

PPA

**PLANO PLURIANUAL
2022-2025**





PREFEITURA MUNICIPAL DE ABAETETUBA
SECRETARIA MUNICIPAL DE FINANÇAS



LEI MUNICIPAL 628/2022
PLANO PLURIANUAL

LEI MUNICIPAL Nº 628/2022, DE 26 DE JANEIRO DE 2022

**Institui o Plano Plurianual do Município de
Abaetetuba no período de 2022 a 2025**

CAPÍTULO I

DO PLANEJAMENTO GOVERNAMENTAL E DO PLANO PLURIANUAL

A PREFEITA MUNICIPAL Faço saber que a Câmara Municipal de Abaetetuba aprova e eu sanciono a seguinte Lei:

Art. 1º Esta Lei instituí o Plano Plurianual do Município de Abaetetuba, para o período de 2022 a 2025, em cumprimento ao disposto no inciso I § 1º do art. 165 da Constituição Federal.

Art. 2º O planejamento governamental é atividade que, a partir de diagnóstico e estudo prospectivos, oriente as escolhas de políticas públicas.

Art. 3º Gestão das políticas públicas, orientar a definição de prioridades; e auxiliar na promoção do desenvolvimento sustentável.

Art. 4º O PPA 2022-2025 terá como macro objetivo:

I – Criar condições para o desenvolvimento socioeconômico do Município, em bases ambientalmente sustentáveis, objetivando a melhoria da qualidade de vida da população, com resgate econômico, social e cultural da população residente;

II – Incentivar a capacitação profissional, como forma de estimular o aumento dos rendimentos dos trabalhadores, especialmente em relação às atividades do setor secundário (comércio e serviços);

III – Investir recursos públicos em programas de saneamento básico e infraestrutura urbanística, como forma de prevenir a incidência das morbidades e proporcionar mais conforto à população municipal;

IV – Interagir com outros Municípios, com o Estado e a União, na captação de recursos humanos, na elaboração e execução de programas que beneficiem o Município de Abaetetuba e na captação de recursos públicos para financiamento das ações previstas no PPA;

V – Garantir a disponibilização de educação infantil e do Ensino Fundamental de qualidade, a todos os munícipes em idade escolar e aos adultos que não tiveram acesso ao Ensino Fundamental;

VI – Garantir o direito ao acesso à habitação às populações de baixa renda;

VII – Aperfeiçoamento da gestão pública, através de reforma administrativa e da modernização dos órgãos e departamentos da Prefeitura Municipal;

VIII – Atuar na saúde pública, de forma que atenda às necessidades dos seus cidadãos, capacitando os profissionais de saúde e ampliando a rede de atendimento;

IX – Valorização da cultura local, fortalecimento do turismo sustentável e do esporte e lazer;

X – Gestão pública de forma mais transparente e com participação social direito do cidadão;

CAPÍTULO II

DA ESTRUTURA E ORGANIZAÇÃO DO PLANO

Art. 5º O PPA 2022-2025 do Município de Abaetetuba compreendendo os Órgãos da Administração Direta e indireta, está ordenado na atuação do governo municipal, reflete as políticas públicas e orienta a atuação governamental por meio de Programas Temáticos e de Gestão, Manutenção e serviços ao Estado, assim definidos:

Art. 6º Integram o PPA 2022-2025 os seguintes capítulos;

Capítulo I – Diagnóstico Socioeconômico e Ambiental;

Capítulo II – Programas e ações orçadas e Órgão executor; e

Capítulo III – Previsão das receitas orçamentárias para o quadriênio 2022 – 2025.

CAPÍTULO III

DA INTEGRAÇÃO COM OS ORÇAMENTOS

Art. 7º Os Programas constantes do PPA 2022-2025 estarão expressos nas leis orçamentária anuais e nas de crédito adicional.

§ 1º As ações orçamentárias serão discriminadas exclusivamente nas leis orçamentárias anuais.

§ 2º Nos Programas Temáticos, cada ação orçamentária e iniciativa estará vinculada a uma única iniciativa, exceto as ações padronizadas. E nas leis de crédito

§ 3º As Vinculações entre ações orçamentárias e iniciativa constarão nas leis orçamentárias anuais.

Art. 8º O valor global dos Programas e as Metas não São limites à programação e à execução das despesas expressas nas leis orçamentárias anuais adicional.

Art. 9 Os orçamentos anuais, compatibilizados com o PPA 2022-2025 e com as respectivas leis de diretrizes orçamentárias, serão orientados pelas diretrizes expressas no art. 4º para alcance dos Objetivos constantes deste Plano.

CAPÍTULO IV

DA GESTÃO DO PLANO

Art. 11 Gestão do PPA 2022-2025 consiste na articulação dos meios necessários para viabilizar a consecução das suas metas, sobretudo, para a garantia de acesso dos segmentos populacionais mais carentes às políticas públicas, e busca o aperfeiçoamento:

I – dos mecanismo de implementação e integração das políticas públicas;

II – dos mecanismos de monitoramento, avaliação e revisão do PPA 2022-2025;

III - da participação e do controle social nos mecanismos de monitoramento, avaliação e revisão do PPA 2022-2025.

Parágrafo Único - Caberá à Secretaria Municipal de Administração definir os prazos, as diretrizes e as orientações técnicas complementares para a gestão do PPA 2022-2025.

Art. 12 O Poder Executivo encaminhará ao Poder Legislativo relatório anual de avaliação do Plano conterà:

I - avaliação do comportamento das variáveis macroeconômicas que embasaram a elaboração do Plano, explicitando, se for o caso, as razões das discrepâncias verificadas entre os valores previstos e os realizados; e

II - situação, por programa, dos indicadores, objetivos e metas.

Art. 13 O Poder Executivo promoverá a adoção de mecanismo de estímulo à cooperação federativa com vista à produção, ao intercâmbio e à disseminação de informação para subsidiar a gestão das políticas públicas.

CAPÍTULO V

DAS DISPOSIÇÕES GERAIS

Art. 14 Para fins de atendimento ao disposto no § 1º do art. 167 da Constituição Federal, o investimento plurianual, para o período de 2022 -2025, está incluído no valor Global dos Programas.

Parágrafo único. A Lei Orçamentária Anual e seus anexos detalharão os investimentos de que trata o caput, para o ano de sua vigência.

Art. 15. A revisão do PPA será realizada.

I – Pela Secretaria Municipal de Administração, Finanças e Planejamento a qualquer tempo, para atualização das informações relativas;

II - compatibilizar as alterações promovidas pelas leis orçamentárias anuais e pelas leis de crédito adicional, podendo, para tanto:

- a) alterar o Valor Global do Programa;
- b) adequar as vinculações entre ações orçamentárias e objetivos; e
- c) revisar ou atualizar Metas.

II - alterar Metas qualitativas; e

III - incluir, excluir ou alterar os seguintes atributos:

- a) Indicador;
- b) Órgão Responsável por Objetivo e Meta;
- c) Iniciativa; e
- d) Valor Global do Programa, em razão de alteração de fontes de financiamento com recursos extraorçamentários.

§ 1º As atualizações de que trata o inciso I serão informadas a Câmara Municipal.

§ 2º O projeto de lei de revisão que inclua ou modifique Programas Temáticos ou Objetivo deverá conter os respectivos atributos e observar a não superposição com a programação já existentes na PPA 2022 – 2025.

Art. 16. As alterações na programação constante do Plano Plurianual poderão ser efetuadas mediante Decreto do Poder Executivo.

Art.17. O Poder Executivo poderá aumentar ou diminuir metas físicas estabelecidas Ações a fim de compatibilizar despesas orçadas com a disponibilidade Financeira e



PREFEITURA MUNICIPAL DE ABAETETUBA
SECRETARIA MUNICIPAL DE FINANÇAS

www.abaetetuba.pa.gov.br

Orçamentária visando manter permanentemente o equilíbrio das contas públicas do Município.

Art. 18. Esta Lei entra em vigor na data de sua publicação.

Abaetetuba, 26 de Janeiro de 2022

Francineti Maria Rodrigues Carvalho
Prefeita Municipal de Abaetetuba



PREFEITURA MUNICIPAL DE ABAETETUBA
SECRETARIA MUNICIPAL DE FINANÇAS



DIAGNÓSTICO ECONÔMICO E SOCIAL



DIAGNÓSTICO SOCIOECONÔMICO E AMBIENTAL

ABAETETUBA (PA)

2021

FRANCINETI MARIA RODRIGUES CARVALHO
PREFEITA

CLAUDIO LOBATO CORRÊA
VICE-PREFEITO

RAIMUNDA ROSA RODRIGUES CARVALHO
Secretária Municipal de Administração

FERNANDO CEZAR ZACARIAS
Secretário Municipal de Agricultura e Abastecimento

JOSIANE DA COSTA BAIA
Secretária Municipal de Assistência Social

JEFERSON FELGUEIRAS DE CARVALHO
Secretário Municipal de Educação

ROMULO PINHO BARROS
Secretário Municipal de Finanças

RAPHAEL THIAGO SILVA SERENI
Secretário Municipal de Meio Ambiente

ZENILDA TRINDADE DA COSTA
Secretária Municipal de Obras e Viação

MARIA FRANCINETE CARVALHO LOBATO
Secretária Municipal de Saúde



CONSULTOR: Wesley Pereira de Oliveira – CORECON/DF 7173

EQUIPE TÉCNICA

Wesley Pereira de Oliveira – Mestre em Economia.

Danilly Oliveira da Silva – Estagiária. Discente do Curso de Ciências Contábeis da UNIFESSPA.

LISTA DE ILUSTRAÇÕES

GRÁFICOS

Gráfico 1 - População residente estimada (pessoas) - Abaetetuba (PA), 2011-2020.....	17
Gráfico 2 - Distribuição da população por sexo, segundo os grupos de idade – Abaetetuba (PA) - 2000 e 2010	19
Gráfico 3 - Percentual de eleitorado por grau de instrução - Abaetetuba (PA) - eleições municipais 2016 e 2020.....	21
Gráfico 4 – Participação do Produto Interno Bruto (PIB) de Abaetetuba (PA) no PIB da microrregião Paragominas, da mesorregião Sudeste Paraense e do Pará, 2010-2018....	29
Gráfico 5 - Valor Adicionado Bruto (VAB) por setor - em percentuais do Produto Interno Bruto (PIB) - Abaetetuba (PA), 2010-2018.....	31
Gráfico 6 - Quantidade de pessoas em situação de pobreza e extrema pobreza inscritas no Cadastro Único - mês de dezembro - Abaetetuba (PA), 2012-2020	32
Gráfico 7 - Número de matrículas da Educação Básica, por etapa de ensino - Abaetetuba (PA), 2019 e 2020.....	36
Gráfico 8 - Evolução do saldo de emprego formal por grau de instrução – Abaetetuba (PA), 2020 e 2021 (jan-mar).....	39
Gráfico 9 - Quantidade de óbitos por ocorrência, por Capítulo CID-10 – Abaetetuba (PA), 2010-2019.....	41
Gráfico 10 - Quantidade de óbitos por causas externas (por ocorrência), por sexo - Abaetetuba (PA) – 2010, 2015 e 2019	42
Gráfico 11 - Quantidade de profissionais médicos por especialidade - Abaetetuba (PA), 2010-2020.....	42
Gráfico 12 - Incremento de desmatamento (Km ²) - Abaetetuba (PA), 2010-2019	43

QUADROS

Quadro 1 - População residente (pessoas) por situação do domicílio - Abaetetuba (PA), 2000 e 2010	18
Quadro 2 - Principais partidos por quantidade de registros de candidaturas - Abaetetuba (PA) - eleições 2016 e 2020.....	21
Quadro 3 - Percentual de Funções Docentes com curso superior por etapa/modalidade de ensino - Abaetetuba (PA), 2018-2020	35
Quadro 4 - Produtos exportados - Abaetetuba (PA) - 2010.....	56
Quadro 5 - Produtos exportados - Abaetetuba (PA) - 2015.....	56
Quadro 6 - Produtos exportados - Abaetetuba (PA) - 2020.....	57
Quadro 7 - Destino das exportações por país - Abaetetuba (PA) - 2010.....	57
Quadro 8 - Destino das exportações por país - Abaetetuba (PA) - 2015.....	58
Quadro 9 - Destino das exportações por país - Abaetetuba (PA) - 2020.....	58
Quadro 10 - Destino das exportações por bloco econômico - Abaetetuba (PA) - 2010	59
Quadro 11 - Destino das exportações por bloco econômico - Abaetetuba (PA) - 2015	59
Quadro 12 - Destino das exportações por bloco econômico - Abaetetuba (PA) - 2020	59
Quadro 13 - Percentual de Funções Docentes com curso superior por etapa/modalidade de ensino - Abaetetuba (PA), 2016.....	62
Quadro 14 - Percentual de Funções Docentes com curso superior por etapa/modalidade de ensino - Abaetetuba (PA), 2017.....	62
Quadro 15 - Percentual de Funções Docentes com curso superior por etapa/modalidade de ensino - Abaetetuba (PA), 2018.....	63
Quadro 16 - Percentual de Funções Docentes com curso superior por etapa/modalidade de ensino - Abaetetuba (PA), 2019.....	63
Quadro 17 - Percentual de Funções Docentes com curso superior por etapa/modalidade de ensino - Abaetetuba (PA), 2020.....	64
Quadro 18 - Índice de Desenvolvimento da Educação Básica (IDEB) da rede municipal de ensino - Abaetetuba (PA), 2011-2019	64
Quadro 19 - Índice de Desenvolvimento da Educação Básica (IDEB) das escolas da rede municipal de ensino, 4ª série/5º ano - Abaetetuba (PA), 2011-2019.....	65
Quadro 20 - Número de matrículas da Educação Básica, por etapa de ensino - Abaetetuba (PA), 2019-2020	68
Quadro 21 - Número de matrículas da Educação Básica, por localização e dependência administrativa - Abaetetuba (PA), 2019-2020.....	69
Quadro 22 - Número de matrículas da Educação Básica, por sexo e cor/raça - Abaetetuba (PA), 2019-2020	69

Quadro 23 - Número de matrículas da Educação Básica, por faixa etária - Abaetetuba (PA), 2019-2020	70
Quadro 24 - Número de matrículas da Educação Infantil Regular, por etapa de ensino e dependência administrativa - Abaetetuba (PA), 2019-2020.....	70
Quadro 25 - Número de Matrículas do Ensino Fundamental Regular, por etapa de ensino e dependência administrativa - Abaetetuba (PA), 2019-2020	71
Quadro 26 - Número de matrículas nos anos iniciais do Ensino Fundamental Regular, por etapa de ensino e dependência administrativa - Abaetetuba (PA), 2019-2020	71
Quadro 27 - Número de matrículas nos anos iniciais do Ensino Fundamental Regular, por localização e dependência administrativa - Abaetetuba (PA), 2019-2020	72
Quadro 28 - Número de matrículas nos anos finais do Ensino Fundamental Regular, por etapa de ensino e dependência administrativa - Abaetetuba (PA), 2019-2020	72
Quadro 29 - Número de matrículas nos finais do Ensino Fundamental Regular, por localização e dependência administrativa - Abaetetuba (PA), 2019-2020	73

TABELAS

Tabela 1 - Despesas liquidadas por função (%) - Abaetetuba (PA) - 2013, 2016 e 2019	25
Tabela 2 - Receitas próprias e de transferências intergovernamentais - Abaetetuba (PA) - 2013, 2016 e 2019	26
Tabela 3 - Posição de Abaetetuba (PA) no ranking de Produto Interno Bruno (PIB) estadual e nacional, 2010-2018.....	30
Tabela 4 - IDHM e desagregações - posição de Abaetetuba (PA) em ranking estadual - 2000 e 2010	33
Tabela 5 - IDHM e desagregações - posição de Abaetetuba (PA) em ranking nacional - 2000 e 2010	34
Tabela 6 - Área plantada ou destinada à colheita (Hectares) de produtos das lavouras temporárias e permanentes - Abaetetuba (PA), 2010-2019	44
Tabela 7 - Área colhida (Hectares) de produtos das lavouras temporárias e permanentes - Abaetetuba (PA), 2010-2019	45
Tabela 8 - Quantidade produzida (Toneladas) de produtos das lavouras temporárias e permanentes - Abaetetuba (PA), 2010-2019	45
Tabela 9 - Rendimento médio da produção (Quilogramas por Hectare) das lavouras temporárias e permanentes - Abaetetuba (PA), 2010-2019.....	46
Tabela 10 - Valor da produção (Mil Reais) de produtos das lavouras temporárias e permanentes - Abaetetuba (PA), 2010-2019	46
Tabela 11 - Quantidade produzida na extração vegetal - Abaetetuba (PA), 2010-2019	47
Tabela 12 - Valor da produção na extração vegetal (Mil Reais) - Abaetetuba (PA), 2010-2019	47
Tabela 13 - Desmatamento total e incremento de desmatamento - Abaetetuba (PA), 2010-2019	48
Tabela 14 - Quantidade de famílias beneficiárias do Programa Bolsa Família (PBF) - mês de dezembro - Abaetetuba (PA), 2010-2020	48
Tabela 15 - Valor total pago às famílias por meio do Programa Bolsa Família (PBF) - mês de dezembro - Abaetetuba (PA), 2010-2020	49
Tabela 16 - Valor médio pago às famílias por meio do Programa Bolsa Família (PBF) - mês de dezembro - Abaetetuba (PA), 2010-2020.....	49
Tabela 17 - Quantidade total de pessoas em famílias beneficiárias do Programa Bolsa Família (PBF) - mês de dezembro - Abaetetuba (PA), 2010-2020	49
Tabela 18 - Quantidade de benefícios para a superação da extrema pobreza (BSP) no Programa Bolsa Família - mês de dezembro - Abaetetuba (PA), 2014-2020.....	50

Tabela 19 - Quantidade de famílias quilombolas beneficiárias do Programa Bolsa Família (BPF) - mês de dezembro - Abaetetuba (PA), 2012-2020.....	50
Tabela 20 - Quantidade de famílias indígenas beneficiárias do Programa Bolsa Família (BPF) - mês de dezembro - Abaetetuba (PA), 2012-2020.....	50
Tabela 21 - Quantidade de pessoas com deficiência (PCD) que recebem o Benefício de Prestação Continuada (BPC) - mês de dezembro - Abaetetuba (PA), 2010-2020	51
Tabela 22 - Valor repassado às pessoas com deficiência (PCD) via Benefício de Prestação Continuada (BPC) - mês de dezembro - Abaetetuba (PA), 2010-2020.....	51
Tabela 23 - Quantidade de idosos que recebem o Benefício de Prestação Continuada (BPC) - mês de dezembro - Abaetetuba (PA), 2010-2020	52
Tabela 24 - Valor repassado aos idosos via Benefício de Prestação Continuada (BPC) - mês de dezembro - Abaetetuba (PA), 2010-2020.....	52
Tabela 25 - Quantidade de famílias inscritas no Cadastro Único - mês de dezembro - Abaetetuba (PA), 2012-2020.....	53
Tabela 26 - Quantidade de pessoas inscritas no Cadastro Único - mês de dezembro - Abaetetuba (PA), 2012-2020.....	53
Tabela 27 - Quantidade de famílias inscritas no Cadastro Único em situação de pobreza - mês de dezembro - Abaetetuba (PA), 2012-2020.....	53
Tabela 28 - Quantidade de pessoas em situação de pobreza inscritas no Cadastro Único - mês de dezembro - Abaetetuba (PA), 2012-2020.....	54
Tabela 29 - Quantidade de famílias inscritas no Cadastro Único em situação de extrema pobreza - mês de dezembro - Abaetetuba (PA), 2012-2020.....	54
Tabela 30 - Quantidade de pessoas em situação de extrema pobreza inscritas no Cadastro Único - mês de dezembro - Abaetetuba (PA), 2012-2020.....	54
Tabela 31 - Quantidade de pessoas com deficiência (PCD) inscritas no Cadastro Único - mês de dezembro - Abaetetuba (PA), 2012-2020.....	55
Tabela 32 - Quantidade de famílias em situação de rua inscritas no Cadastro Único - mês de dezembro - Abaetetuba (PA), 2012-2020	55
Tabela 33 - Valores de exportação, importação e saldo - Abaetetuba (PA), 2010-2020	56
Tabela 34 - Participação das exportações de Abaetetuba nas exportações do Pará, 2010-2020	60
Tabela 35 - IDHM e desagregações - Abaetetuba (PA) Pará e Brasil - 1991, 2000 e 2010	60
Tabela 36 - Índice Firjan de Desenvolvimento Municipal (IFDM) geral e desagregado - nota e posição em ranking nacional - Abaetetuba (PA), 2010-2016	61
Tabela 37 - Índice de Vulnerabilidade Social (IVS) geral e desagregado - Abaetetuba (PA) - 2000 e 2010	61
Tabela 38 - Eleitores aptos a votar e eleitores aptos com e sem biometria - Abaetetuba (PA) - eleições municipais 2016 e 2020.....	73

Tabela 39 - Eleitorado com deficiência - Abaetetuba (PA) - eleições municipais 2016 e 2020	73
Tabela 40 - Eleitorado com deficiência por tipo de deficiência - Abaetetuba (PA) - eleições municipais 2016 e 2020	74
Tabela 41 - Quantitativo de eleitorado por gênero - Abaetetuba (PA) - eleições municipais 2016 e 2020	74
Tabela 42 - Quantitativo de eleitorado por faixa etária - Abaetetuba (PA) - eleições municipais 2016.....	75
Tabela 43 - Quantitativo de eleitorado por faixa etária - Abaetetuba (PA) - eleições municipais 2020.....	76
Tabela 44 - Quantitativo de eleitorado por grau de instrução - Abaetetuba (PA) - eleições municipais 2016 e 2020	77
Tabela 45 - Quantitativo de pedidos de registros de candidatura - Abaetetuba (PA) - eleições municipais 2016 e 2020	77
Tabela 46 - Quantitativo de pedidos de registros de candidatura por cargo - Abaetetuba (PA) - eleições municipais 2016 e 2020	78
Tabela 47 - Quantitativo de pedidos de registros de candidatura por partido - Abaetetuba (PA) - eleições municipais 2016.....	78
Tabela 48 - Quantitativo de pedidos de registros de candidatura por partido - Abaetetuba (PA) - eleições municipais 2020.....	79
Tabela 49 - Quantitativo de pedidos de registros de candidatura por gênero - Abaetetuba (PA) - eleições municipais 2016 e 2020	79
Tabela 50 - Quantitativo de pedidos de registros de candidatura por faixa etária - Abaetetuba (PA) - eleições municipais 2016.....	80
Tabela 51 - Quantitativo de pedidos de registros de candidatura por faixa etária - Abaetetuba (PA) - eleições municipais 2020.....	80
Tabela 52 - Quantitativo de pedidos de registros de candidatura por cor/raça - Abaetetuba (PA) - eleições municipais 2016 e 2020	81
Tabela 53 - Quantitativo de pedidos de registros de candidatura por grau de instrução - Abaetetuba (PA) - eleições municipais 2016.....	81
Tabela 54 - Quantitativo de pedidos de registros de candidatura por grau de instrução - Abaetetuba (PA) - eleições municipais 2020.....	81
Tabela 55 - Despesas liquidadas por função - Abaetetuba (PA), 2013	82
Tabela 56 - Despesas liquidadas por função - Abaetetuba (PA), 2016	83
Tabela 57 - Despesas liquidadas por função - Abaetetuba (PA), 2019	84
Tabela 58 - Despesas orçamentárias liquidadas - Abaetetuba (PA), 2013	85
Tabela 59 - Despesas orçamentárias liquidadas - Abaetetuba (PA), 2016	86
Tabela 60 - Despesas orçamentárias liquidadas - Abaetetuba (PA), 2019	87

Tabela 61 - Receitas orçamentárias realizadas - Abaetetuba (PA), 2013	88
Tabela 62 - Receitas orçamentárias realizadas - Abaetetuba (PA), 2016.....	90
Tabela 63 - Receitas orçamentárias realizadas - Abaetetuba (PA), 2019.....	92
Tabela 64 - Admissões, desligamentos e saldo de emprego formal - Abaetetuba (PA), jan/20-mar/21.....	94
Tabela 65 - Estoque de emprego formal - Abaetetuba (PA), jan/20-mar/21	94
Tabela 66 - Evolução do saldo de emprego formal por grupamentos de atividades econômicas - Abaetetuba (PA), jan/20-mar/21	95
Tabela 67 - Evolução do saldo de emprego formal por faixa etária - Abaetetuba (PA), 2020 e 2021	95
Tabela 68 - Evolução do saldo de emprego formal por grau de instrução - Abaetetuba (PA), 2020 e 2021.....	96
Tabela 69 - Efetivo de rebanhos, por tipo de rebanho - Abaetetuba (PA), 2010-2019	96
Tabela 70 - Produção de origem animal, por tipo de produto - Abaetetuba (PA), 2010- 2019	96
Tabela 71 - Valor da produção de origem animal (Mil Reais), por tipo de produto - Abaetetuba (PA), 2010-2019	97
Tabela 72 - Vacas ordenhadas (cabeças) - Abaetetuba (PA), 2010-2019	97
Tabela 73 – Produção da aquicultura, por tipo de produto – Abaetetuba (PA), 2013-2019	97
Tabela 74 – Valor da produção da aquicultura (Mil Reais), por tipo de produto – Abaetetuba (PA), 2013-2019.....	98
Tabela 75 - Produto Interno Bruno (PIB) e participações - Abaetetuba (PA), 2010-2018	98
Tabela 76 - Produto Interno Bruno (PIB) e Valor Adicionado Bruto (VAB) - Abaetetuba (PA), 2010-2018	99
Tabela 77 - Valor Adicionado Bruto total (VAB) e participações - Abaetetuba (PA), 2010- 2018.....	99
Tabela 78 - Valor Adicionado Bruto (VAB) da agropecuária e participações - Abaetetuba (PA), 2010-2018	100
Tabela 79 - Valor Adicionado Bruto (VAB) da indústria e participações - Abaetetuba (PA), 2010-2018	100
Tabela 80 - Valor Adicionado Bruto (VAB) dos serviços (exclusive administração, defesa, educação e saúde públicas e seguridade social) e participações - Abaetetuba (PA), 2010-2018.....	101
Tabela 81 - Valor Adicionado Bruto (VAB) da administração, defesa, educação e saúde públicas e seguridade social e participações - Abaetetuba (PA), 2010-2018	102
Tabela 82 - População residente estimada (pessoas) - Abaetetuba (PA), 2011-2020	103

Tabela 83 - População total atendida com abastecimento de água - Abaetetuba (PA), 2016-2019.....	103
Tabela 84 - Volume de água produzido e consumido - Abaetetuba (PA), 2016-2019.	103
Tabela 85 - Quantidade de ligações ativas de água - Abaetetuba (PA), 2016-2019.....	104
Tabela 86 - Consumo total de energia elétrica nos sistemas de água (1.000 kWh/ano) - Abaetetuba (PA), 2016-2019.....	104
Tabela 87 - Utilização de balança para pesagem rotineira dos resíduos sólidos coletados - Abaetetuba (PA), 2016-2019.....	104
Tabela 88 - Quantidade de resíduo domiciliar (RDO) e resíduo público (RPU) coletada pelos agentes público e privados - Abaetetuba (PA), 2016-2019.....	104
Tabela 89 - Valor da relação entre a população atendida pelo serviço de coleta de resíduo domiciliar (RDO) e a população total atendida - Abaetetuba (PA), 2016-2019.....	105
Tabela 90 - População urbana atendida pelo serviço de coleta domiciliar direta, ou seja, porta a porta - Abaetetuba (PA), 2016-2019	105
Tabela 91 - Quantidade de estabelecimentos, por tipo de estabelecimento - Abaetetuba (PA), 2010-2020	106
Tabela 92 - Quantidade de casos de Hanseníase segundo ano do diagnóstico e forma clínica notificada - Abaetetuba (PA), 2010-2020	107
Tabela 93 - Quantidade de internações por Capítulo CID-10 e mês do atendimento - Abaetetuba (PA), Jan/19-Dez/20.....	108
Tabela 94 - Quantidade de óbitos por ocorrência, por Capítulo CID-10 - Abaetetuba (PA), 2010-2019.....	109
Tabela 95 - Quantidade de óbitos de mulheres em idade fértil*, por Capítulo CID-10 - Abaetetuba (PA), 2010-2019.....	109
Tabela 96 - Quantidade de óbitos maternos, por Capítulo CID-10 - Abaetetuba (PA), 2010-2019.....	110
Tabela 97 - Quantidade de óbitos fetais em relação ao parto (por ocorrência) - Abaetetuba (PA), 2010-2019	110
Tabela 98 - Quantidade de óbitos fetais por tipo de parto (por ocorrência) - Abaetetuba (PA), 2010-2019	110
Tabela 99 - Quantidade de óbitos fetais por causa (Capítulo CID-10), por ocorrência - Abaetetuba (PA), 2010-2019.....	110
Tabela 100 - Quantidade de óbitos infantis por causa (Capítulo CID-10), por ocorrência - Abaetetuba (PA), 2010-2019.....	111
Tabela 101 - Quantidade de óbitos infantis por faixa etária (por ocorrência) - Abaetetuba (PA), 2010-2019	111
Tabela 102 - Quantidade de óbitos por causas externas (por ocorrência), por Grande Grupo CID-10 - Abaetetuba (PA), 2010-2019	111

Tabela 103 - Quantidade de óbitos por causas externas (por ocorrência), por Grande Grupo CID-10 e faixa etária - Abaetetuba (PA) - 2010, 2015 e 2019.....	112
Tabela 104 - Quantidade de óbitos por causas externas (por ocorrência), por sexo e categoria CID-10 - Abaetetuba (PA) - 2010.....	113
Tabela 105 - Quantidade de óbitos por causas externas (por ocorrência), por sexo e categoria CID-10 - Abaetetuba (PA) - 2015.....	113
Tabela 106 - Quantidade de óbitos por causas externas (por ocorrência), por sexo e categoria CID-10 - Abaetetuba (PA) - 2019.....	114
Tabela 107 - Quantidade de equipamentos de saúde existentes no município - Abaetetuba (PA), 2010-2020	115
Tabela 108 - Quantidade de equipamentos selecionados de saúde existentes no município - Abaetetuba (PA), 2010-2020.....	116
Tabela 109 - Quantidade de leitos de internação hospitalar por tipo de estabelecimento - Abaetetuba (PA), 2010-2020.....	116
Tabela 110 - Quantidade de leitos pediátricos de internação hospitalar - Abaetetuba (PA), 2010-2020.....	116
Tabela 111 - Quantidade de leitos obstétricos de internação hospitalar - Abaetetuba (PA), 2010-2020.....	116
Tabela 112 - Quantidade de profissionais médicos por especialidade - Abaetetuba (PA), 2010-2020.....	117

SUMÁRIO

APRESENTAÇÃO	14
PARTE 1 - CARACTERIZAÇÃO GERAL DO ESTUDO E DO MUNICÍPIO	15
1. CONSIDERAÇÕES INICIAIS	15
2. DELIMITAÇÕES DO ESPAÇO E DO TEMPO	16
3. CARACTERÍSTICAS GERAIS DO MUNICÍPIO	17
3.1 POPULAÇÃO	17
3.2 ELEITORADO E CANDIDATURAS	20
PARTE 2 – ASPECTOS ECONÔMICOS, SETOR PRODUTIVO E ESTRUTURA GOVERNAMENTAL	23
4. AGRICULTURA	23
5. COMÉRCIO EXTERIOR	24
6. FINANÇAS PÚBLICAS	24
7. PECUÁRIA	27
8. PRODUTO INTERNO BRUTO	28
PARTE 3 – ASPECTOS SOCIAIS E DESENVOLVIMENTO HUMANO	31
9. ASSISTÊNCIA SOCIAL	31
10. DESENVOLVIMENTO HUMANO	32
11. EDUCAÇÃO	35
12. MERCADO DE TRABALHO	37
13. SANEAMENTO	39
14. SAÚDE	40
15. MEIO AMBIENTE (DESMATAMENTO)	43
PARTE 4 – INDICADORES ECONÔMICOS E AMBIENTAIS	44
16. ÁREAS	44
16.1 AGRICULTURA	44
16.2 MEIO AMBIENTE	48
16.3 ASSISTÊNCIA SOCIAL	48
16.4 COMÉRCIO EXTERIOR	56
16.5 DESENVOLVIMENTO HUMANO	60
16.6 EDUCAÇÃO	62
16.7 ELEIÇÕES	73

16.8 FINANÇAS PÚBLICAS	82
16.9 MERCADO DE TRABALHO.....	94
16.10 PECUÁRIA.....	96
16.11 PRODUTO INTERNO BRUTO (PIB).....	98
16.12 POPULAÇÃO.....	103
16.13 SANEAMENTO	103
16.14 SAÚDE	106
PARTE 5 – APONTAMENTOS E CONSIDERAÇÕES FINAIS	118
17. CONSIDERAÇÕES	118

APRESENTAÇÃO

Para se alcançar o desenvolvimento territorial, que visa a dinamização econômica e a melhoria da qualidade de vida da população através da potencialização dos capitais e recursos locais, em sintonia com a preservação ambiental e a garantia dos direitos dos cidadãos e empresas, alguns requisitos são fundamentais: participação dos vários atores da sociedade (setores público e privado, sociedade civil organização, população como um todo), capacidade de articulação política, eficiência na captação e gestão de recursos físicos e humanos e, claro, planejamento.

Para tanto, faz-se necessário conhecer bem o território ao qual se deseja realizar a intervenção, destacando as características da economia, o cenário atual de questões sociais relevantes, a posição do município dentro do complexo regional e estadual, além de inúmeros outros pontos que compõem a realidade territorial.

Nesse contexto, o presente diagnóstico foi produzido justamente no intuito de atender a necessidade de se conhecer melhor o município de Abaetetuba, disponibilizando análises e dados dos mais recentes possíveis para permitir uma leitura atual da socioeconomia local, assim como servir de insumo para a elaboração de políticas públicas.

PARTE 1 - CARACTERIZAÇÃO GERAL DO ESTUDO E DO MUNICÍPIO

1. CONSIDERAÇÕES INICIAIS

Desde a Constituição de 1988, quando os gestores municipais passaram a ter mais autonomia na condução dos assuntos inerentes aos municípios, e com isso tendo a responsabilidade aumentada quanto aos rumos da economia local, os desafios para proporcionar o desenvolvimento territorial se destacaram, emergindo a necessidade de maior participação da sociedade no pensar o município.

A busca por conhecer com mais detalhes a conjuntura municipal resultou no crescimento de estudos e pesquisas sobre o desenvolvimento municipal, tendo, inclusive, melhorado significativamente as estatísticas nacionais sobre esse nível territorial. O Instituto Brasileiro de Geografia e Estatística (IBGE), por exemplo, vem incrementando e ampliando a oferta de dados relevantes ao conhecimento mais apurado dos municípios através da realização do Censo Demográfico. Quando se observa os censos realizados pós-Constituição (1991 e 2010¹), nota-se um maior detalhamento dos dados municipais, melhorando a oferta de insumos para a leitura do território.

Jannuzzi (não datado, p. 12) destaca ser relevante conhecer bem o território através do mapeamento da realidade sociodemográfica, da identificação de potencialidades e fraquezas da economia e do comportamento do emprego de modo a “assegurar que os programas e outras ações públicas estejam mais ajustadas às necessidades de seus públicos-alvo e ao contexto da intervenção social”.

Nesse sentido, o presente diagnóstico visa proporcionar uma leitura da realidade atual do município de Abaetetuba, apresentando dados estatísticos e análises de fontes diversas. O objetivo é que esse material: i) amplie o conhecimento da sociedade como um todo sobre as características socioeconômicas locais; ii) sirva de insumo para os gestores melhor embasarem suas decisões de intervenção no território; e iii) incite a ampliação de estudos e pesquisas sobre as problemáticas do município.

¹ Seguindo o calendário de realização do Censo Demográfico, em 2020 deveria ter sido realizado novo censo, porém não ocorreu. A expectativa é que em 2022 tal levantamento seja realizado. Vale frisar que esse atraso na realização do censo prejudicou em demasia uma intervenção mais assertiva no território, pois deixou de fornecer dados relevantes para compreender a dinâmica municipal desde o censo de 2010.

O diagnóstico está dividido em cinco partes. Além dessa introdução, com considerações sobre a natureza do trabalho e delimitações, e características gerais do município, a segunda parte apresenta análises sobre aspectos econômicos, setor produtivo e setor governamental, abordando áreas como agricultura, comércio exterior, finanças públicas, pecuária e Produto Interno Bruto (PIB). Já na terceira parte as análises são direcionadas para os aspectos sociais e desenvolvimento humano, tratando de assistência social, educação, mercado de trabalho, saneamento, saúde e ambiental. A quarta parte, por sua vez, é onde os indicadores socioeconômicos e ambientais são apresentados em formas de tabelas e quadros; aqui não se tem análises, mas sim um robusto levantamento de dados estatísticos das áreas consideradas no estudo, oferecendo séries históricas que permitem visualizar o comportamento das variáveis ao longo do tempo. Vale ressaltar que as tabelas e quadros na parte quatro são disponibilizadas em formato editável (planilhas Excel) para que possam subsidiar estudos adicionais que os gestores e técnicos municipais porventura venham a desenvolver. Por fim, a quinta parte apresenta apontamentos e considerações gerais sobre o diagnóstico.

2. DELIMITAÇÕES DO ESPAÇO E DO TEMPO

Em termos de abrangência territorial a ser analisada, o foco do diagnóstico é o município de Abaetetuba. De todo modo, sempre que pertinente a posição do município em relação ao estado do Pará será tratada, de maneira a identificar o desempenho municipal em termos de participação na performance estadual.

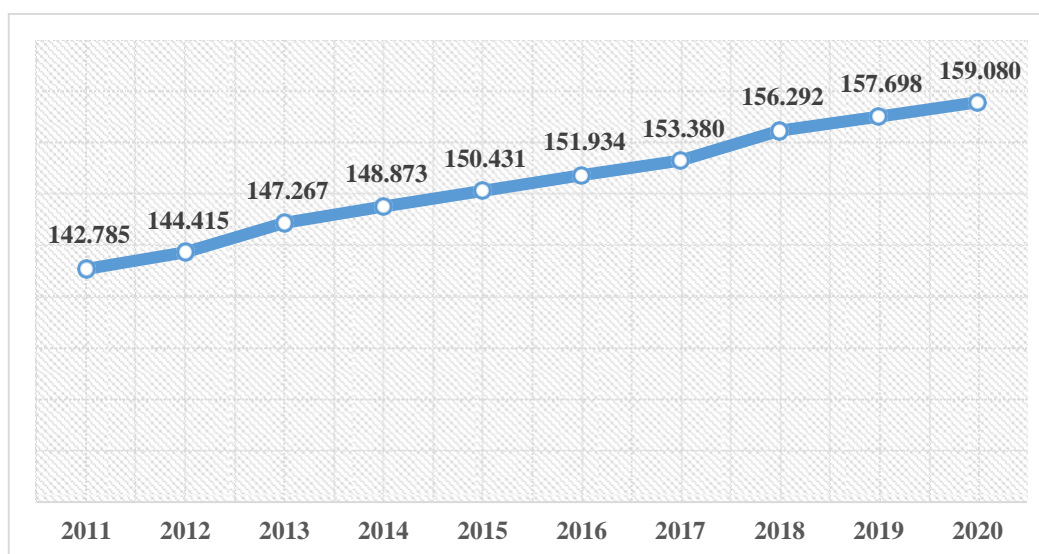
Já sobre o tempo a ser contemplado, e considerando que o último Censo Demográfico realizado pelo IBGE foi em 2010, o objetivo é apresentar, sempre que possível, dados municipais que abranjam o período pós-censo. Nesse sentido, o diagnóstico vai disponibilizar para muitas variáveis a série histórica a partir de 2010, alcançando até o dado mais recente disponibilizado pelas fontes consultadas.

3. CARACTERÍSTICAS GERAIS DO MUNICÍPIO

3.1 POPULAÇÃO

A demografia da cidade tem apresentado crescimento paulatino e sustentado ao longo do tempo, não sendo observado nenhum movimento mais brusco de entrada ou saída de pessoas. Comparando o efetivo populacional de 2011 com o de 2020, nota-se uma variação de 11,4%. Conferindo o dado mais recente (de 2020), que faz parte das estimativas populacionais do IBGE, tem-se população de 159 mil habitantes.

Gráfico 1 - População residente estimada (pessoas) - Abaetetuba (PA), 2011-2020



Fonte: IBGE - Estimativas de população (2021).

Mesmo observando o período a partir de 2001, não é notado movimentos fortes de aumento/redução do efetivo populacional. Tais movimentos geralmente ocorrem quando se tem algum empreendimento de impacto expressivo na economia municipal, como a chega de uma grande empresa que demande muita mão de obra.

Já sobre a participação da população estimada de Abaetetuba no efetivo populacional do estado, considerando o período 2011-2020, o que se notou foi uma estabilidade, flutuando entre 1,8% e 1,9%, o que significa que o crescimento populacional municipal está seguindo ritmo parecido ao do estado.

Como já tratado nas considerações iniciais, o fato da não realização do Censo Demográfico 2020 prejudica em demasia a identificação/compreensão de possíveis

movimentos migratórios, assim como a composição populacional no que diz respeito à cor/raça, gênero, perfil socioeconômico, dentre outros. Dessa forma, para não ficar sem algumas características básicas do perfil populacional, optou-se por apresentar a seguir alguns dados, mesmo com a ressalva que expressam a demografia de mais de uma década atrás.

Conforme observado no quadro a seguir dos censos demográficos do IBGE, a população abaetetubense é maioria urbana, porém não sendo observada ampliação do percentual da população urbana de um censo para o outro; pelo contrário, o que ocorreu foi um leve aumento da participação da população rural.

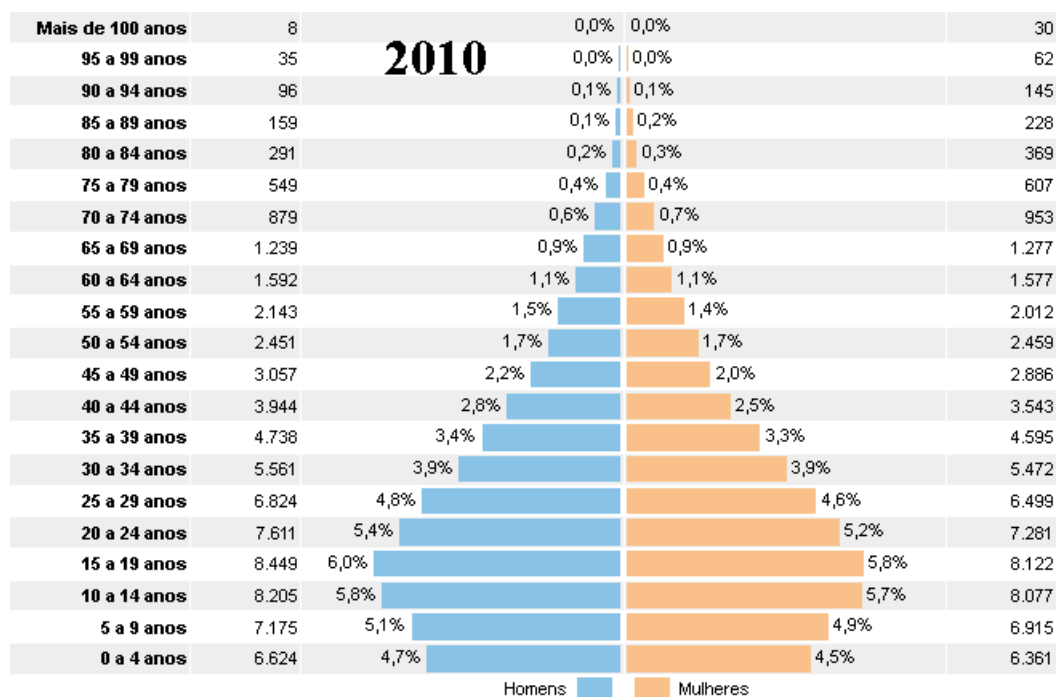
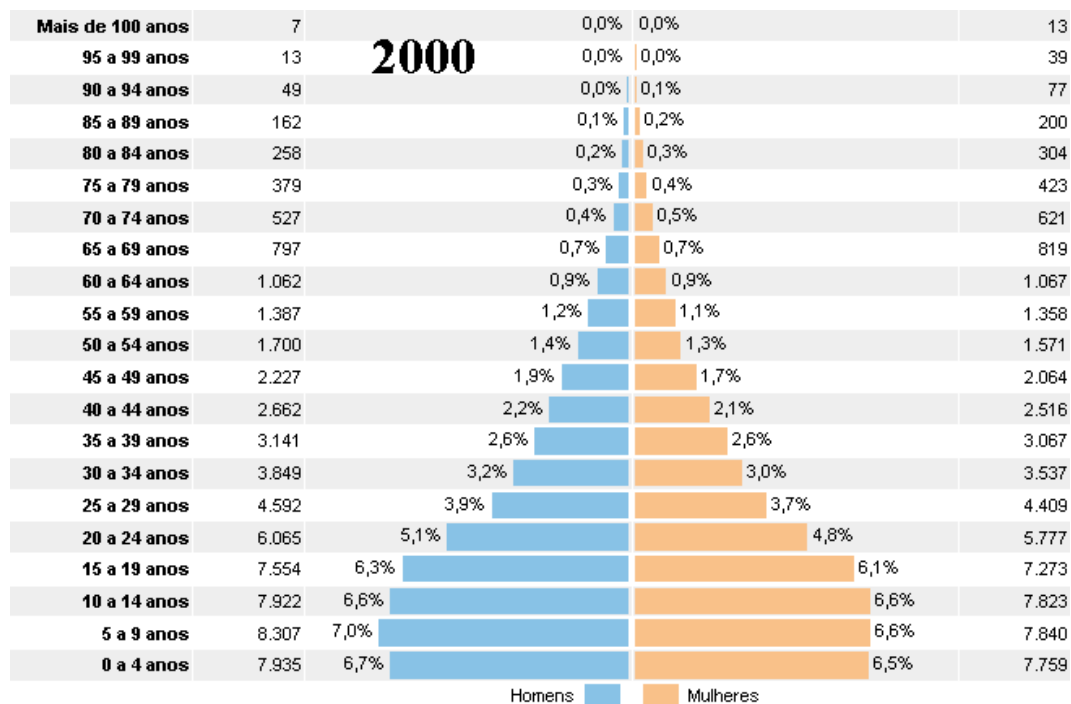
Quadro 1 - População residente (pessoas) por situação do domicílio - Abaetetuba (PA), 2000 e 2010

Situação do domicílio	Qtde.		%	
	2000	2010	2000	2010
Urbana	70.843	82.998	59,5	58,8
Rural	48.309	58.102	40,5	41,2
Total	119.152	141.100	100,0	100,0

Fonte: IBGE - Censos Demográficos de 2000 e 2010.
Elaboração própria.

Em termos de faixa etária, as pirâmides etárias a seguir apontam para uma tendência de alargamento mais direcionado para o público adulto, embora a base da pirâmide ainda seja bastante expressiva. Só para exemplificar em números: no ano 2000, as pessoas com idades de 0 e 19 anos correspondiam a 52,4% da população; já em 2010 tal percentual cai para 42,5%, ainda assim um valor significativo.

Gráfico 2 - Distribuição da população por sexo, segundo os grupos de idade –
Abaetetuba (PA) - 2000 e 2010



Fonte: IBGE - Censos Demográficos de 2000 e 2010.

3.2 ELEITORADO E CANDIDATURAS

A seção anterior trouxe números da população de Abaetetuba, e como mencionado, o detalhamento recente dos dados populacionais não foi possível por conta da não realização do Censo Demográfico 2020. Assim, uma outra maneira de identificar algumas características atuais da população é através dos dados do eleitorado dos últimos dois pleitos eleitorais municipais. Na oportunidade, serão analisados conjuntamente dados de eleitorado e candidaturas de Abaetetuba.

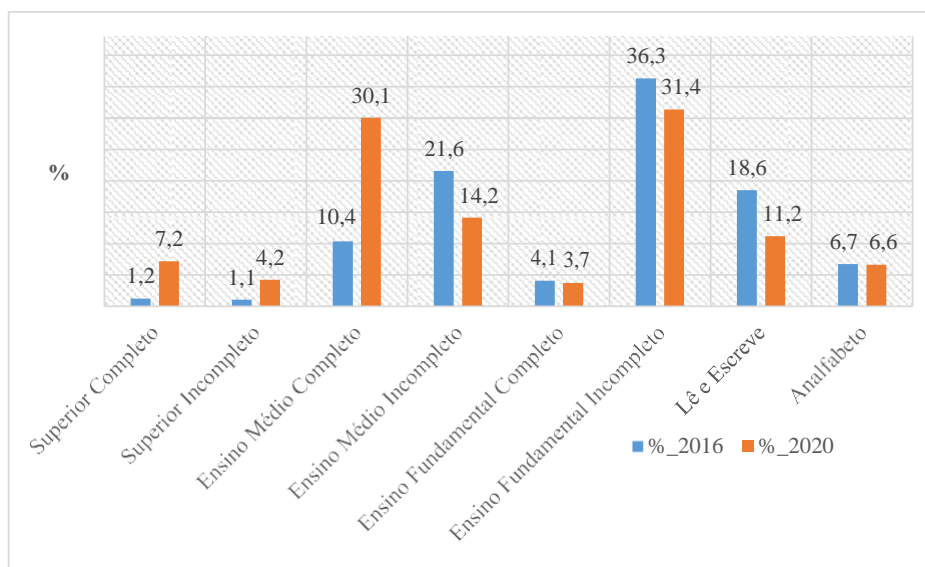
Parte-se do cruzamento da estimativa populacional do IBGE com o quantitativo do eleitorado do Tribunal Superior Eleitoral (TSE). Em 2016, por exemplo, o eleitorado apto a votar correspondia a praticamente 69% da população da cidade, sendo os 31% restantes de pessoas não aptas a votar (público composto por crianças e jovens ainda sem idade para votar e por adultos com alguma pendência junto ao TSE). Já em 2020, o percentual da população apta a votar aumentou para 71,4%.

Nota-se também um incremento do eleitorado no município de 2016 para 2020. No primeiro ano, o TSE registrou 104.665 eleitores aptos a votar em Abaetetuba, tendo aumentado para 113.661 nas eleições de 2020.

Outro comportamento observado, resultado de atuação do TSE, é o aumento dos eleitores com biometria. Em 2016 não chegava a 0,3% o percentual de biometrias no eleitorado, passando para 93,5% em 2020. Esse movimento visa ampliar a segurança no pleito eleitoral, diminuindo significativamente a possibilidade do eleitor “fantasma”.

Os dados do TSE também permitem recorte sobre o grau de instrução do eleitorado. O gráfico abaixo evidencia que os percentuais de eleitores de maiores graus de instrução aumentaram: superior completo, superior incompleto e ensino médio completo. No geral: se por um lado o maior crescimento foi observado na participação do eleitorado com ensino médio completo, por outro, a maior redução foi do eleitorado com ensino médio incompleto. Em suma, nas eleições de 2016 muitos eleitores estavam cursando o ensino médio, tendo finalizado o grau até as eleições de 2020; claro, vale considerar a chegada de novos eleitores na cidade com ensino médio completo.

Gráfico 3 - Percentual de eleitorado por grau de instrução - Abaetetuba (PA) - eleições municipais 2016 e 2020



Fonte: TSE (2021).
Elaboração própria.

Já pelo lado dos pedidos de registros de candidaturas (prefeito, vice-prefeito e vereador), observou-se aumento das eleições de 2016 para as de 2020. Enquanto nas primeiras foram um total de 237, nas segundas o quantitativo foi de 332, isto é, uma variação de 40%.

Em termos de partidos políticos, nota-se uma mudança substancial de uma eleição para outra. Enquanto nas eleições de 2016 PR, (P)MDB, PP e PT foram os partidos que mais tiveram registros de candidaturas, nas eleições de 2020 os principais partidos foram PSDB, AVANTE, CIDADANIA e MDB.

Quadro 2 - Principais partidos por quantidade de registros de candidaturas - Abaetetuba (PA) - eleições 2016 e 2020

Partidos e quantitativos 2016		Partidos e quantitativos 2020	
PR	20	PSDB	25
PMDB	17	AVANTE	24
PP	16	CIDADANIA	24
PT	16	MDB	24

Fonte: TSE (2021).
Elaboração própria.

Outra constatação no comparativo entre os dois pleitos eleitorais foi a redução marcante na quantidade de partidos envolvidos em cada eleição. Se nas eleições

municipais de Abaetetuba de 2016 foram registrados candidatos de 24 partidos políticos, em 2020 o número foi reduzido para 17 partidos, mesmo, como observado, tendo aumentado a quantidade de registros de candidaturas.

Outras três constatações importantes no comparativo entre as eleições de 2016 e 2020 no que diz respeito às candidaturas: i) a participação do público feminino aumentou, saindo de 30,8% para 35,8%, mas ainda muito próximo da cota (de 30%) para mulheres nas eleições proporcionais; ii) houve redução na participação de jovens (população até 29 anos) nas candidaturas: em 2016 representaram 11,4%, enquanto em 2020 o percentual foi de 8,1%; iii) o percentual de candidatos com grau de instrução de nível superior apresentou leve aumento: 26,2% para 27,4%.

PARTE 2 – ASPECTOS ECONÔMICOS, SETOR PRODUTIVO E ESTRUTURA GOVERNAMENTAL

4. AGRICULTURA

Os dados da Produção Agrícola Municipal (PAM) do IBGE apontam para um crescimento expressivo da área plantada de produtos das culturas temporárias e permanentes em Abaetetuba. Para se ter uma ideia da expansão, no ano de 2010 a área total plantada foi de quase 2,3 mil hectares, onde o principal produto foi a mandioca, ocupando 1,4 mil hectares de área.

Já quando se observa o dado mais recente, que é de 2019, tem-se que a área plantada é de praticamente 26 mil hectares, e a lavoura que mais ocupa espaço é outra: o açaí, com 20 mil hectares, ou 77% da área total plantada. Essa diferença grande na área plantada entre os anos de 2010 e 2019 é porque o açaí só entrou na apuração da PAM a partir de 2015.

Em termos de quantidade produzida na agricultura abaetetubense, o protagonismo fica por conta do açaí. Mencionando dados da PAM mais recente (2019), tem-se que foram produzidas 111 mil toneladas de açaí, outras 25mil de dendê e ainda 20 mil toneladas de mandioca, sendo essas as principais culturas.

Especificamente sobre o açaí, vale mencionar que sua produção também é levantada pela Produção da Extração Vegetal e da Silvicultura, pesquisa também do IBGE. Nessa modalidade extrativa, a quantidade produzida do açaí em 2019 foi de 160 toneladas. Por sinal, a quantidade produzida do item na pesquisa de extração vegetal vem apresentando redução ano após anos. Em 2010, por exemplo, a extração de açaí foi de 680 toneladas.

Já em termos de valor da produção de culturas das lavouras temporárias e permanentes, o destaque ficou por conta do açaí, que apresentou valor de quase R\$ 270 milhões, seguido de longe por mandioca, com R\$ 12 milhões.

5. COMÉRCIO EXTERIOR

As transações comerciais do município com o resto do mundo apresentam comportamento bastante oscilatório considerando o período 2010-2020, com picos de exportações, como em 2010 e 2014 (mais de US\$ 240 milhões cada ano) e o menor valor em 2020, com vendas que totalizaram US\$ 45,8 milhões. Grosso modo, esse movimento pendular deve-se à redução considerável das exportações de animais vivos da espécie bovina. Para se ter uma ideia, considerando os valores nominais de cada ano, em 2010 foram exportados o equivalente a US\$ 240,7 milhões do item mencionado, enquanto em 2020 foram US\$ 43 milhões. Em termos de importações, os valores não são significativos em relação às exportações, por isso não é enfatizada aqui.

Embora as exportações de Abaetetuba tenham reduzido ao longo dos anos, o que se notou no período 2010-2020 foi a ampliação dos parceiros comerciais. Enquanto no ano 2010 eram oito parceiros comerciais (com proeminência dos 97% vendidos para a Venezuela), no ano 2020 já totalizavam vinte países, com destaque para as exportações para a Arábia Saudita, responsável por 34% do destino das vendas abaetetubenses ao exterior no ano.

Em termos de participação das exportações do estado, o desempenho de Abaetetuba é inexpressivo, e tem apresentado queda por conta das menores exportações do município. Se em 2010 as exportações abaetetubenses representavam quase 2% do que foi exportado pelo estado, em 2020 o percentual ficou em apenas 0,2%. Vale destacar que os principais exportadores do estado são os municípios mineradores, como Parauapebas e Canaã dos Carajás.

6. FINANÇAS PÚBLICAS

Ponto relevante em toda avaliação municipal é a análise das contas públicas. Sobre as despesas liquidadas por função, a principal rubrica no município é Educação, seguida por Saúde e Administração, isso levando em conta o ano de 2019, segundo dados da Secretaria do Tesouro Nacional (STN).

Conforme detalhamento contido na tabela a seguir, que exhibe a participação relativa da rubrica no total das despesas para três anos selecionados, não se observou alterações expressivas no comportamento das rubricas. Comentando sobre as duas

maiores, o que se notou foi um aumento na participação da Educação, ultrapassando os 50% em 2019, e a redução em Saúde, ficando abaixo de 20% no mesmo recorte temporal. Vale mencionar, porém, que isso não significa necessariamente que houve aumento/redução da despesa com a rubrica, mas sim que a participação relativa dela no total diminuiu. Importante também adicionar que rubricas com ausência de percentuais na tabela não indica que inexistiu despesa para tal área, uma vez que ela pode ter sido realizada dentro de outra conta e com denominação diferente.

Tabela 1 - Despesas liquidadas por função (%) - Abaetetuba (PA) - 2013, 2016 e 2019

Conta	%_2013	%_2016	%_2019
Despesas Exceto Intraorçamentárias	100,00	100,00	100,00
01 - Legislativa	2,16	1,59	-
04 - Administração	9,06	6,23	10,90
06 - Segurança Pública	-	-	-
08 - Assistência Social	5,83	4,56	3,60
09 - Previdência Social	4,37	3,25	0,41
10 - Saúde	22,25	22,12	18,81
12 - Educação	44,96	44,57	51,24
13 - Cultura	0,60	0,97	0,34
14 - Direitos da Cidadania	-	-	0,25
15 - Urbanismo	8,37	6,35	9,86
16 - Habitação	0,10	0,00	-
17 - Saneamento	0,05	2,19	1,32
18 - Gestão Ambiental	0,44	0,44	0,51
20 - Agricultura	1,12	0,89	0,93
23 - Comércio e Serviços	-	-	-
24 - Comunicações	-	0,16	-
25 - Energia	-	1,07	0,11
26 - Transporte	0,31	1,85	0,01
27 - Desporto e Lazer	0,38	0,01	-
28 - Encargos Especiais	-	3,76	1,71

Fonte: Secretaria do Tesouro Nacional (2021).

Elaboração própria.

Já especificamente sobre as despesas orçamentárias, um ponto que sempre está presente nas análises é o do gasto com pessoal. Nesse sentido, tem-se para Abaetetuba que em 2013 o equivalente a 60% das despesas orçamentárias liquidadas foi para pessoal e encargos sociais. Esse percentual saltou para 62,6% em 2016 e encerrou o ano de 2019 próximo de 69%.

Ainda em relação às despesas liquidadas com pessoal, outra análise interessante é quanto ao gasto com temporários, ou contratação por tempo determinado, como consta na base de dados da STN. No ano de 2013, do total gasto com pessoal e encargos sociais (R\$ 103,1 milhões), aproximadamente 15% foi de contrato por tempo determinado. Esse percentual não altera no ano de 2016, porém é ampliado para 17,5% em 2019.

Já sobre as receitas, enfatiza-se aqui dois pontos sempre presentes nas discussões que envolvem as contas públicas: receitas próprias e transferências intergovernamentais.

Um impacto da Constituição de 1988 para os municípios foi que eles passaram a ter mais autonomia no que diz respeito à ampliação da competência de obter mais receita própria, que é composta por taxas, impostos e contribuições de melhoria. Imposto Predial e Territorial Urbano (IPTU), Imposto sobre Transação Intervivos de Bens Imóveis (ITBI) e Imposto sobre Serviço de Qualquer Natureza (ISS) são alguns dos tributos que fazem parte da receita tributária, que são aquelas que contemplam a arrecadação própria do município. Em termos práticos, são esses os recursos que o município tem autonomia para investir no desenvolvimento local, sem depender de transferências do estado ou da União. Em suma, uma alta capacidade de arrecadação própria possibilita ao gestor realizar mais investimentos em prol do município, de maneira mais independente.

Conforme apresentado na tabela a seguir, as receitas tributárias do município tiveram crescimento absoluto ao longo dos anos. O percentual da arrecadação própria nas receitas correntes de Abaetetuba foi de 3,6% em 2019; percentual maior do que os dois anos mostrados, mas bastante próximo do observado em 2013.

Tabela 2 - Receitas próprias e de transferências intergovernamentais - Abaetetuba (PA) - 2013, 2016 e 2019

Variável	2013	2016	2019
Transferências intergovernamentais - R\$ (A)	170.287.606	212.467.210	259.901.205
Receitas correntes - R\$ (B)	188.198.688	235.776.832	274.047.629
% das transf. nas receitas (C)=(A/B)	90,5	90,1	94,8
Receitas tributárias - R\$ (D)	6.531.321	6.823.220	9.883.100
% das rec. tributárias nas receitas (E)=(D/B)	3,5	2,9	3,6

Fonte: Secretaria do Tesouro Nacional (2021).
Elaboração própria.

Já as transferências intergovernamentais fazem parte dos recursos financeiros que vêm para o município por conta, geralmente, de determinação constitucional ou legal,

com a definição de uso já estabelecida, ou seja, não tem flexibilidade de destinação como a receita tributária.

Sobre esse ponto, uma questão relevante é o quanto o município depende dessas transferências na composição de suas receitas correntes. Percentuais maiores indicam menor capacitação municipal em realizar investimentos por conta própria. No caso abaetetubense, o percentual esteve sempre acima de 90% no período analisado, sendo de 94,8% o dado mais recente, que se trata do ano 2019.

7. PECUÁRIA

A Pesquisa da Pecuária Municipal (PPM) do IBGE mostra que há em Abaetetuba uma diversidade de rebanhos, como bovino, suíno, ovino, equino, dentre outros. Especificamente sobre o rebanho bovino, o quantitativo do efetivo tem se mostrado razoavelmente estável ao longo do período 2010-2019².

Também tem destaque no efetivo suíno, que vem apresentando reduções consecutivas no quantitativo. Em 2010, por exemplo, contabilizavam-se mais de 17,5 mil cabeças, não chegando a 11 mil em 2019. Um ponto interessante no comparativo entre os efetivos suínos e bovinos, é que o segundo costuma ser maior nos municípios, porém isso não ocorre em Abaetetuba.

Ainda sobre bovino, os dados apontam que o município tinha o 29º menor efetivo em 2019. Essa não identificação da aptidão ao rebanho bovino também é expressa na pouca quantidade de vacas ordenhadas, que em 2019 foi de apenas 46 cabeças, com produção total no ano de 33 mil litros de leite.

Já sobre a atividade pesqueira, informações trazidas em levantamento recente da Secretaria Municipal de Agricultura do município (SEMAGRI) demandam atenção: i) não há acompanhamento rotineiro no município sobre a movimentação (produção, quantidade de pessoas envolvidas, dificuldades/fragilidades) da atividade; ii) não se tem até o momento banco de dados que permite fazer estudo evolutivo no campo da pesca em Abaetetuba; iii) não se tem mapeamento dos elos (produtores, distribuidores, prestadores

² A base de dados da PPM aponta que em 2015 o efetivo do rebanho bovino no município foi de cerca de 19 mil cabeças. Considerando que a média dos outros anos foi de pouco mais de 2 mil cabeças, o valor de 2015 parece inconsistente.

de serviços, consumidores) da cadeia produtiva do pescado; iv) foi constatada a presença de intermediários, ou seja, nem todo produtor vende diretamente ao consumidor, o que tende a reduzir a renda que o produtor poderia receber.

Essas constatações apontam que, se por um lado pouco se tem sistematizado da atividade pesqueira no município, por outro, ela pode ser potencializada para que gere emprego e renda. Para tanto, como visto, é preciso melhor conhecer sua dinâmica, mapear os atores envolvidos, identificar pontos fortes e fracos e ampliar o protagonismo do poder público local como impulsionador da atividade.

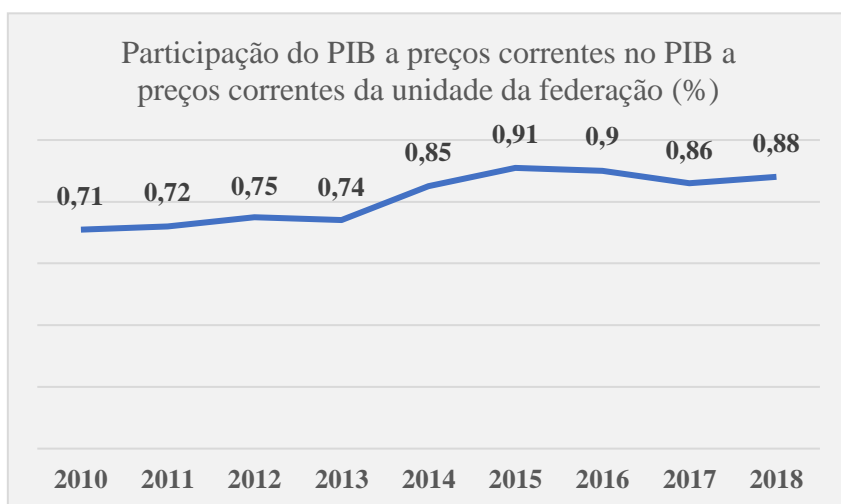
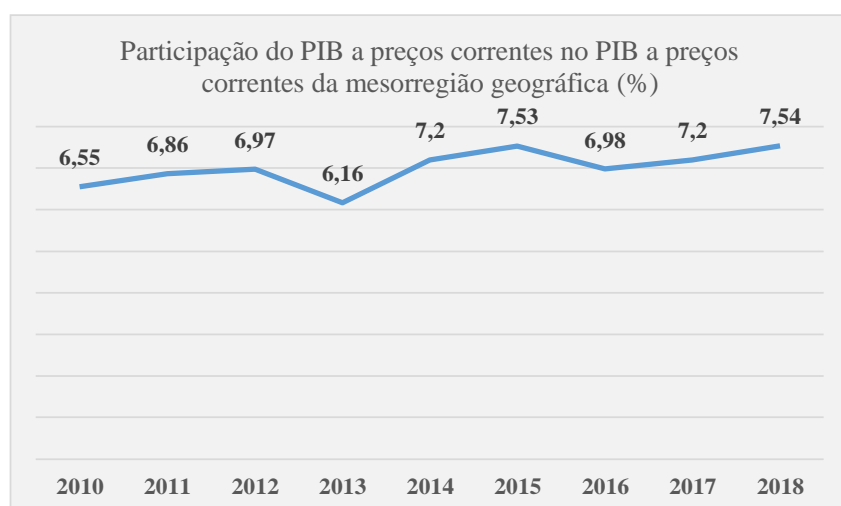
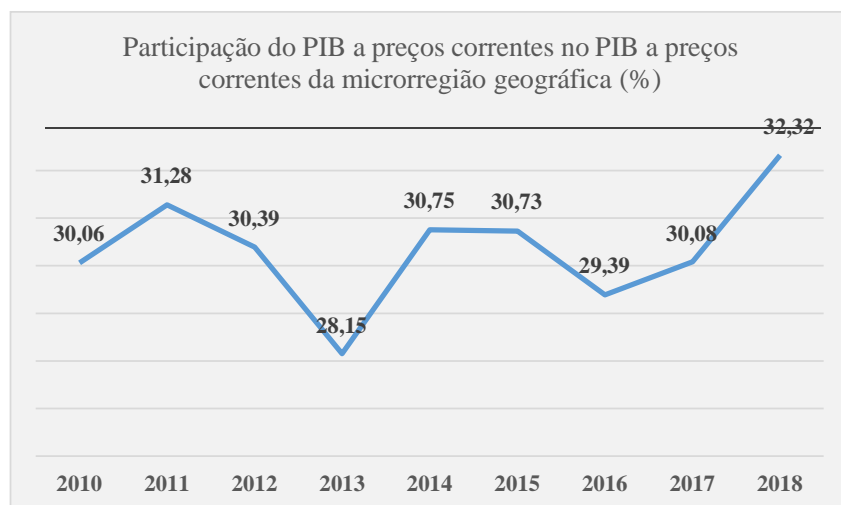
8. PRODUTO INTERNO BRUTO

Os dados do Produto Interno Bruto dos Municípios, de elaboração do IBGE, mostram que a economia abaetetubense, que é 18ª maior do estado, tem crescido em relação a outras economias, especialmente quando se observa os dados dos últimos três anos disponibilizados pelo IBGE (2016-2018). A publicação mais recente (2018) mostra que o PIB de Abaetetuba alcançou a maior participação dentro da microrregião a qual faz parte, atingindo mais de 32%. Esse número, por sinal, é o maior do período analisado (2010-2018).

O município também vem aumentando sua participação no PIB da mesorregião, tendo apresentado crescimentos sucessivos nos três últimos anos disponíveis. Em 2018, o PIB abaetetubense representou 7,54%, o maior valor do período aqui considerado.

Esse bom desempenho local e regional tem refletido positivamente quando se analisa o quadro estadual. A participação de Abaetetuba no PIB do Pará foi de 0,71% em 2010, atingindo 0,88% em 2018. Os gráficos a seguir exibem as participações do PIB da cidade em relação aos recortes mencionados.

Gráfico 4 – Participação do Produto Interno Bruto (PIB) de Abaetetuba (PA) no PIB da microrregião Paragominas, da mesorregião Sudeste Paraense e do Pará, 2010-2018



Fonte: Produto Interno Bruto dos Municípios, IBGE (2021).
Elaboração própria.

Complementando o olhar sobre o comportamento da economia de Abaetetuba, observa-se que, no âmbito estadual, a economia do município tem oscilado no período 2010-2018 entre a 17ª e 19ª economia. Porém, quando o foco são todos os municípios do país, os dados apontam um melhorando do PIB abaetetubense no ranking, pois enquanto no ano 2010 o município foi a 695ª maior economia do país, em 2018 já ocupava a 616ª colocação.

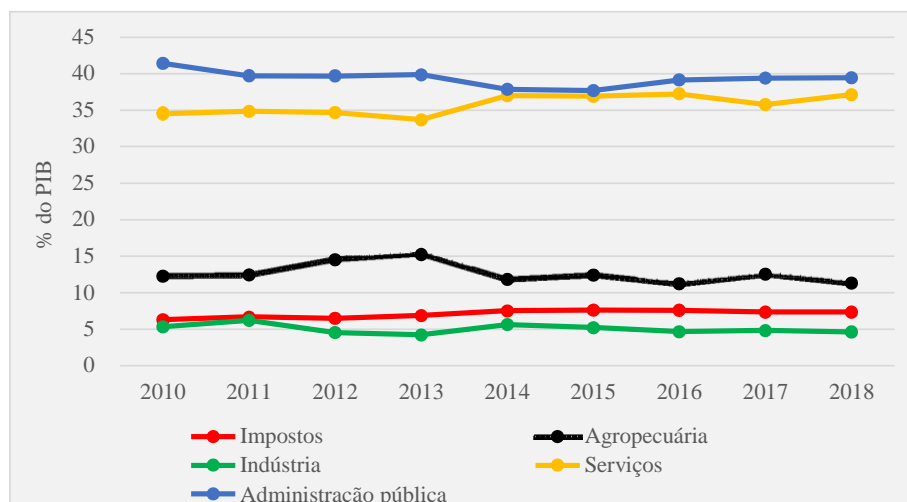
Tabela 3 - Posição de Abaetetuba (PA) no ranking de Produto Interno Bruto (PIB) estadual e nacional, 2010-2018

Ano	Posição no ranking estadual	Posição no ranking nacional
2010	17º	695º
2011	17º	679º
2012	17º	677º
2013	19º	674º
2014	17º	634º
2015	19º	603º
2016	19º	614º
2017	19º	616º
2018	18º	616º

Fonte: Produto Interno Bruto dos Municípios, IBGE (2021).
Elaboração própria.

Já em termos de valor adicionado (VA), o principal setor da economia abaetetubense é a administração pública (administração, defesa, educação e saúde públicas e seguridade social), responsável por 39,5% do valor adicionado em 2018. Com participação bastante próxima está o setor de serviços, com 37,1%. O gráfico abaixo apresenta os percentuais para o período 2010-2018, e evidencia a ausência de mudança de posição de qualquer um dos setores, significando que a estrutura produtiva do município não teve alteração nos anos considerados.

Gráfico 5 - Valor Adicionado Bruto (VAB) por setor - em percentuais do Produto Interno Bruto (PIB) - Abaetetuba (PA), 2010-2018



Fonte: Produto Interno Bruto dos Municípios, IBGE (2021).
Elaboração própria.

PARTE 3 – ASPECTOS SOCIAIS E DESENVOLVIMENTO HUMANO

9. ASSISTÊNCIA SOCIAL

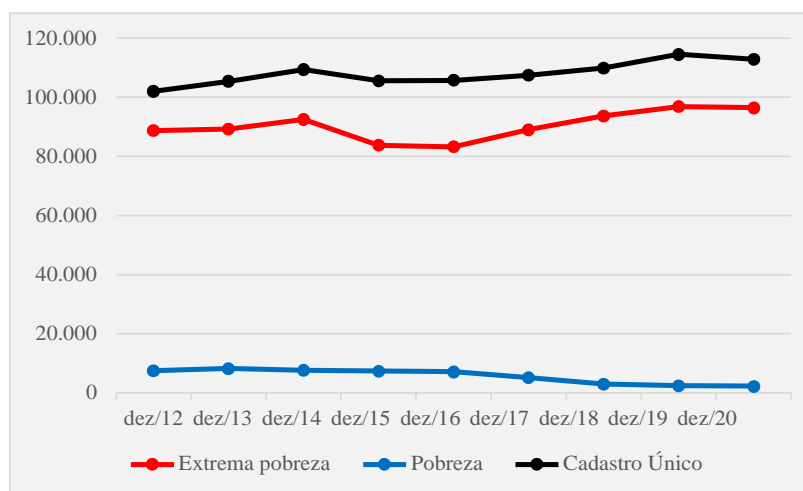
Os dados do Ministério da Cidadania, que tratam da assistência social em Abaetetuba, mostram que no município havia 91.721 pessoas beneficiárias do Programa Bolsa Família (PBF), sendo tal dado de dezembro de 2020. Considerando o mesmo mês para anos anteriores, nota-se que houve leve aumento no quantitativo de beneficiários (dez/2018: 91.399; dez/2019: 91.557).

Dentro do PBF há o benefício de superação da extrema pobreza (BSP), que considera pessoas com rendimento mensal de até R\$ 89,00. Os contemplados com tal benefício tem aumentado consecutivamente nos últimos anos, alcançando 22.312 em dez/2020.

Para ter acesso aos programas assistenciais do Governo Federal, a pessoa precisa estar inscrita no Cadastro Único para Programas Sociais do Governo Federal (Cadastro Único). Em Abaetetuba, tem-se notado oscilação da quantidade de pessoas inscritas no Cadastro Único, porém com leve tendência de alta.

Ainda dentro do universo dos inscritos no Cadastro Único em Abaetetuba, um comportamento se destaca: a queda na quantidade de pessoas inscritas em situação de pobreza é acompanhada pelo aumento no quantitativo de pessoas inscritas em situação de extrema pobreza, ou seja, algumas pessoas estão saindo da situação de pobreza e entrando na extrema pobreza, algo que merece atenção por parte do poder público local.

Gráfico 6 - Quantidade de pessoas em situação de pobreza e extrema pobreza inscritas no Cadastro Único - mês de dezembro - Abaetetuba (PA), 2012-2020



Fonte: Ministério da Cidadania (2021).
Elaboração própria.

10. DESENVOLVIMENTO HUMANO

Os indicadores de desenvolvimento humano municipal disponíveis atualmente no Brasil possuem uma desvantagem em comum: não usam em suas bases de cálculos dados atuais. Não se deve atribuir uma “culpa” aos indicadores por isso. A questão é que alguns deles, como o Índice de Desenvolvimento Humano (IDH), fazem uso de estatísticas que são produzidas decenalmente.

O IDH considera três dimensões básicas em seu cálculo: saúde, educação e renda. O ponto aqui é que os dados utilizados para a consecução do índice são provenientes dos censos demográficos do IBGE. Assim, tem-se IDH para os anos 1991, 2000 e 2010, justamente referentes aos anos do censo. E como já mencionado aqui, o censo demográfico não realizado em 2020 está prejudicando em demasia a leitura mais aproximada de territórios, seja o agregado nacional, o recorte estadual ou mesmo a nível municipal. Essa ressalva é feita para reforçar que os dados apresentados a seguir,

especialmente quanto ao IDH, são de mais de uma década, o que impossibilita uma visão atualizada do território municipal em foco. De todo modo, são discutidos o IDH e outros índices de desenvolvimento humano. Sendo os dados mais antigos, o que será analisado não são os índices em si, mostrando seus valores, mas sim o desempenho do município no contexto estadual e nacional.

Considerando o ano 2000, Abaetetuba ocupava a 25ª colocação dentre os 143 municípios paraenses³ em termos de IDH geral. Já quando se observa as desagregações do índice (renda, educação e saúde – para este último especificamente é utilizado a longevidade), a pior colocação no município é no ranking do IDH Longevidade, ocupando a 72ª, significando expectativa de vida não muito elevada no município no ano 2000.

Já os dados de IDH geral de 2010 apontam o município em 28º no ranking geral de municípios paraenses, caindo, portanto, três posições em relação ao ano 2000. O destaque do ano de 2010 ficou por conta da piora significativa no ranking do IDH Renda, indo para a 26ª colocação. A tabela a seguir apresenta o detalhamento.

Tabela 4 - IDHM e desagregações - posição de Abaetetuba (PA) em ranking estadual - 2000 e 2010

Ano	IDHM	IDHM		
		Renda	Educação	Longevidade
2000	25º	12º	19º	72º
2010	28º	26º	21º	60º

Fonte: Atlas PNUD (2021).
Elaboração própria.

Já no ranking nacional do IDH geral, o município estava na 3.216ª posição em 2000, piorando no levantamento de 2010, indo para a 3.521ª, ou seja, perdendo 305 posições no ranking de municípios brasileiros. Conforme detalhado na tabela abaixo, o município não melhorou de posição em nenhuma das desagregações do IDH Renda; e teve uma piora expressiva em termos de longevidade (saúde).

³ Atualmente são 144 os municípios paraenses.

Tabela 5 - IDHM e desagregações - posição de Abaetetuba (PA) em ranking nacional - 2000 e 2010

Ano	IDHM	IDHM Renda	IDHM Educação	IDHM Longevidade
2000	3.216°	2.290°	3.202°	3.733°
2010	3.521°	3.236°	3.260°	4.004°

Fonte: Atlas PNUD (2021).

Elaboração própria.

Caso o censo demográfico do IBGE seja, de fato, realizado em 2022⁴, será possível atualizar o IDH e suas desagregações. Além de permitir um comparativo do que mudou de 2010 para cá, também poderá realizar-se uma leitura recente do território, identificando quais áreas do índice necessitam de mais atenção por parte do poder público.

Outro índice de desenvolvimento humano considerado é o Índice Firjan de Desenvolvimento Municipal (IFDM), calculado pela Federação das Indústrias do Estado do Rio de Janeiro (FIRJAN). As dimensões consideradas no índice são educação, emprego e renda e saúde. Uma vantagem do índice é que ele trabalha com dados mais recentes em comparação ao IDH, permitindo uma leitura um pouco mais atual do território.

Analisando o desempenho do município em ranking nacional, e considerando o período 2010-2016, tem-se que o desenvolvimento humano mensurado através do Índice Firjan, mesmo trazendo dados mais recentes (2016), não tem apresentado melhorias. No que diz respeito ao IFDM geral, Abaetetuba ocupava a 4.382^a posição em 2010, descendo no ranking e atingindo a colocação 4.992 em 2016. Dentre as três dimensões do índice, o cenário mais crítico foi observado em saúde: comparando 2010 com 2016, o município saiu da 4.276^a posição para a 5.473^a. Esse resultado é preocupante, pois considerando que são 5.570 municípios, Abaetetuba ficou dentre os 10% em piores condições no quesito saúde.

⁴ Já há decisão judicial para que o censo seja realizado em 2022:

<https://g1.globo.com/economia/noticia/2021/05/18/ibge-prepara-plano-para-cumprir-decisao-do-stf-e-realizar-o-censo-em-2022.ghtml>.

11. EDUCAÇÃO

Os dados do Instituto Nacional de Estudos e Pesquisas Educacionais Anísio Teixeira (INEP), do Ministério da Educação, apontam um melhoramento quanto à qualificação dos docentes da dependência administrativa municipal no que diz respeito a curso de ensino superior de 2018 para 2019, notando evolução importante, porém tal comportamento não segue no ano de 2020, quando os percentuais são menores que os do ano anterior.

Outro ponto que merece atenção é o ainda baixo percentual de docentes com curso superior presentes no meio rural. Considerando o dado mais recente (2020), tem-se que na educação infantil são 63,9% dos docentes com formação superior, e um percentual de 78,6% no ensino fundamental. O quadro a seguir apresenta detalhamento.

Quadro 3 - Percentual de Funções Docentes com curso superior por etapa/modalidade de ensino - Abaetetuba (PA), 2018-2020

2018										
Localização	Dependência Administrativa	Percentual de Funções Docentes com curso superior por etapa/modalidade de								
		Educação Infantil			Ensino Fundamental			Ensino Médio	Educação Profissional	Educação de Jovens e Adultos
		Total	Creche	Pré-Escola	Total	Anos Iniciais	Anos Finais			
Total	Municipal	62,1	65,5	58,9	70,3	75,0	59,7	-	-	67,2
Urbana	Municipal	68,4	67,5	68,8	78,7	78,7	-	-	-	85,2
Rural	Municipal	51,6	53,1	51,0	62,3	66,4	59,7	-	-	51,6

2019										
Localização	Dependência Administrativa	Percentual de Funções Docentes com curso superior por etapa/modalidade de								
		Educação Infantil			Ensino Fundamental			Ensino Médio	Educação Profissional	Educação de Jovens e Adultos
		Total	Creche	Pré-Escola	Total	Anos Iniciais	Anos Finais			
Total	Municipal	79,7	87,1	75,4	85,4	90,2	76,0	-	-	81,0
Urbana	Municipal	86,4	87,9	84,3	91,4	91,4	-	-	-	95,2
Rural	Municipal	68,3	62,5	68,2	79,9	87,7	76,0	-	-	66,7

2020										
Localização	Dependência Administrativa	Percentual de Funções Docentes com curso superior por etapa/modalidade de								
		Educação Infantil			Ensino Fundamental			Ensino Médio	Educação Profissional	Educação de Jovens e Adultos
		Total	Creche	Pré-Escola	Total	Anos Iniciais	Anos Finais			
Total	Municipal	77,9	85,4	73,5	84,4	87,4	76,4	--	--	78,9
Urbana	Municipal	85,8	86,5	85,4	90,9	90,9	--	--	--	95,0
Rural	Municipal	63,9	60,0	64,1	78,6	80,6	76,4	--	--	61,1

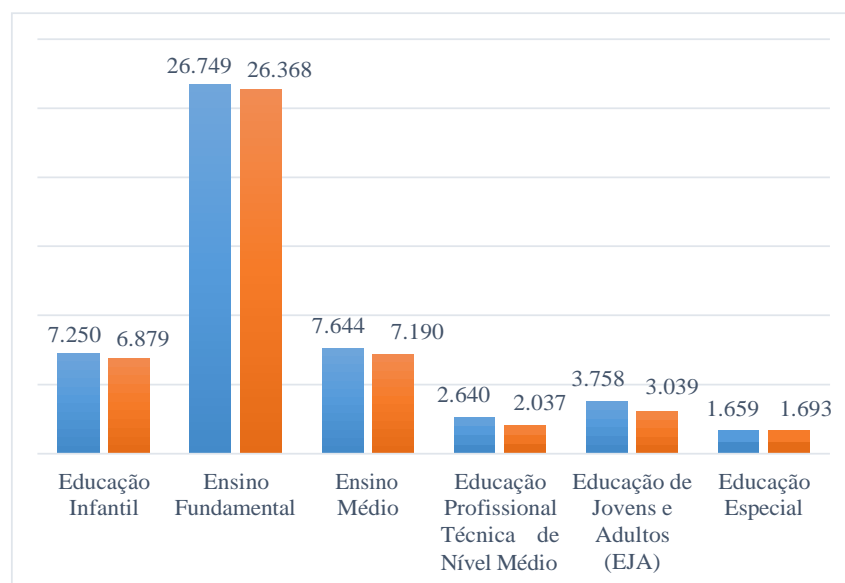
Fonte: INEP/MEC (2021).

Outro indicador relevante da rede municipal de ensino é o Índice de Desenvolvimento da Educação Básica (IDEB), que permite o monitoramento da qualidade da educação e a comparação entre escolas. No caso de Abaetetuba, os resultados do IDEB para a 4ª série/5º ano são positivos, pois atingiram as metas projetadas para o período 2011-2019.

Ainda sobre o IDEB, quando o índice é desagregado por escola, é possível identificar os estabelecimentos que estão em piores situações. Especificamente sobre 4ª série/5º ano, há escolas que em nenhum momento recente atingiram a meta projetada, como as escolas Francisco Marques Ferreira e Mário Lanciotti. Para citar um número da primeira escola, o IDEB observado em 2019 foi de 4,2, enquanto a meta era 5,2, ou seja, um distanciamento significativo. Outras escolas com índices aquém da meta em quase todos os anos: Vicente Maués, Francisco Leite, Maria Zaide Cardoso, só para citar algumas. Das escolas da rede municipal de ensino, as que atingiram a meta em todos os anos foram: Acendendo as Luzes, Joaquim Mendes Contente, Ronaldo Reis Ferreira, Caminho da Esperança, Raimundo Sarges da Rocha, Ângelo Frosi e Luís Varela.

Sobre as matrículas da educação básica, o total registrado em 2020 foi de 45.382, um pouco menor do que o observado no ano anterior. O gráfico a seguir apresenta detalhamento para os anos de 2019 e 2020.

Gráfico 7 - Número de matrículas da Educação Básica, por etapa de ensino - Abaetetuba (PA), 2019 e 2020



Fonte: INEP/MEC (2021).

Nota: O mesmo aluno pode ter mais de uma matrícula.

Em relação a dependência administrativa, das mais de 45 mil matrículas mencionadas da educação básica em 2020, aproximadamente 20,7 mil são da esfera municipal, sendo outras 18,5 mil matrículas da estadual, 5.864 da privada e ainda 275 federal. Especificamente sobre as matrículas da dependência municipal, pouco mais de 55% estão na área urbana.

12. MERCADO DE TRABALHO

A análise sobre o mercado de trabalho é um dos maiores desafios que se tem no país em termos de estatísticas municipais. O principal levantamento tido como referência para tomada de decisões governamentais (especialmente a níveis estaduais e federal) no tocante ao emprego é a PNAD Contínua (Pesquisa Nacional por Amostra de Domicílios Contínua), realizado pelo IBGE. A questão de tal pesquisa é que considera Brasil, Grandes Regiões, Unidades da Federação, Regiões Metropolitanas que contêm Municípios das Capitais, Região Integrada de Desenvolvimento - RIDE Grande Teresina, e Municípios das Capitais⁵. Embora tenha cobertura expressiva em relação à quantidade populacional, o levantamento do IBGE é incipiente em termos de quantidade de municípios brasileiros, que são atualmente 5.570.

O que se tem para acompanhar o comportamento do mercado de trabalho em todos os municípios é o Cadastro Geral de Empregados e Desempregados (CAGED), que apresenta estatísticas mensais de emprego formal, ou seja, somente aquele em que o trabalhador tem a carteira de trabalho assinada. Esse recorte, como se sabe, deixa uma gama de trabalhadores ocupados sem contabilizar. De todo modo, trata-se de levantamento que pode dar suporte interessante às análises e decisões sobre mercado de trabalho.

Atualmente tem-se o Novo CAGED, que é produzido pela Secretaria Especial de Previdência e Trabalho, do Ministério da Economia. O levantamento passou a ter tal denominação no início de 2020, quando o CAGED teve mudança metodológica. Nesse sentido, o que se discutirá aqui é sobre o comportamento do emprego formal em Abaetetuba a partir de janeiro de 2020, pois a série anterior, com metodologia diferente, carece de ajustes para poder ser considerada.

Os dados de mercado de trabalho, seja só emprego formal ou mais expandido como a PNAD Contínua, estão em um contexto de crise das mais profundas de nossa história econômica, claramente sabido por conta dos impactos da pandemia do novo coronavírus, que afetou e ainda afeta a economia mundial.

⁵ Para mais detalhes sobre a PNAD Contínua, acessar: <https://www.ibge.gov.br/estatisticas/sociais/trabalho/9171-pesquisa-nacional-por-amostra-de-domicilios-continua-mensal.html?=&t=o-que-e>.

De todo modo, os números observados para Abaetetuba foram bons em comparação ao que se notou de outros municípios. No ano de 2020, por exemplo, foram gerados 918⁶ novos empregos na cidade (número obtido pela diferença entre admissões e desligamentos). Esse número resultou das 2.565 admissões e 1.647 desligamentos. Vale notar que muitas cidades brasileiras, independentemente de seu tamanho populacional, apresentaram fechamento de postos de trabalho.

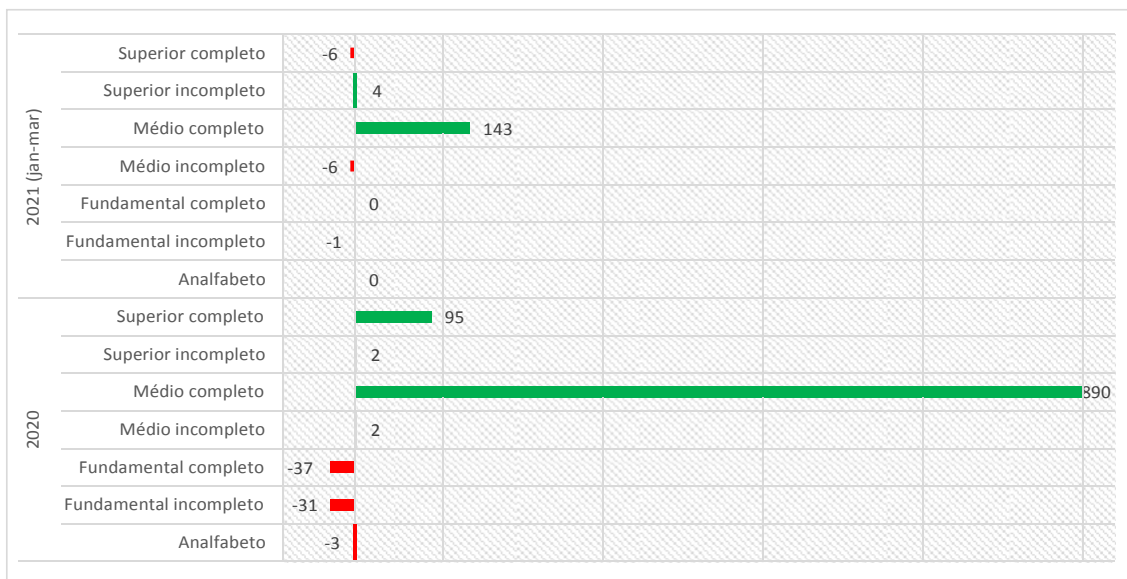
Ainda referente ao ano de 2020, dos cinco grandes grupamentos de atividades considerados (agropecuária, comércio, construção, indústria e serviços), apenas agropecuária fechou mais postos de trabalho do que abriu. Já o destaque ficou com comércio, com saldo de 641 vagas.

Já os dados de 2021 (jan-mar) mostram um saldo acumulado no ano de 134 novos postos de trabalho, com destaque para comércio, que criou 80 vagas. Dentre os cinco grupamentos mencionados, apenas construção fechou mais do que abriu vagas, encerrando 4 postos.

Outro recorte interessante é quanto ao saldo de emprego formal por grau de instrução. Conforme contido no gráfico a seguir, três dos graus considerados apresentaram resultados negativos em 2020, especialmente para quem possuía o fundamental completo. Já em 2021, no acumulado de jan-mar, apenas dois dos graus estão positivos.

⁶ A última consulta aos dados de emprego formal para este diagnóstico foi realizada no dia 09.05.2021. Faz-se essa observação porque pode haver pequenas alterações no quantitativo a cada nova divulgação do Novo CAGED; e as alterações são comuns, pois algumas declarações de movimentações (admissões/desligamentos) podem ter sido enviadas só posteriormente ao sistema do Ministério da Economia.

Gráfico 8 - Evolução do saldo de emprego formal por grau de instrução – Abaetetuba (PA), 2020 e 2021 (jan-mar)



Fonte: Novo CAGED, Ministério da Economia (2021).
Elaboração própria.

13. SANEAMENTO

As informações sobre saneamento dos municípios brasileiros estão longe de terem nível satisfatório, tanto por conta do processo de coleta quanto pela sabida situação crítica da área na grande maioria dos municípios.

O Sistema Nacional de Informações sobre Saneamento (SNIS), do Ministério do Desenvolvimento Regional, é a fonte de dados para temas como resíduos sólidos e água e esgotos, com informações mais recentes para o ano de 2019.

No que diz respeito ao abastecimento de água no município, os dados apontam tendência de redução na quantidade de pessoas atendidas, saindo de 22.773 pessoas em 2016 para 20.600 em 2019.

Outra informação sobre o sistema de abastecimento de água de Abaetetuba é que a demanda de água ainda está aquém da oferta, ou seja, com a estrutura atual é possível ampliação do consumo (embora o que se tem notado é redução do volume consumido nos últimos anos). Em 2019, por exemplo, o volume consumido foi de 730 mil metros cúbicos, enquanto o volume produzido ficou próximo de 1,4 milhão de metros cúbicos.

Sobre resíduos sólidos, os dados apontam que há espaço e necessidade para mais investimentos no setor. De 2016 a 2018, por exemplo, não houve pesagem rotineira dos

resíduos sólidos coletados. Isso acarreta a imprecisão do que se produz em termos de resíduos sólidos, assim como não contribui para a correta destinação e uso econômico do resíduo. De todo modo, o SNIS aponta um quantitativo anual de resíduo domiciliar e público coletado pelo agente público e pelos agentes privados, atingindo quase 12 mil toneladas em 2018. Os dados apontam que a coleta é praticamente toda realizada por agentes privados.

Em termos de frequência que o lixo domiciliar é coletado, os dados apontam que apenas 8% da população atendida pela coleta de resíduo domiciliar é beneficiada diariamente com tal serviço. Um percentual de 50% só tem lixo coletado duas ou três vezes por semana; os 42% restantes têm lixo coletado somente uma vez por semana.

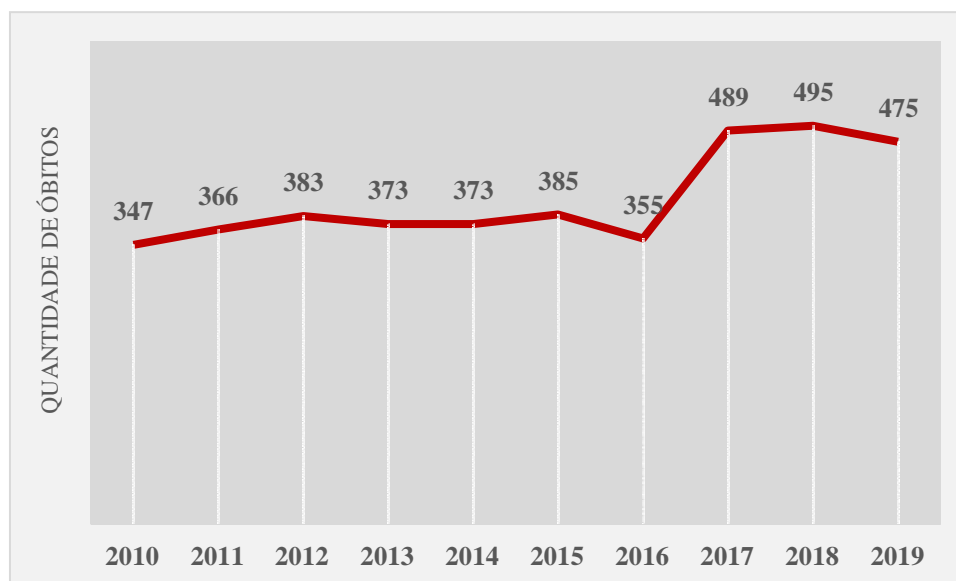
Ponto também que merece atenção é quanto a inexistência de coleta seletiva de lixo no município, pelo menos até os dados de 2018. Os dados do SNIS não apontam, inclusive, sobre a existência de cooperativa ou associação de catadores, nem mesmo se há catadores de materiais recicláveis que trabalham dispersos na cidade. Em suma, os dados contidos no SNIS sobre o município são incipientes para permitir uma análise mais qualificada sobre a área.

14. SAÚDE

Uma das áreas das quais se dispõe de mais estatísticas em nível municipal é a saúde. O interessante é que há disponibilidade de dados tanto para o setor público quanto para o privado.

Considerando os dados que abrangem o período 2010-2019, uma análise sobre a quantidade de óbitos mostra crescimento ao longo dos anos. Embora o município tenha apresentado crescimento demográfico no período, o que poderia ajudar a explicar o aumento na quantidade de óbitos, constatou-se que o crescimento no número de mortes foi mais acelerado. Enquanto o efetivo populacional teve variação de 10,4% comparando 2010 com 2019, a variação nos óbitos foi de 37%, na mesma comparação. Até 2016, o quantitativo de mortes anual não havia ultrapassado 400 pessoas, porém a partir de 2017 o aumento foi expressivo, ocorrendo quase 500 mortes no ano de 2018, conforme mostrado no gráfico a seguir.

Gráfico 9 - Quantidade de óbitos por ocorrência, por Capítulo CID-10 – Abaetetuba (PA), 2010-2019



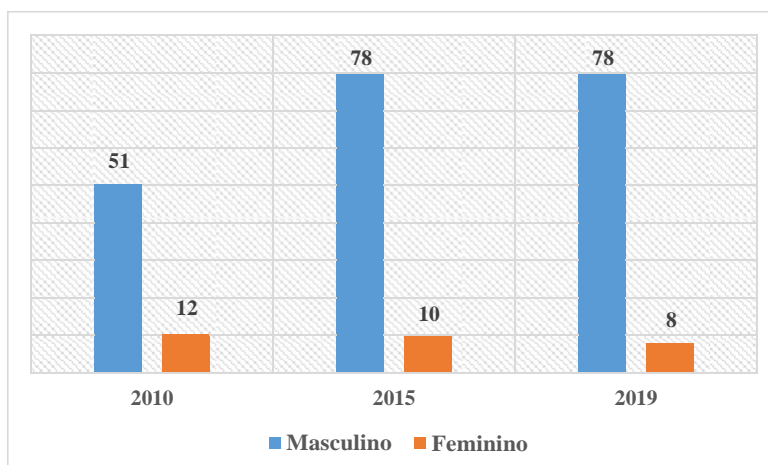
Fonte: DATASUS, Ministério da Saúde (2021).
Elaboração própria.

Embora não seja a principal causa de morte no município (é a segunda), cabe aqui uma análise sobre óbitos por causas externas⁷, que teve um comportamento de crescimento até 2017, quando foram registrados 142 óbitos por tal causa, e depois reduções consecutivas, com 86 mortes em 2019. Dentro dessa causa, a maior ocorrência foi por óbitos causados por agressões, com quase 70% dos casos em 2019.

Ainda sobre óbitos por causas externas, quando se faz recorte por sexo, a predominância das mortes de homens é expressiva, conforme consta no gráfico abaixo. Em 2010, os óbitos de homens corresponderam por 81% do total de mortes por causas externas; já em 2015 o percentual se aproximou de 89% e, em 2019, ultrapassou os 90%. Um ponto relevante é que em todos os anos mostrados abaixo a principal causa externa de óbito masculino tem sido por disparo de arma de fogo.

⁷ Estão inclusos aqui os óbitos por agressão (arma de fogo e objeto cortante), acidente de trânsito, afogamento, dentre outros.

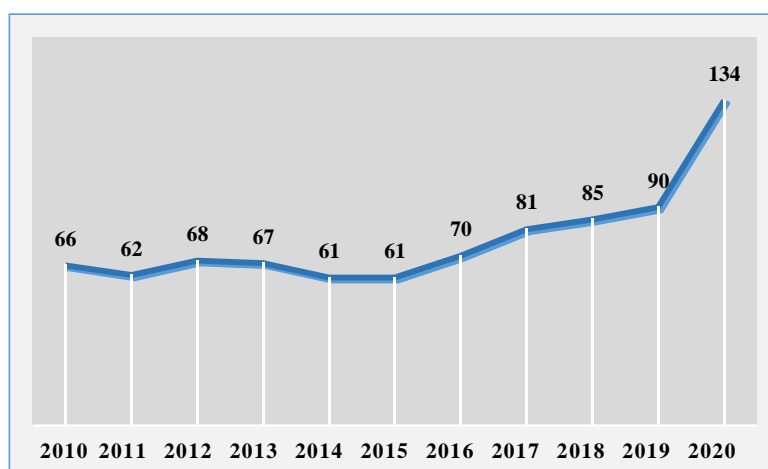
Gráfico 10 - Quantidade de óbitos por causas externas (por ocorrência), por sexo - Abaetetuba (PA) – 2010, 2015 e 2019



Fonte: DATASUS, Ministério da Saúde (2021).
Elaboração própria.

Outro ponto importante na análise situacional da saúde municipal é a rede assistencial. Nesse grupo, focando na oferta de profissionais médicos na cidade, os dados apontam um expressivo crescimento nos últimos anos. Para exemplificar, no ano de 2015 havia 61 profissionais médicos em Abaetetuba, já em 2020 o efetivo foi de 134 profissionais (os dados são do mês de dezembro de cada ano). Tomando a informação de 2020 como referência, a principal especialidade é médico clínico, com 57 médicos; o segundo posto ficou com pediatra, com 16 profissionais. Vale ressaltar que o quantitativo apresentado no gráfico abaixo diz respeito a todos os profissionais médicos que atuavam no município, sem distinção se atendiam ou não pelo SUS.

Gráfico 11 - Quantidade de profissionais médicos por especialidade - Abaetetuba (PA), 2010-2020



Fonte: DATASUS, Ministério da Saúde (2021).

Nota:

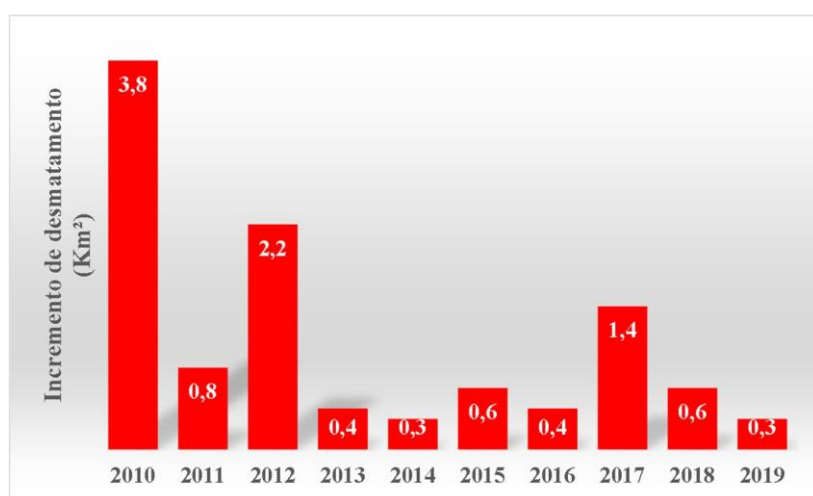
Os dados referem-se ao mês de dezembro de cada ano.

15. MEIO AMBIENTE (DESMATAMENTO)

Essa é uma das áreas mais carentes quando se trata de dados municipais, embora possa ser considerada uma das mais relevantes no tocante à análise territorial, pois costuma ser impactada em maior ou menor grau pelas outras áreas.

Sobre desmatamento, especificamente quanto ao incremento anual de área desmatada no município, a observação dos dados do período 2010-2020 mostra 2010 como o ano em que mais houve desmatamento no município. Nos anos seguintes o que se percebe são oscilações, mas quase sempre com valores bem baixo.

Gráfico 12 - Incremento de desmatamento (Km²) - Abaetetuba (PA), 2010-2019



Fonte: PRODES (2021).

PARTE 4 – INDICADORES ECONÔMICOS E AMBIENTAIS

Essa parte do trabalho será destinada para disponibilizar uma quantidade significativa de dados estatísticos sobre os temas abordados no diagnóstico. Como já destacado, o objetivo é proporcionar às secretarias municipais de Abaetetuba insumos em formato de dados que possam auxiliar no melhor entendimento da socioeconomia do município.

16. ÁREAS

Os dados que seguem estão desagregados por área, sendo ela: agricultura, meio ambiente, assistência social, comércio exterior, desenvolvimento humano, educação, eleições, finanças públicas, mercado de trabalho, pecuária, PIB, população, saneamento e saúde.

16.1 AGRICULTURA

Tabela 6 - Área plantada ou destinada à colheita (Hectares) de produtos das lavouras temporárias e permanentes - Abaetetuba (PA), 2010-2019

Produto	2010	2011	2012	2013	2014	2015	2016	2017	2018	2019
Açaí	19.500	19.500	19.500	19.500	20.000
Dendê (cacho de coco)	-	-	-	2.000	2.000	2.000	2.000	2.500	2.000	2.500
Mandioca	1.400	2.100	2.500	2.500	2.550	2.550	2.050	2.050	2.050	2.500
Coco-da-baía	320	320	350	350	355	355	355	385	355	355
Cana-de-açúcar	100	100	100	100	100	100	100	250	100	100
Milho (em grão)	80	100	150	150	120	120	90	50	90	90
Cacau (em amêndoa)	35	35	35	80	80	80	80	80	80	80
Feijão (em grão)	50	100	100	100	80	80	80	80	80	80
Arroz (em casca)	20	20	20	20	20	20	50	-	50	50
Banana (cacho)	50	50	50	60	50	50	50	100	50	50
Laranja	20	20	20	20	20	20	30	50	30	35
Café (em grão) Total	30	30	30	30	30	30	30	40	30	30
Pimenta-do-reino	150	50	30	30	20	20	20	20	20	20
Abacaxi	5	5	5	5	5	5	15	15	15	15
Limão	20	20	20	10	10	10	10	30	10	15
Maracujá	10	10	10	10	10	10	10	30	10	10
Melancia	5	5	5	5	5	5	5	15	5	5
Urucum (semente)	-	-	10	10	10	10	5	5	5	5
TOTAL	2.295	2.965	3.435	5.480	5.465	24.965	24.480	25.200	24.480	25.940

Fonte: IBGE - Produção Agrícola Municipal (2021).

Nota:

(-) Zero absoluto, não resultante de um cálculo ou arredondamento. Ex: Em determinado município não existem pessoas de 14 anos de idade sem instrução.

(...) Valor não se aplica. Ex: Não se pode obter o total da produção agrícola em determinado município quando os produtos agrícolas são contabilizados com unidades de medida distintas.

Tabela 7 - Área colhida (Hectares) de produtos das lavouras temporárias e permanentes - Abaetetuba (PA), 2010-2019

Produto	2010	2011	2012	2013	2014	2015	2016	2017	2018	2019
Açaí	19.500	19.500	19.500	19.500	20.000
Dendê (cacho de coco)	-	-	-	2.000	2.000	2.000	2.000	2.500	2.000	2.500
Mandioca	1.400	2.100	2.500	2.500	2.550	2.550	2.050	2.050	2.050	2.500
Coco-da-baía	320	320	350	350	355	355	355	385	355	355
Cana-de-açúcar	100	100	100	100	100	100	100	250	100	100
Milho (em grão)	80	100	150	150	120	120	90	50	90	90
Cacau (em amêndoa)	35	35	35	80	80	80	80	80	80	80
Feijão (em grão)	50	100	100	100	80	80	80	80	80	80
Arroz (em casca)	20	20	20	20	20	20	50	-	50	50
Banana (cacho)	50	50	50	60	50	50	50	100	50	50
Laranja	20	20	20	20	20	20	30	50	30	35
Café (em grão) Total	30	30	30	30	30	30	30	40	30	30
Pimenta-do-reino	150	50	30	30	20	20	20	20	20	20
Abacaxi	5	5	5	5	5	5	15	15	15	15
Limão	20	20	20	10	10	10	10	30	10	15
Maracujá	10	10	10	10	10	10	10	30	10	10
Melancia	5	5	5	5	5	5	5	15	5	5
Urucum (semente)	-	-	10	10	10	10	5	5	5	5
TOTAL	2.295	2.965	3.435	5.480	5.465	24.965	24.480	25.200	24.480	25.940

Fonte: IBGE - Produção Agrícola Municipal (2021).

Nota:

(-) Zero absoluto, não resultante de um cálculo ou arredondamento. Ex: Em determinado município não existem pessoas de 14 anos de idade sem instrução.

(...) Valor não se aplica. Ex: Não se pode obter o total da produção agrícola em determinado município quando os produtos agrícolas são contabilizados com unidades de medida distintas.

Tabela 8 - Quantidade produzida (Toneladas) de produtos das lavouras temporárias e permanentes - Abaetetuba (PA), 2010-2019

Produto	2010	2011	2012	2013	2014	2015	2016	2017	2018	2019
Açaí	165.750	109.200	109.200	109.200	111.200
Dendê (cacho de coco)	-	-	-	20.000	20.000	20.000	20.000	25.000	20.000	25.000
Mandioca	21.000	31.500	37.500	37.500	38.100	38.100	30.600	30.600	30.600	20.000
Cana-de-açúcar	3.000	3.000	3.000	3.000	3.000	3.000	3.000	7.500	3.000	3.000
Coco-da-baía	1.920	1.920	2.100	2.100	2.150	2.150	2.150	2.330	2.150	2.150
Banana (cacho)	600	600	600	720	600	600	600	1.200	600	600
Laranja	140	140	140	140	140	140	210	350	210	420
Abacaxi	60	60	60	60	60	60	180	180	180	180
Limão	80	80	80	120	120	120	120	360	120	180
Melancia	200	200	155	155	155	155	155	465	155	155
Maracujá	120	120	120	120	120	120	120	360	120	120
Milho (em grão)	32	40	60	60	400	400	54	30	54	54
Feijão (em grão)	60	60	60	60	48	48	48	48	48	48
Arroz (em casca)	12	12	12	12	12	12	30	-	30	30
Pimenta-do-reino	210	70	42	42	28	28	28	28	28	28
Cacau (em amêndoa)	7	6	11	25	25	25	25	25	25	25
Café (em grão) Total	10	9	9	9	9	20	20	27	20	20
Café (em grão) Canephor	9	9	9	20	20	27	20	20
Urucum (semente)	-	-	10	10	10	10	5	5	5	5

Fonte: IBGE - Produção Agrícola Municipal (2021).

Nota:

(-) Zero absoluto, não resultante de um cálculo ou arredondamento. Ex: Em determinado município não existem pessoas de 14 anos de idade sem instrução.

(...) Valor não se aplica. Ex: Não se pode obter o total da produção agrícola em determinado município quando os produtos agrícolas são contabilizados com unidades de medida distintas.

Tabela 9 - Rendimento médio da produção (Quilogramas por Hectare) das lavouras temporárias e permanentes - Abaetetuba (PA), 2010-2019

Produto	2010	2011	2012	2013	2014	2015	2016	2017	2018	2019
Melancia	40.000	40.000	31.000	31.000	31.000	31.000	31.000	31.000	31.000	31.000
Cana-de-açúcar	30.000	30.000	30.000	30.000	30.000	30.000	30.000	30.000	30.000	30.000
Abacaxi	12.000	12.000	12.000	12.000	12.000	12.000	12.000	12.000	12.000	12.000
Banana (cacho)	12.000	12.000	12.000	12.000	12.000	12.000	12.000	12.000	12.000	12.000
Laranja	7.000	7.000	7.000	7.000	7.000	7.000	7.000	7.000	7.000	12.000
Limão	4.000	4.000	4.000	12.000	12.000	12.000	12.000	12.000	12.000	12.000
Maracujá	12.000	12.000	12.000	12.000	12.000	12.000	12.000	12.000	12.000	12.000
Dendê (cacho de coco)	-	-	-	10.000	10.000	10.000	10.000	10.000	10.000	10.000
Mandioca	15.000	15.000	15.000	15.000	14.941	14.941	14.927	14.927	14.927	8.000
Coco-da-baía	6.000	6.000	6.000	6.000	6.056	6.056	6.056	6.052	6.056	6.056
Açaí	8.500	5.600	5.600	5.600	5.560
Pimenta-do-reino	1.400	1.400	1.400	1.400	1.400	1.400	1.400	1.400	1.400	1.400
Urucum (semente)	-	-	1.000	1.000	1.000	1.000	1.000	1.000	1.000	1.000
Café (em grão) Total	333	300	300	300	300	667	667	675	667	667
Arroz (em casca)	600	600	600	600	600	600	600	-	600	600
Feijão (em grão)	1.200	600	600	600	600	600	600	600	600	600
Milho (em grão)	400	400	400	400	3.333	3.333	600	600	600	600
Cacau (em amêndoa)	200	171	314	313	313	313	313	313	313	313

Fonte: IBGE - Produção Agrícola Municipal (2021).

Nota:

(-) Zero absoluto, não resultante de um cálculo ou arredondamento. Ex: Em determinado município não existem pessoas de 14 anos de idade sem instrução.

(...) Valor não se aplica. Ex: Não se pode obter o total da produção agrícola em determinado município quando os produtos agrícolas são contabilizados com unidades de medida distintas.

Tabela 10 - Valor da produção (Mil Reais) de produtos das lavouras temporárias e permanentes - Abaetetuba (PA), 2010-2019

Produto	2010	2011	2012	2013	2014	2015	2016	2017	2018	2019
Açaí	961.350	251.160	259.896	264.264	269.104
Mandioca	4.620	7.875	11.625	12.750	7.868	9.915	7.800	8.262	18.360	12.000
Dendê (cacho de coco)	-	-	-	4.400	4.400	4.400	4.400	5.500	5.000	6.250
Coco-da-baía	768	768	840	1.008	1.562	2.119	3.200	3.565	3.010	3.010
Cana-de-açúcar	180	240	240	279	615	840	900	2.400	1.020	1.020
Banana (cacho)	180	300	300	461	513	660	677	840	600	600
Abacaxi	60	60	60	60	90	90	270	288	360	360
Limão	40	80	64	119	169	300	300	936	360	360
Laranja	42	42	48	56	14	126	189	315	210	344
Maracujá	48	120	120	120	144	120	216	612	264	264
Pimenta-do-reino	1.050	700	378	378	252	700	476	504	252	224
Melancia	80	80	62	93	109	124	124	372	171	171
Feijão (em grão)	90	90	72	90	77	91	82	86	144	144
Cacau (em amêndoa)	24	21	42	95	98	75	75	75	125	125
Café (em grão) Total	21	11	11	32	27	40	40	54	42	42
Milho (em grão)	14	18	28	31	220	180	24	15	38	38
Arroz (em casca)	7	7	7	7	8	10	24	-	25	25
Urucum (semente)	-	-	18	18	20	10	8	8	9	9
TOTAL	7.224	10.412	13.915	19.997	16.186	981.150	269.965	283.728	294.254	294.090

Fonte: IBGE - Produção Agrícola Municipal (2021).

Nota:

(-) Zero absoluto, não resultante de um cálculo ou arredondamento. Ex: Em determinado município não existem pessoas de 14 anos de idade sem instrução.

(...) Valor não se aplica. Ex: Não se pode obter o total da produção agrícola em determinado município quando os produtos agrícolas são contabilizados com unidades de medida distintas.

Tabela 11 - Quantidade produzida na extração vegetal - Abaetetuba (PA), 2010-2019

Produto	2010	2011	2012	2013	2014	2015	2016	2017	2018	2019
1 - Alimentícios (Toneladas)	723	697	550	395	533	491	485	449	230	219
1.1 - Açai (fruto) (Toneladas)	680	650	500	350	285	230	210	180	170	160
1.3 - Castanha-do-pará (Toneladas)	13	15	17	20	22	23	23	24	25	25
1.6 - Palmito (Toneladas)	30	32	33	25	26	28	29	32	33	30
1.7 - Pequi (fruto) (Toneladas)	-	-	3	3	3	3
1.10 - Outros (Toneladas)	...	-	-	-	200	210	220	210	-	2
5 - Fibras (Toneladas)	10	25	26	27	29	30	29	29	10	15
5.1 - Buriti (Toneladas)	10	10	10	10	10	10	10	10	10	10
5.4 - Outras (Toneladas)	-	15	16	17	19	20	20	19	-	5
7.1 - Carvão vegetal (Toneladas)	1.300	1.400	1.500	1.480	1.470	1.460	1.470	1.450	1.430	1.288
7.2 - Lenha (Metros cúbicos)	30.000	27.500	25.000	23.500	23.000	22.000	23.000	22.000	21.000	20.800
7.3 - Madeira em tora (Metros cúbicos)	250	240	230	200	50	50	50	60	50	45
8 - Oleaginosos (Toneladas)	-	-	112	120	130	128	125	128	-	-
8.8 - Outros (Toneladas)	-	-	112	120	130	128	125	128	-	-

Fonte: IBGE - Produção da Extração Vegetal e da Silvicultura (2021).

Nota:

(-) Zero absoluto, não resultante de um cálculo ou arredondamento. Ex: Em determinado município não existem pessoas de 14 anos de idade sem instrução.

(...) Valor não se aplica. Ex: Não se pode obter o total da produção agrícola em determinado município quando os produtos agrícolas são contabilizados com unidades de medida distintas.

Tabela 12 - Valor da produção na extração vegetal (Mil Reais) - Abaetetuba (PA), 2010-2019

Produto	2010	2011	2012	2013	2014	2015	2016	2017	2018	2019
1 - Alimentícios	1.418	1.247	1.851	1.684	1.869	1.780	1.798	1.651	802	538
1.1 - Açai (fruto)	1.360	1.170	1.750	1.575	1.340	1.104	735	630	612	352
1.3 - Castanha-do-pará	22	29	51	66	77	92	87	96	100	100
1.6 - Palmito	36	48	50	43	52	59	67	77	81	74
1.7 - Pequi (fruto)	-	-	9	8	9	9
1.10 - Outros	...	-	-	-	400	525	900	840	-	3
5 - Fibras	7	41	52	59	73	88	90	90	19	34
5.1 - Buriti	7	11	12	15	16	18	18	18	19	19
5.4 - Outras	-	30	40	44	57	70	72	72	-	15
7.1 - Carvão vegetal	1.625	1.750	1.950	1.924	2.058	2.190	2.132	2.175	2.288	2.061
7.2 - Lenha	276	261	250	235	230	264	230	242	273	270
7.3 - Madeira em tora	38	46	81	80	23	23	23	27	23	20
8 - Oleaginosos	-	-	335	360	429	474	438	4.800	-	-
8.8 - Outros	-	-	335	360	429	474	438	4.800	-	-
TOTAL	3.364	3.597	4.519	4.342	4.682	4.819	4.711	8.985	3.405	2.923

Fonte: IBGE - Produção da Extração Vegetal e da Silvicultura (2021).

Nota:

(-) Zero absoluto, não resultante de um cálculo ou arredondamento. Ex: Em determinado município não existem pessoas de 14 anos de idade sem instrução.

(...) Valor não se aplica. Ex: Não se pode obter o total da produção agrícola em determinado município quando os produtos agrícolas são contabilizados com unidades de medida distintas.

16.2 MEIO AMBIENTE

Tabela 13 - Desmatamento total e incremento de desmatamento - Abaetetuba (PA), 2010-2019

Produto	2010	2011	2012	2013	2014	2015	2016	2017	2018	2019
Total desmatado até (Km ²)	690,2	691,0	693,2	693,6	693,8	694,4	694,8	696,2	696,8	697,2
Incrementos de desmatamento (Km ²)	3,8	0,8	2,2	0,4	0,3	0,6	0,4	1,4	0,6	0,3
Total floresta até (Km ²)	492,9	466,1	496,6	490,2	367,4	451,2	342,5	453,3	444,0	492,6
Total nuvem em (Km ²)	6,7	32,7	0,0	6,0	128,5	44,2	152,4	40,3	49,0	0,0
Total não floresta em (Km ²)	13,6	13,6	13,6	13,6	13,6	13,6	13,6	13,6	13,6	13,6

Fonte: PRODES (2021).

Nota:

Área de nuvem significa que os satélites não conseguiram identificar o cenário em determinado ponto, pois a cobertura de nuvem não permitiu a captação da floresta (ou ausência dela).

16.3 ASSISTÊNCIA SOCIAL

Tabela 14 - Quantidade de famílias beneficiárias do Programa Bolsa Família (PBF) - mês de dezembro - Abaetetuba (PA), 2010-2020

Referência	Quantidade de famílias
dez/10	16.919
dez/11	18.859
dez/12	20.932
dez/13	20.655
dez/14	20.863
dez/15	19.711
dez/16	21.976
dez/17	29.934
dez/18	33.933
dez/19	33.740
dez/20	33.430

Fonte: Ministério da Cidadania (2021).

Tabela 15 - Valor total pago às famílias por meio do Programa Bolsa Família (PBF) - mês de dezembro - Abaetetuba (PA), 2010-2020

Referência	R\$
dez/10	1.887.607
dez/11	2.443.822
dez/12	4.015.836
dez/13	4.532.016
dez/14	4.946.310
dez/15	4.372.535
dez/16	5.120.580
dez/17	6.095.698
dez/18	6.936.733
dez/19	6.960.977
dez/20	1.367.507

Fonte: Ministério da Cidadania (2021).

Tabela 16 - Valor médio pago às famílias por meio do Programa Bolsa Família (PBF) - mês de dezembro - Abaetetuba (PA), 2010-2020

Referência	R\$
dez/10	111,57
dez/11	129,58
dez/12	191,85
dez/13	219,41
dez/14	237,09
dez/15	221,83
dez/16	233,01
dez/17	203,64
dez/18	204,42
dez/19	206,31
dez/20	40,91

Fonte: Ministério da Cidadania (2021).

Tabela 17 - Quantidade total de pessoas em famílias beneficiárias do Programa Bolsa Família (PBF) - mês de dezembro - Abaetetuba (PA), 2010-2020

Referência	Quantidade de pessoas
dez/18	91.399
dez/19	91.557
dez/20	91.721

Fonte: Ministério da Cidadania (2021).

Tabela 18 - Quantidade de benefícios para a superação da extrema pobreza (BSP) no Programa Bolsa Família - mês de dezembro - Abaetetuba (PA), 2014-2020

Referência	Quantidade de benefícios
dez/14	16.769
dez/15	15.172
dez/16	16.381
dez/17	19.348
dez/18	21.182
dez/19	21.825
dez/20	22.312

Fonte: Ministério da Cidadania (2021).

Tabela 19 - Quantidade de famílias quilombolas beneficiárias do Programa Bolsa Família (BPF) - mês de dezembro - Abaetetuba (PA), 2012-2020

Referência	Quantidade de famílias
dez/12	2.018
dez/13	2.155
dez/14	2.091
dez/15	1.910
dez/16	2.459
dez/17	2.712
dez/18	2.587
dez/19	2.519
dez/20	2.506

Fonte: Ministério da Cidadania (2021).

Tabela 20 - Quantidade de famílias indígenas beneficiárias do Programa Bolsa Família (BPF) - mês de dezembro - Abaetetuba (PA), 2012-2020

Referência	Quantidade de famílias
dez/12	17
dez/13	2
dez/14	1
dez/15	0
dez/16	0
dez/17	0
dez/18	0
dez/19	0
dez/20	1

Fonte: Ministério da Cidadania (2021).

Tabela 21 - Quantidade de pessoas com deficiência (PCD) que recebem o Benefício de Prestação Continuada (BPC) - mês de dezembro - Abaetetuba (PA), 2010-2020

Referência	Quantidade de pessoas
dez/10	2.539
dez/11	2.736
dez/12	2.345
dez/13	2.470
dez/14	2.644
dez/15	2.748
dez/16	2.854
dez/17	2.923
dez/18	2.972
dez/19	2.840
dez/20	2.831

Fonte: Ministério da Cidadania (2021).

Tabela 22 - Valor repassado às pessoas com deficiência (PCD) via Benefício de Prestação Continuada (BPC) - mês de dezembro - Abaetetuba (PA), 2010-2020

Referência	R\$
dez/10	1.294.380
dez/11	1.490.412
dez/12	1.457.346
dez/13	1.673.305
dez/14	1.912.193
dez/15	2.162.943
dez/16	2.509.012
dez/17	2.736.181
dez/18	2.833.380
dez/19	2.849.290
dez/20	2.959.441

Fonte: Ministério da Cidadania (2021).

Tabela 23 - Quantidade de idosos que recebem o Benefício de Prestação Continuada (BPC) - mês de dezembro - Abaetetuba (PA), 2010-2020

Referência	Quantidade de idosos
dez/10	2.288
dez/11	2.357
dez/12	1.721
dez/13	1.751
dez/14	1.744
dez/15	1.712
dez/16	1.774
dez/17	1.801
dez/18	1.770
dez/19	1.772
dez/20	1.839

Fonte: Ministério da Cidadania (2021).

Tabela 24 - Valor repassado aos idosos via Benefício de Prestação Continuada (BPC) - mês de dezembro - Abaetetuba (PA), 2010-2020

Referência	R\$
dez/10	1.166.654
dez/11	1.283.784
dez/12	1.069.651
dez/13	1.186.091
dez/14	1.261.494
dez/15	1.347.523
dez/16	1.558.881
dez/17	1.685.456
dez/18	1.686.673
dez/19	1.776.440
dez/20	1.921.756

Fonte: Ministério da Cidadania (2021).

Tabela 25 - Quantidade de famílias inscritas no Cadastro Único - mês de dezembro - Abaetetuba (PA), 2012-2020

Referência	Quantidade de famílias
dez/12	27.715
dez/13	31.924
dez/14	34.653
dez/15	34.333
dez/16	35.936
dez/17	39.710
dez/18	42.713
dez/19	45.916
dez/20	45.040

Fonte: Ministério da Cidadania (2021).

Tabela 26 - Quantidade de pessoas inscritas no Cadastro Único - mês de dezembro - Abaetetuba (PA), 2012-2020

Referência	Quantidade de pessoas
dez/12	101.989
dez/13	105.377
dez/14	109.366
dez/15	105.521
dez/16	105.740
dez/17	107.434
dez/18	109.833
dez/19	114.486
dez/20	112.800

Fonte: Ministério da Cidadania (2021).

Tabela 27 - Quantidade de famílias inscritas no Cadastro Único em situação de pobreza - mês de dezembro - Abaetetuba (PA), 2012-2020

Referência	Quantidade de famílias
dez/12	1.978
dez/13	2.294
dez/14	2.281
dez/15	2.149
dez/16	2.200
dez/17	1.583
dez/18	1.025
dez/19	967
dez/20	947

Fonte: Ministério da Cidadania (2021).

Tabela 28 - Quantidade de pessoas em situação de pobreza inscritas no Cadastro Único - mês de dezembro - Abaetetuba (PA), 2012-2020

Referência	Quantidade de pessoas
dez/12	7.477
dez/13	8.186
dez/14	7.627
dez/15	7.335
dez/16	7.118
dez/17	5.171
dez/18	2.932
dez/19	2.385
dez/20	2.187

Fonte: Ministério da Cidadania (2021).

Tabela 29 - Quantidade de famílias inscritas no Cadastro Único em situação de extrema pobreza - mês de dezembro - Abaetetuba (PA), 2012-2020

Referência	Quantidade de famílias
dez/12	23.228
dez/13	26.038
dez/14	28.039
dez/15	26.194
dez/16	27.302
dez/17	31.864
dez/18	35.205
dez/19	37.020
dez/20	36.579

Fonte: Ministério da Cidadania (2021).

Tabela 30 - Quantidade de pessoas em situação de extrema pobreza inscritas no Cadastro Único - mês de dezembro - Abaetetuba (PA), 2012-2020

Referência	Quantidade de pessoas
dez/12	88.746
dez/13	89.220
dez/14	92.451
dez/15	83.726
dez/16	83.182
dez/17	88.974
dez/18	93.642
dez/19	96.838
dez/20	96.406

Fonte: Ministério da Cidadania (2021).

Tabela 31 - Quantidade de pessoas com deficiência (PCD) inscritas no Cadastro Único - mês de dezembro - Abaetetuba (PA), 2012-2020

Referência	Quantidade de pessoas
dez/12	940
dez/13	1.315
dez/14	1.490
dez/15	1.756
dez/16	1.807
dez/17	2.097
dez/18	2.967
dez/19	4.080
dez/20	4.241

Fonte: Ministério da Cidadania (2021).

Tabela 32 - Quantidade de famílias em situação de rua inscritas no Cadastro Único - mês de dezembro - Abaetetuba (PA), 2012-2020

Referência	Quantidade de famílias
dez/12	0
dez/13	1
dez/14	1
dez/15	1
dez/16	0
dez/17	2
dez/18	6
dez/19	7
dez/20	10

Fonte: Ministério da Cidadania (2021).

16.4 COMÉRCIO EXTERIOR

Tabela 33 - Valores de exportação, importação e saldo - Abaetetuba (PA), 2010-2020

Ano	Exportação (FOB US\$)	Importação (FOB US\$)	Saldo (FOB US\$)
2010	243.625.493	34.228	243.591.265
2011	108.098.703	131.941	107.966.762
2012	174.530.201	0	174.530.201
2013	188.848.189	0	188.848.189
2014	243.829.170	0	243.829.170
2015	122.520.551	0	122.520.551
2016	63.621.365	148.432	63.472.933
2017	92.155.761	26.050	92.129.711
2018	103.907.753	45.955	103.861.798
2019	70.309.527	42.478	70.267.049
2020	45.824.870	0	45.824.870

Fonte: Ministério da Economia (2021).

Quadro 4 - Produtos exportados - Abaetetuba (PA) - 2010

2010			
Código SH4*	Descrição	Valor FOB (US\$)	%
0102	Animais vivos da espécie bovina	240.718.268	98,8
2008	Frutas e outras partes comestíveis de plantas, preparadas ou conservadas de outro modo, com ou sem adição de açúcar ou de outros edulcorantes ou de álcool, não especificadas nem compreendidas noutras posições	1.501.990	0,6
9998	Consumo de bordo (combustíveis e lubrificantes para embarcações e aeronaves)	1.405.226	0,6
0801	Cocos, castanha do Brasil e castanha de caju, frescos ou secos, mesmo sem casca ou pelados	9	0,0
TOTAL		243.625.493	100,0

Fonte: Ministério da Economia (2021).

(*) SH – Sistema Harmonizado. Código de identificação de grupos de produtos na balança comercial.

Quadro 5 - Produtos exportados - Abaetetuba (PA) - 2015

2015			
Código SH4*	Descrição	Valor FOB (US\$)	%
0102	Animais vivos da espécie bovina	120.888.786	98,7
2009	Sumos de frutas (incluídos os mostos de uvas) ou de produtos hortícolas, não fermentados, sem adição de álcool, com ou sem adição de açúcar ou de outros edulcorantes	955.148	0,8
9998	Consumo de bordo (combustíveis e lubrificantes para embarcações e aeronaves)	353.003	0,3
0811	Frutas, não cozidas ou cozidas em água ou vapor, congeladas, mesmo adicionadas de açúcar ou de outros edulcorantes	323.614	0,3
TOTAL		122.520.551	100,0

Fonte: Ministério da Economia (2021).

(*) SH – Sistema Harmonizado. Código de identificação de grupos de produtos na balança comercial.

Quadro 6 - Produtos exportados - Abaetetuba (PA) - 2020

2020			
Código SH4*	Descrição	Valor FOB (US\$)	%
0102	Animais vivos da espécie bovina	43.092.488	94,0
2008	Frutas e outras partes comestíveis de plantas, preparadas ou conservadas de outro modo, com ou sem adição de açúcar ou de outros edulcorantes ou de álcool, não especificadas nem compreendidas noutras posições	1.520.804	3,3
2009	Sumos de frutas (incluídos os mostos de uvas) ou de produtos hortícolas, não fermentados, sem adição de álcool, com ou sem adição de açúcar ou de outros edulcorantes	1.097.788	2,4
2602	Minérios de manganês e seus concentrados, incluídos os minérios de manganês ferruginosos e seus concentrados, de teor de manganês de => 20%, em peso, sobre o produto seco	62.000	0,1
1213	Palhas, cascas de cereais, em bruto, moidas, prensadas, etc.	50.458	0,1
6212	Soutiens, cintas, espartilhos, suspensórios, ligas e artefactos semelhantes, e suas partes, mesmo de malha	1.299	0,0
6217	Outros acessórios confeccionados de vestuário; partes de vestuário ou dos seus acessórios, exceto da posição 6212	33	0,0
TOTAL		45.824.870	100,0

Fonte: Ministério da Economia (2021).

(*) SH – Sistema Harmonizado. Código de identificação de grupos de produtos na balança comercial.

Quadro 7 - Destino das exportações por país - Abaetetuba (PA) - 2010

2010		
Destino	Valor FOB (US\$)	%
Venezuela	236.180.035	96,9
Líbano	5.943.459	2,4
França	631.421	0,3
Espanha	283.000	0,1
Itália	251.137	0,1
Estados Unidos	232.000	0,1
Portugal	59.441	0,0
Hong Kong	45.000	0,0
TOTAL	243.625.493	100,0

Fonte: Ministério da Economia (2021).

Quadro 8 - Destino das exportações por país - Abaetetuba (PA) - 2015

2015		
Destino	Valor FOB (US\$)	%
Venezuela	75.293.466	61,5
Líbano	26.585.830	21,7
Jordânia	12.293.160	10,0
Iraque	7.069.333	5,8
Estados Unidos	930.960	0,8
Japão	323.650	0,3
Singapura	20.584	0,0
Nova Zelândia	2.848	0,0
Colômbia	720	0,0
TOTAL	122.520.551	100,0

Fonte: Ministério da Economia (2021).

Quadro 9 - Destino das exportações por país - Abaetetuba (PA) - 2020

2020		
Destino	Valor FOB (US\$)	%
Arábia Saudita	15.578.851	34,0
Líbano	14.269.846	31,1
Iraque	6.085.794	13,3
Turquia	4.780.847	10,4
Jordânia	2.405.174	5,2
Estados Unidos	2.111.163	4,6
Tailândia	232.529	0,5
Singapura	186.244	0,4
Países Baixos (Holanda)	62.000	0,1
França	42.609	0,1
Japão	25.362	0,1
Coreia do Sul	19.516	0,0
Libéria	6.968	0,0
Portugal	6.173	0,0
Serra Leoa	4.471	0,0
Catar	2.230	0,0
Togo	1.773	0,0
Martinica	1.332	0,0
China	1.169	0,0
Jamaica	819	0,0
TOTAL	45.824.870	100,0

Fonte: Ministério da Economia (2021).

Quadro 10 - Destino das exportações por bloco econômico - Abaetetuba (PA) - 2010

2010		
Destino	Valor FOB (US\$)	%
América do Sul	236.180.035	96,9
Oriente Médio	5.943.459	2,4
Europa	1.224.999	0,5
América do Norte	232.000	0,1
Ásia (Exclusive Oriente Médio)	45.000	0,0
TOTAL	243.625.493	100,0

Fonte: Ministério da Economia (2021).

Quadro 11 - Destino das exportações por bloco econômico - Abaetetuba (PA) - 2015

2015		
Destino	Valor FOB (US\$)	%
América do Sul	75.294.186	61,5
Oriente Médio	45.948.323	37,5
América do Norte	930.960	0,8
Ásia (Exclusive Oriente Médio)	344.234	0,3
Oceania	2.848	0,0
TOTAL	122.520.551	100,0

Fonte: Ministério da Economia (2021).

Quadro 12 - Destino das exportações por bloco econômico - Abaetetuba (PA) - 2020

2020		
Destino	Valor FOB (US\$)	%
Oriente Médio	38.341.895	83,7
Europa	4.891.629	10,7
América do Norte	2.111.163	4,6
Ásia (Exclusive Oriente Médio)	464.820	1,0
África	13.212	0,0
América Central e Caribe	2.151	0,0
TOTAL	45.824.870	100,0

Fonte: Ministério da Economia (2021).

Tabela 34 - Participação das exportações de Abaetetuba nas exportações do Pará, 2010-2020

Ano	Abaetetuba Exportação (FOB US\$)	Pará Exportação (FOB US\$)	%_Abaetetuba
2010	243.625.493	12.833.142.946	1,9
2011	108.098.703	18.335.356.131	0,6
2012	174.530.201	14.775.566.142	1,2
2013	188.848.189	15.851.484.259	1,2
2014	243.829.170	14.256.009.692	1,7
2015	122.520.551	10.271.128.579	1,2
2016	63.621.365	10.511.067.616	0,6
2017	92.155.761	14.484.259.391	0,6
2018	103.907.753	15.568.661.845	0,7
2019	70.309.527	17.841.240.552	0,4
2020	45.824.870	20.611.770.877	0,2

Fonte: Ministério da Economia (2021).

16.5 DESENVOLVIMENTO HUMANO

Tabela 35 - IDHM e desagregações - Abaetetuba (PA) Pará e Brasil - 1991, 2000 e 2010

IDHM	Abaetetuba (PA)	Pará	Brasil
IDHM 1991	0,386	0,413	0,493
IDHM 2000	0,501	0,518	0,612
IDHM 2010	0,628	0,646	0,727
IDHM Renda 1991	0,49	0,567	0,647
IDHM Renda 2000	0,523	0,601	0,692
IDHM Renda 2010	0,579	0,646	0,739
IDHM Longevidade 1991	0,669	0,64	0,662
IDHM Longevidade 2000	0,75	0,725	0,727
IDHM Longevidade 2010	0,798	0,789	0,816
IDHM Educação 1991	0,175	0,194	0,279
IDHM Educação 2000	0,32	0,319	0,456
IDHM Educação 2010	0,537	0,528	0,637

Fonte: Atlas PNUD (2021).

Tabela 36 - Índice Firjan de Desenvolvimento Municipal (IFDM) geral e desagregado - nota e posição em ranking nacional - Abaetetuba (PA), 2010-2016

Ano	IFDM Geral		Educação		Emprego e renda		Saúde	
	Nota	Ranking	Nota	Ranking	Nota	Ranking	Nota	Ranking
2010	0,5302	4.382°	0,5638	4.481°	0,4720	3.709°	0,5546	4.276°
2011	0,5225	4.634°	0,5861	4.511°	0,4111	4.714°	0,5702	4.312°
2012	0,5898	4.010°	0,6163	4.308°	0,5605	2.375°	0,5925	4.329°
2013	0,5956	4.119°	0,6381	4.388°	0,5483	2.462°	0,6003	4.471°
2014	0,5767	4.377°	0,6474	4.367°	0,5269	2.284°	0,5558	4.863°
2015	0,5455	4.644°	0,6698	4.355°	0,5157	1.290°	0,4510	5.365°
2016	0,5261	4.992°	0,6934	4.085°	0,4833	2.192°	0,4016	5.473°

Fonte: FIRJAN (2021).

Nota:

O índice varia de 0 (mínimo) a 1 ponto (máximo) para classificar o nível de cada localidade em quatro categorias: baixo (de 0 a 0,4), regular (0,4 a 0,6), moderado (de 0,6 a 0,8) e alto (0,8 a 1) desenvolvimento. Ou seja, quanto mais próximo de 1, maior o desenvolvimento da localidade.

Tabela 37 - Índice de Vulnerabilidade Social (IVS) geral e desagregado - Abaetetuba (PA) - 2000 e 2010

IVS	2000	2010
IVS Geral	0,582	0,464
IVS Infraestrutura Urbana	0,583	0,461
IVS Capital Humano	0,542	0,452
IVS Renda e Trabalho	0,621	0,479

Fonte: FIRJAN (2021).

Nota:

O índice varia entre 0 e 1, em que 0 corresponde à situação ideal, ou desejável, e 1 corresponde à pior situação.

16.6 EDUCAÇÃO

Quadro 13 - Percentual de Funções Docentes com curso superior por etapa/modalidade de ensino - Abaetetuba (PA), 2016

2016										
Localização	Dependência Administrativa	Percentual de Funções Docentes com curso superior por etapa/modalidade de ensino								
		Educação Infantil			Ensino Fundamental			Ensino Médio	Educação Profissional	Educação de Jovens e Adultos
		Total	Creche	Pré-Escola	Total	Anos Iniciais	Anos Finais			
Total	Total	51,5	52,4	50,9	74,8	61,6	84,5	98,4	76,6	87,0
Total	Federal	--	--	--	--	--	--	100,0	100,0	--
Total	Estadual	--	--	--	99,2	--	99,2	99,4	--	97,6
Total	Municipal	52,9	53,8	52,9	58,6	62,5	47,3	--	--	59,0
Total	Privada	35,3	33,3	33,3	69,2	53,3	80,0	87,5	65,5	16,7
Total	Pública	52,9	53,8	52,9	75,3	62,5	85,0	99,5	100,0	88,3
Urbana	Total	54,0	53,0	55,0	82,8	70,0	95,2	97,9	76,6	98,0
Urbana	Federal	--	--	--	--	--	--	100,0	100,0	--
Urbana	Estadual	--	--	--	99,0	--	99,0	99,4	--	98,1
Urbana	Municipal	56,4	54,6	59,5	73,2	73,2	--	--	--	97,2
Urbana	Privada	35,3	33,3	33,3	69,2	53,3	80,0	87,5	65,5	--
Urbana	Pública	56,4	54,6	59,5	85,6	73,2	99,0	99,5	100,0	98,0
Rural	Total	44,6	47,6	44,6	65,3	46,9	74,9	99,5	--	71,1
Rural	Estadual	--	--	--	99,5	--	99,5	99,5	--	96,6
Rural	Municipal	44,6	47,6	44,6	47,3	46,9	47,3	--	--	26,2
Rural	Privada	--	--	--	--	--	--	--	--	16,7
Rural	Pública	44,6	47,6	44,6	65,3	46,9	74,9	99,5	--	73,6

Fonte: INEP/MEC (2021).

Quadro 14 - Percentual de Funções Docentes com curso superior por etapa/modalidade de ensino - Abaetetuba (PA), 2017

2017										
Localização	Dependência Administrativa	Percentual de Funções Docentes com curso superior por etapa/modalidade de ensino								
		Educação Infantil			Ensino Fundamental			Ensino Médio	Educação Profissional	Educação de Jovens e Adultos
		Total	Creche	Pré-Escola	Total	Anos Iniciais	Anos Finais			
Total	Total	59,3	62,2	57,7	78,3	70,0	84,3	98,0	77,2	91,4
Total	Federal	--	--	--	--	--	--	100,0	100,0	--
Total	Estadual	--	--	--	99,8	--	99,8	99,8	--	100,0
Total	Municipal	59,9	63,3	57,7	66,8	72,3	53,4	--	--	68,7
Total	Privada	51,6	37,5	56,5	66,7	50,0	78,8	83,6	67,4	25,0
Total	Pública	59,9	63,3	57,7	79,6	72,3	84,9	99,8	100,0	92,4
Urbana	Total	64,4	63,0	65,6	86,2	72,5	96,4	97,9	77,2	99,6
Urbana	Federal	--	--	--	--	--	--	100,0	100,0	--
Urbana	Estadual	--	--	--	99,8	--	99,8	99,8	--	100,0
Urbana	Municipal	65,8	64,3	67,2	76,3	76,3	--	--	--	97,1
Urbana	Privada	51,6	37,5	56,5	66,7	50,0	78,8	83,6	67,4	--
Rural	Pública	50,3	55,0	50,0	60,7	64,1	58,2	100,0	--	48,7
Rural	Total	50,3	55,0	50,0	60,7	64,1	58,2	100,0	--	46,5
Rural	Estadual	--	--	--	100,0	--	100,0	100,0	--	100,0
Rural	Municipal	50,3	55,0	50,0	58,2	64,1	53,4	--	--	39,4
Rural	Privada	--	--	--	--	--	--	--	--	25,0
Urbana	Pública	65,8	64,3	67,2	89,4	76,3	99,8	99,8	100,0	99,6

Fonte: INEP/MEC (2021).

Quadro 15 - Percentual de Funções Docentes com curso superior por etapa/modalidade de ensino - Abaetetuba (PA), 2018

2018										
Localização	Dependência Administrativa	Percentual de Funções Docentes com curso superior por etapa/modalidade de ensino								
		Educação Infantil			Ensino Fundamental			Ensino Médio	Educação Profissional	Educação de Jovens e Adultos
		Total	Creche	Pré-Escola	Total	Anos Iniciais	Anos Finais			
Total	Total	61,8	65,4	58,6	81,1	72,8	86,4	97,2	84,3	90,8
Total	Federal							98,5	97,4	
Total	Estadual				97,6		97,6	98,3		99,0
Total	Municipal	62,1	65,5	58,9	70,3	75,0	59,7			67,2
Total	Privada	56,7	62,5	54,5	68,9	53,6	80,8	87,5	77,6	77,8
Total	Pública	62,1	65,5	58,9	82,3	75,0	87,0	98,3	97,4	92,1
Urbana	Total	67,3	67,3	66,7	87,2	75,2	95,9	97,5	84,3	95,5
Urbana	Federal							98,5	97,4	
Urbana	Estadual				98,3		98,3	98,9		99,0
Urbana	Municipal	68,4	67,5	68,8	78,7	78,7				85,2
Urbana	Privada	56,7	62,5	54,5	68,9	53,6	80,8	87,5	77,6	79,2
Urbana	Pública	68,4	67,5	68,8	89,9	78,7	98,3	98,9	97,4	97,2
Rural	Total	51,6	53,1	51,0	68,9	66,4	70,3	94,2		69,2
Rural	Estadual				94,7		94,7	94,2		100,0
Rural	Municipal	51,6	53,1	51,0	62,3	66,4	59,7			51,6
Rural	Privada									66,7
Rural	Pública	51,6	53,1	51,0	68,9	66,4	70,3	94,2		69,4

Fonte: INEP/MEC (2021).

Quadro 16 - Percentual de Funções Docentes com curso superior por etapa/modalidade de ensino - Abaetetuba (PA), 2019

2019										
Localização	Dependência Administrativa	Percentual de Funções Docentes com curso superior por etapa/modalidade de ensino								
		Educação Infantil			Ensino Fundamental			Ensino Médio	Educação Profissional	Educação de Jovens e Adultos
		Total	Creche	Pré-Escola	Total	Anos Iniciais	Anos Finais			
Total	Total	79,1	87,0	74,6	90,1	88,6	91,2	99,0	88,6	94,4
Total	Federal							100,0	100,0	
Total	Estadual				99,8		99,8	99,8		99,5
Total	Municipal	79,7	87,1	75,4	85,4	90,2	76,0			81,0
Total	Privada	65,5	85,7	59,1	82,2	71,2	90,4	91,7	83,9	75,0
Total	Pública	79,7	87,1	75,4	90,8	90,2	91,3	99,8	100,0	96,3
Urbana	Total	84,9	87,9	81,5	93,4	89,0	98,2	98,9	88,6	97,3
Urbana	Federal							100,0	100,0	
Urbana	Estadual				100,0		100,0	100,0		100,0
Urbana	Municipal	86,4	87,9	84,3	91,4	91,4				95,2
Urbana	Privada	65,5	85,7	59,1	82,2	71,2	90,4	91,7	83,9	76,2
Urbana	Pública	86,4	87,9	84,3	95,2	91,4	100,0	100,0	100,0	99,5
Rural	Total	68,3	62,5	68,2	85,5	87,7	85,1	99,5		79,5
Rural	Estadual				99,5		99,5	99,5		95,0
Rural	Municipal	68,3	62,5	68,2	79,9	87,7	76,0			66,7
Rural	Privada									66,7
Rural	Pública	68,3	62,5	68,2	85,5	87,7	85,1	99,5		80,5

Fonte: INEP/MEC (2021).

Quadro 17 - Percentual de Funções Docentes com curso superior por etapa/modalidade de ensino - Abaetetuba (PA), 2020

2020										
Localização	Dependência Administrativa	Percentual de Funções Docentes com curso superior por etapa/modalidade de ensino								
		Educação Infantil			Ensino Fundamental			Ensino Médio	Educação Profissional	Educação de Jovens e Adultos
		Total	Creche	Pré-Escola	Total	Anos Iniciais	Anos Finais			
Total	Total	77,4	85,5	72,7	89,9	86,5	92,0	98,6	88,0	94,9
Total	Federal	--	--	--	--	--	--	100,0	100,0	--
Total	Estadual	--	--	--	99,6	--	99,6	99,7	--	99,5
Total	Municipal	77,9	85,4	73,5	84,4	87,4	76,4	--	--	78,9
Total	Privada	68,8	90,0	59,1	86,0	76,8	92,7	89,5	83,8	81,3
Total	Pública	77,9	85,4	73,5	90,3	87,4	91,9	99,7	100,0	95,9
Urbana	Total	84,4	86,6	82,1	93,7	89,2	98,6	98,4	88,0	99,0
Urbana	Federal	--	--	--	--	--	--	100,0	100,0	--
Urbana	Estadual	--	--	--	100,0	--	100,0	100,0	--	100,0
Urbana	Municipal	85,8	86,5	85,4	90,9	90,9	--	--	--	95,0
Urbana	Privada	68,8	90,0	59,1	86,0	76,8	92,7	89,5	83,8	92,3
Urbana	Pública	85,8	86,5	85,4	95,0	90,9	100,0	100,0	100,0	99,4
Rural	Total	63,9	60,0	64,1	84,9	80,6	86,2	99,0	--	77,3
Rural	Estadual	--	--	--	99,0	--	99,0	99,0	--	95,7
Rural	Municipal	63,9	60,0	64,1	78,6	80,6	76,4	--	--	61,1
Rural	Privada	--	--	--	--	--	--	--	--	33,3
Rural	Pública	63,9	60,0	64,1	84,9	80,6	86,2	99,0	--	80,5

Fonte: INEP/MEC (2021).

Quadro 18 - Índice de Desenvolvimento da Educação Básica (IDEB) da rede municipal de ensino - Abaetetuba (PA), 2011-2019

Série/Ano	Ideb observado					Metas projetadas				
	2011	2013	2015	2017	2019	2011	2013	2015	2017	2019
4ª séri/5º ano	3,9	4,0	4,4	4,6	4,7	3,6	3,8	4,1	4,4	4,7

Fonte: INEP/MEC (2021).

Quadro 19 - Índice de Desenvolvimento da Educação Básica (IDEB) das escolas da rede municipal de ensino, 4ª série/5º ano - Abaetetuba (PA), 2011-2019

Escola	Ideb observado					Metas projetadas				
	2011	2013	2015	2017	2019	2011	2013	2015	2017	2019
E M E F ACENDENDO AS LUZES	5,1	5,1	5,7	6,1	6,4	4,5	4,8	5,1	5,4	5,6
E M E F DR FRANCISCO LEITE LOPES	3,2	3,3	4,1	4,0	4,0	3,3	3,6	3,9	4,2	4,5
E M E F DR VICENTE MAUES	3,1	3,4	4,1	3,4	4,5	3,4	3,7	4,0	4,3	4,6
E M E F FRANCISCO MARQUES FERREIRA	3,2	3,9	4,2	3,7	4,2	4,1	4,4	4,6	4,9	5,2
E M E F GOV MAGALHAES BARATA	3,9	4,3	5,4	4,8	5,5	4,4	4,6	4,9	5,2	5,5
E M E F JOAQUIM MENDES CONTENTE	3,7	4,6	4,5	4,7	5,0	3,6	3,9	4,2	4,5	4,8
E M E F MARIA DO CARMO ARAUJO DOS SANTOS	3,5	3,3	3,8	4,5	4,3	3,6	3,8	4,1	4,4	4,7
E M E F MARIUADIR SANTOS	4,3	3,7	4,5	4,8	4,6	3,7	4,0	4,3	4,6	4,9
E M E F PROF LAURA DOS SANTOS RIBEIRO	3,6	3,7	4,2	3,5	4,7	3,2	3,5	3,8	4,1	4,4
E M E F PROF MARIA ZAIDE CARDOSO	3,8	3,3	3,8	4,4	4,7	3,6	3,9	4,2	4,5	4,8
E M E F PROF MAXIMIANO ANTONIO RODRIGUES	3,7	3,7	3,7	3,6	3,2	3,4	3,7	4,0	4,3	4,6
E M E F PROFA ESMERALDA CARDOSO				**	**	3,2	3,5	3,8	4,1	4,4
E M E F SANTA LUZIA	3,4	3,9	3,6	4,5	4,3	3,6	3,8	4,1	4,4	4,7
E M E I E F CARLAIDE CARDOSO FERREIRA JORGE	3,5	5,0	4,7	5,0	4,3	3,7	4,0	4,3	4,6	4,9
E M E I E F PE CARLOS MANTONI	3,2			3,2	**	2,7	3,0	3,3	3,5	3,8
E M E I E F SANTA ANASTACIA		3,8	4,6	4,3	4,7	3,7	4,0	4,3	4,6	4,9
E M E I E F TOMAZ LOURENCO NEGRAO	3,1	3,3	4,1	3,4	**		3,4	3,7	4,0	4,3
E M E I EF DR RONALD REIS FERREIRA	3,5	3,1	3,8	4,1	4,1	2,9	3,1	3,4	3,7	4,0
E M E I F ADRIANO RODRIGUES CARDOSO			4,3	4,3	**				4,6	4,9
E M E I F ALEGRIA DE SABER	3,4			3,9	**		3,7	4,0	4,3	4,6
E M E I F BOA ESPERANCA				3,7	**					4,0
E M E I F CAMINHO DA ESPERANCA	3,8	4,4	4,4	4,7	5,2	3,5	3,8	4,0	4,4	4,7
E M E I F CENTRO EDUCACIONAL STA BARBARA				**	**	4,5	4,7	5,0	5,3	5,6
E M E I F COMANDANTE GERMANO	3,9	4,1	4,5	*	4,7	3,6	3,9	4,2	4,5	4,8
E M E I F CRIANCA ESPERANCA	5,3	5,3	6,0	6,2	6,1	5,2	5,4	5,7	6,0	6,2
E M E I F CRISTO REDENTOR		3,8	3,1	**	3,3	2,1	2,3	2,6	2,9	3,2
E M E I F DIONISIO HAGE			3,3	*	4,6	3,0	3,3	3,6	3,9	4,2
E M E I F DO PALMAR	3,6	2,7		3,4	*		3,9	4,1	4,4	4,7
E M E I F DOM ANGELO FROSI				*	3,4					
E M E I F DR JOAO MIRANDA					4,4					

Escola	Ideb observado					Metas projetadas				
	2011	2013	2015	2017	2019	2011	2013	2015	2017	2019
E M E I F FELIPE SANTIAGO CAMPELO		4,0		**	**	2,8	3,1	3,4	3,7	4,0
E M E I F FREI PAULINO	3,1	3,0		**	**		3,4	3,7	4,0	4,3
E M E I F GERACAO 2000	4,3	4,9	5,7	5,3	4,8	4,6	4,9	5,2	5,5	5,7
E M E I F LEANDRO TOME DE MIRANDA	3,3		3,5	*	**	2,9	3,2	3,4	3,7	4,0
E M E I F MARIUADIR SANTOS				3,5	3,6					3,8
E M E I F N SRA DA LUZ	3,6			**	**	2,7	3,0	3,3	3,6	3,9
E M E I F N SRA DA PAZ	2,6	2,2	3,3	3,7	3,0	2,5	2,8	3,1	3,4	3,7
E M E I F N SRA DE FATIMA	3,4	3,5	3,8	4,0	*	2,8	3,1	3,4	3,7	4,0
E M E I F N SRA DO CARMO					3,8					
E M E I F N SRA DO PERPETUO SOCORRO	3,7	2,5	3,6	3,8	4,4	2,5	2,7	3,0	3,3	3,6
E M E I F N SRA DO PERPETUO SOCORRO					3,2					
E M E I F NOSSA SRA DAS GRACAS	2,9	2,2	3,7	3,7	4,4	3,0	3,3	3,6	3,9	4,2
E M E I F NSRA DE NAZARE		2,8		**	**			3,1	3,3	3,6
E M E I F NSRA DO GUADALUPE	2,7	2,9	3,4	3,5	3,1	2,7	3,0	3,3	3,6	3,9
E M E I F NSRA DO PERPETUO SOCORRO	3,9	3,7		4,5	4,7	2,9	3,2	3,5	3,8	4,1
E M E I F NSRª SANTANA		4,3	4,5	**	**			4,6	4,9	5,2
E M E I F OTONIEL TAVARES DE SOUZA					*					
E M E I F PE ANCHIETA	3,2	2,7		3,2	3,9	3,6	3,9	4,2	4,5	4,8
E M E I F PE MARIO LANCIOTTI	3,6	2,5	3,7	3,4	4,1		3,9	4,1	4,4	4,7
E M E I F PE PIO		2,9	3,5	**	2,6			3,2	3,5	3,8
E M E I F PEDRO FERREIRA COSTA	3,4	3,3	4,3	*	4,0	3,2	3,5	3,8	4,1	4,4
E M E I F PROF CARMEM CARDOSO FERREIRA				3,0	**					3,3
E M E I F PROF MANOEL P FERREIRA				3,4	3,4					3,7
E M E I F PROF MARIA DA CONCEICAO CARDOSO FEIO	3,0	3,4		4,3	4,5	4,0	4,2	4,5	4,8	5,1
E M E I F PROF MAXIMIANO ANTONIO RODRIGUES	4,4	3,7	4,1	*	4,1	3,9	4,2	4,5	4,8	5,1
E M E I F RAIMUNDO BANDEIRA	3,5			**	**	3,1	3,4	3,7	4,0	4,3
E M E I F RAIMUNDO SARGES DA ROCHA	3,5	4,0	4,2	4,1	4,0	2,8	3,0	3,3	3,6	3,9
E M E I F RIO URUCURI					3,5					
E M E I F SAGRADO CORACAO DE JESUS			3,8	**	**				4,1	4,4
E M E I F SAGRADO CORACAO DE JESUS		2,5	3,4	*	*			2,8	3,1	3,3

Continuação...

Escola	Ideb observado					Metas projetadas				
	2011	2013	2015	2017	2019	2011	2013	2015	2017	2019
EMEIF SANTA MARIA		3,6		4,0	3,2	2,3	2,6	2,9	3,2	3,5
EMEIF SANTA TEREZINHA				3,2	**	3,2	3,5	3,8	4,1	4,4
EMEIF SANTO ANDRE	3,0	2,9	3,2	**	**		3,3	3,6	3,8	4,1
EMEIF SANTO ANTONIO		2,8		**	**			3,0	3,3	3,6
EMEIF SAO BENEDITO					3,4					
EMEIF SAO CAMILO DE LELLIS				**	**	3,9	4,2	4,5	4,8	5,1
EMEIF SAO FRANCISCO DE ASSIS		3,4		**	3,7			3,7	4,0	4,3
EMEIF SAO FRANCISCO DE ASSIS	4,7	4,9	5,5	4,9	4,9		5,0	5,3	5,5	5,8
EMEIF SAO JOAO BATISTA		4,4	4,0	4,8	5,0	2,9	3,2	3,5	3,7	4,1
EMEIF SAO JOAO BATISTA	2,5			**	**		2,8	3,1	3,3	3,6
EMEIF SAO JORGE				*	**					
EMEIF SAO PEDRO				**	**	3,2	3,5	3,8	4,1	4,4
EMEIF SAO RAIMUNDO	3,1	3,3		3,9	**	2,4	2,7	3,0	3,2	3,6
EMEIF SAO SEBASTIAO			3,4	3,6	3,4	2,9	3,1	3,4	3,7	4,0
EMEIF TURMA DA MONICA	4,7	3,9	4,4	5,7	**	4,7	5,0	5,3	5,5	5,8
EMEIF STA CLARA	3,6	3,3	4,6	5,0	4,6	3,3	3,6	3,9	4,2	4,5
ERCMEIF CENTRO DE EDUCACAO INTEGRADA SEMEAR LTDA				**	**	4,8	5,1	5,4	5,6	5,9
EMEF BOM PASTOR	4,7	4,4	5,5	6,0	5,8	4,1	4,4	4,7	5,0	5,3
EMEIF CENTRO EDUCACIONAL EVANGELICO	5,1	4,5	5,9	5,8	6,2	5,3	5,6	5,8	6,1	6,3
EMEIF D ANGELO FROSI	4,1	4,5	4,9	4,9	5,1	3,8	4,1	4,4	4,7	5,0
EMEIF N S DO PERPETUO SOCORRO				3,4	**					3,6
EMEIF SAO JOSE	4,6	4,4	4,5	5,0	5,0	4,2	4,5	4,8	5,0	5,3
EMEIF VALDECIR SANTANA NASCIMENTO DOS SANTOS				4,0	4,4					4,3
ESCOLA MUNICIPAL DE ENSINO FUNDAMENTAL CONEGO LUIS VARELA	4,0	3,9	4,7	4,6	5,0	3,5	3,8	4,1	4,4	4,7

Fonte: INEP/MEC (2021).

Nota:

* Número de participantes no SAEB insuficiente para que os resultados sejam divulgados.

** Sem média no SAEB: Não participou ou não atendeu os requisitos necessários para ter o desempenho calculado.

Os resultados marcados em verde referem-se ao Ideb que atingiu a meta.

Quadro 20 - Número de matrículas da Educação Básica, por etapa de ensino - Abaetetuba (PA), 2019-2020

Número de Matrículas da Educação Básica																						
Etapa de Ensino																						
Total ¹⁻⁴	Educação Infantil			Ensino Fundamental			Ensino Médio					Total ¹⁰	Educação Profissional Técnica de Nível Médio				Educação de Jovens e Adultos (EJA)			Educação Especial		
	Total ⁵	Creche	Pré-Escola	Total ⁶	Anos Iniciais ⁷	Anos Finais ⁸	Total ⁹	Ensino Médio Propedêutico	Ensino Médio Normal/Magistério	Curso Técnico Integrado (Ensino Médio Integrado)	Total ¹¹		Associada ao Ensino Médio ¹²	Curso Técnico Concomitante	Curso Técnico Subsequente	Total ¹⁵	Ensino Fundamental ¹⁶	Ensino Médio ¹⁷	Total ¹⁸	Classes Comuns ¹⁹	Classes Exclusivas ²⁰	
	47.452	7.250	2.007	5.243	26.749	15.525	11.224	7.644	7.055	-	589		2.640	2.640	589	26	2.025	3.758	1.827	1.931	1.659	1.659
45.382	6.879	1.938	4.941	26.368	15.260	11.108	7.190	7.059	-	131	2.037	2.037	131	-	1.906	3.039	1.638	1.401	1.693	1.693	-	

Fonte: INEP/MEC (2021).

Notas: 1 - O mesmo aluno pode ter mais de uma matrícula.

4 - O número de matrículas da Educação Básica é composto pela soma das seguintes Etapas de Ensino: Total da Educação Infantil, Total do Ensino Fundamental, Total do Ensino Médio, Curso Técnico Concomitante, Curso Técnico Subsequente, Curso FIC Concomitante e Total da Educação de Jovens e Adultos.

5 - O total da Educação Infantil inclui matrículas da Creche e da Pré-Escola.

6 - Inclui matrículas em turmas do Ensino Fundamental.

7 - O total dos Anos Iniciais do Ensino Fundamental inclui matrículas em turmas do 1º ao 5º ano do Ensino Fundamental.

8 - O total dos Anos Finais do Ensino Fundamental inclui matrículas em turmas do 6º ao 9º ano do Ensino Fundamental.

9 - O total do Ensino Médio inclui matrículas do Ensino Médio Propedêutico, Curso Técnico Integrado (Ensino Médio Integrado) e Ensino Médio Normal/Magistério.

10 - O total da Educação Profissional inclui as seguintes Etapas de Ensino Regular e/ou EJA: Curso Técnico Integrado (Ensino Médio Integrado), Ensino Médio Normal/Magistério, Curso Técnico Concomitante e Subsequente, Curso FIC Concomitante, Cursos FIC Integrados à EJA de níveis Fundamental e Médio e Curso Técnico Integrado à EJA (EJA Integrada à Educação Profissional de Nível Médio).

11 - Inclui matrículas do Curso Técnico Integrado (Ensino Médio Integrado), Ensino Médio Normal/Magistério, Curso Técnico Concomitante e Subsequente e Curso Técnico Integrado à EJA (EJA Integrada à Educação Profissional de Nível Médio) do Ensino Regular e/ou EJA.

12 - Inclui somente matrículas do Curso Técnico Integrado (Ensino Médio Integrado), Ensino Médio Normal/Magistério e Curso Técnico Integrado à EJA (EJA Integrada à Educação Profissional de Nível Médio) do Ensino Regular e/ou EJA.

15 - O total da EJA inclui matrículas nas seguintes Etapas de Ensino: EJA Ensino Fundamental, EJA Ensino Médio, Cursos FIC de níveis Fundamental e Médio e Curso Técnico Integrado à EJA (EJA Integrada à Educação Profissional de Nível Médio).

16 - Inclui matrículas da EJA Ensino Fundamental nos Anos Iniciais, Anos Finais e Curso FIC integrado à EJA de nível Fundamental.

17 - Inclui matrículas da EJA Ensino Médio, Curso FIC integrado à EJA de nível Médio e Curso Técnico (Ensino Médio) integrado à EJA.

18 - O total da Educação Especial inclui matrículas em Classes Exclusivas (Escolas Exclusivamente Especializadas e/ou em Classes Exclusivas do Ensino Regular e/ou EJA) e de Classes Comuns do Ensino Regular e/ou EJA.

19 - Inclui matrículas de alunos com algum tipo de deficiência, transtorno global do desenvolvimento e altas habilidades/superdotação do Ensino Regular e/ou EJA.

20 - Inclui matrículas de alunos com algum tipo de deficiência, transtorno global do desenvolvimento e altas habilidades/superdotação em Escolas Exclusivamente Especializadas e/ou em Classes Exclusivas do Ensino Regular e/ou EJA.

Quadro 21 - Número de matrículas da Educação Básica, por localização e dependência administrativa - Abaetetuba (PA), 2019-2020

Ano	Número de Matrículas da Educação Básica										
	Localização e Dependência Administrativa										
	Total ¹⁻³	Urbana					Rural				
Total		Federal	Estadual	Municipal	Privada	Total	Federal	Estadual	Municipal	Privada	
2019	47.452	32.908	1.030	14.226	11.703	5.949	14.544	-	4.681	9.827	36
2020	45.382	31.037	275	13.479	11.467	5.816	14.345	-	5.020	9.277	48

Fonte: INEP/MEC (2021).

Notas:

1 - O mesmo aluno pode ter mais de uma matrícula.

3 - Inclui matrículas do Ensino Regular e/ou EJA.

Quadro 22 - Número de matrículas da Educação Básica, por sexo e cor/raça - Abaetetuba (PA), 2019-2020

Ano	Total ¹⁻³	Número de Matrículas da Educação Básica													
		Sexo e Cor/Raça													
		Feminino							Masculino						
Total	Não Declarada	Branca	Preta	Parda	Amarela	Indígena	Total	Não Declarada	Branca	Preta	Parda	Amarela	Indígena		
2019	47.452	23.219	6.210	2.517	595	13.883	10	4	24.233	6.403	2.514	643	14.652	19	2
2020	45.382	22.215	5.878	2.386	526	13.416	7	2	23.167	6.122	2.368	582	14.079	13	3

Fonte: INEP/MEC (2021).

Notas:

1 - O mesmo aluno pode ter mais de uma matrícula.

3 - Inclui matrículas do Ensino Regular e/ou EJA.

Quadro 23 - Número de matrículas da Educação Básica, por faixa etária - Abaetetuba (PA), 2019-2020

Ano	Número de Matrículas da Educação Básica											
	Total ¹⁻³	Faixa Etária ⁴										
		Até 3 anos	4 a 5 anos	6 a 10 anos	11 a 14 anos	15 a 17 anos	18 a 19 anos	20 a 24 anos	25 a 29 anos	30 a 34 anos	35 a 39 anos	40 anos ou mais
2019	47.452	2.131	5.276	13.197	11.074	8.047	2.726	2.277	942	621	426	735
2020	45.382	1.933	5.128	13.005	10.994	7.670	2.438	1.943	797	528	360	586

Fonte: INEP/MEC (2021).

Notas:

1 - O mesmo aluno pode ter mais de uma matrícula.

3 - Inclui matrículas do Ensino Regular e/ou EJA.

4 - A faixa etária é calculada considerando a idade do aluno na data de referência do Censo Escolar da Educação Básica.

Quadro 24 - Número de matrículas da Educação Infantil Regular, por etapa de ensino e dependência administrativa - Abaetetuba (PA), 2019-2020

Ano	Número de Matrículas da Educação Infantil										
	Etapa de Ensino e Dependência Administrativa										
	Total ¹⁻³	Creche					Pré-Escola				
		Total	Federal	Estadual	Municipal	Privada	Total	Federal	Estadual	Municipal	Privada
2019	7.250	2.007	-	-	1.811	196	5.243	-	-	4.702	541
2020	6.879	1.938	-	-	1.732	206	4.941	-	-	4.394	547

Fonte: INEP/MEC (2021).

Notas:

1 - O mesmo aluno pode ter mais de uma matrícula.

3 - Inclui matrículas da Creche e da Pré-Escola do Ensino Regular.

Quadro 25 - Número de Matrículas do Ensino Fundamental Regular, por etapa de ensino e dependência administrativa - Abaetetuba (PA), 2019-2020

Município	Número de Matrículas do Ensino Fundamental										
	Etapa de Ensino e Dependência Administrativa										
	Total ¹⁻³	Anos Iniciais					Anos Finais				
Total ⁴		Federal	Estadual	Municipal	Privada	Total ⁵	Federal	Estadual	Municipal	Privada	
2019	26.749	15.525	-	-	14.235	1.290	11.224	-	10.101	-	1.123
2020	26.368	15.260	-	2	13.957	1.301	11.108	-	9.996	-	1.112

Fonte: INEP/MEC (2021).

Notas:

1 - O mesmo aluno pode ter mais de uma matrícula.

3 - Inclui matrículas do Ensino Fundamental.

4 - O total dos Anos Iniciais do Ensino Fundamental inclui matrículas em turmas do 1º ao 5º ano do Ensino Fundamental.

5 - O total dos Anos Finais do Ensino Fundamental inclui matrículas em turmas do 6º ao 9º ano do Ensino Fundamental.

Quadro 26 - Número de matrículas nos anos iniciais do Ensino Fundamental Regular, por etapa de ensino e dependência administrativa - Abaetetuba (PA), 2019-2020

Ano	Número de Matrículas nos Anos Iniciais do Ensino Fundamental															
	Total ¹⁻³	Ano e Dependência Administrativa														
		Total	1º ano		Total	2º ano		Total	3º ano		Total	4º ano		Total	5º ano	
		Municipal	Privada		Municipal	Privada		Municipal	Privada		Municipal	Privada		Municipal	Privada	
2019	15.525	2.783	2.525	258	2.761	2.520	241	3.571	3.327	244	3.238	2.965	273	3.172	2.898	274
2020	15.260	2.632	2.347	283	2.791	2.526	265	3.545	3.305	240	3.265	3.025	240	3.027	2.754	273

Fonte: INEP/MEC (2021).

Notas:

1 - O mesmo aluno pode ter mais de uma matrícula.

3 - O total dos Anos Iniciais do Ensino Fundamental inclui matrículas em turmas do 1º ao 5º ano do Ensino Fundamental.

Quadro 27 - Número de matrículas nos anos iniciais do Ensino Fundamental Regular, por localização e dependência administrativa - Abaetetuba (PA), 2019-2020

Ano	Número de Matrículas nos Anos Iniciais do Ensino Fundamental										
	Localização e Dependência Administrativa										
	Total ¹⁻³	Urbana					Rural				
		Total	Federal	Estadual	Municipal	Privada	Total	Federal	Estadual	Municipal	Privada
2019	15.525	8.390	-	-	7.100	1.290	7.135	-	-	7.135	-
2020	15.260	8.372	-	2	7.069	1.301	6.888	-	-	6.888	-

Fonte: INEP/MEC (2021).

Notas:

1 - O mesmo aluno pode ter mais de uma matrícula.

3 - O total dos Anos Iniciais do Ensino Fundamental inclui matrículas em turmas do 1º ao 5º ano do Ensino Fundamental.

Quadro 28 - Número de matrículas nos anos finais do Ensino Fundamental Regular, por etapa de ensino e dependência administrativa - Abaetetuba (PA), 2019-2020

Ano	Número de Matrículas nos Anos Finais do Ensino Fundamental																
	Ano e Dependência Administrativa																
	Total ¹⁻³	Total	6º ano			Total	7º ano			Total	8º ano			Total	9º ano		
			Estadual	Municipal	Privada		Estadual	Municipal	Privada		Estadual	Municipal	Privada		Estadual	Municipal	Privada
2019	11.224	2.894	2.623	-	271	3.041	2.760	-	281	2.657	2.404	-	253	2.632	2.314	-	318
2020	11.108	2.963	2.637	-	326	2.779	2.507	-	272	2.786	2.504	-	282	2.580	2.348	-	232

Fonte: INEP/MEC (2021).

Notas:

1 - O mesmo aluno pode ter mais de uma matrícula.

3 - O total dos Anos Finais do Ensino Fundamental inclui matrículas em turmas do 6º ao 9º ano do Ensino Fundamental.

Quadro 29 - Número de matrículas nos finais do Ensino Fundamental Regular, por localização e dependência administrativa - Abaetetuba (PA), 2019-2020

Ano	Número de Matrículas nos Anos Finais do Ensino Fundamental										
	Localização e Dependência Administrativa										
	Total ¹⁻³	Urbana					Rural				
Total		Federal	Estadual	Municipal	Privada	Total	Federal	Estadual	Municipal	Privada	
2019	11.224	8.388	-	7.265	-	1.123	2.836	-	2.836	-	-
2020	11.108	7.991	-	6.879	-	1.112	3.117	-	3.117	-	-

Fonte: INEP/MEC (2021).

Notas:

1 - O mesmo aluno pode ter mais de uma matrícula.

3 - O total dos Anos Finais do Ensino Fundamental inclui matrículas em turmas do 6º ao 9º ano do Ensino Fundamental.

16.7 ELEIÇÕES

Tabela 38 - Eleitores aptos a votar e eleitores aptos com e sem biometria - Abaetetuba (PA) - eleições municipais 2016 e 2020

Ano da eleição	Eleitores aptos a votar	Eleitores aptos a votar com biometria	Eleitores aptos a votar sem biometria
2016	104.665	291	104.374
2020	113.661	106.267	7.394

Fonte: Tribunal Superior Eleitoral (2021).

Tabela 39 - Eleitorado com deficiência - Abaetetuba (PA) - eleições municipais 2016 e 2020

Ano da eleição	Eleitores com deficiência	%_eleitores com deficiência em relação ao total de eleitores
2016	152	0,14
2020	830	0,61

Fonte: Tribunal Superior Eleitoral (2021).

Tabela 40 - Eleitorado com deficiência por tipo de deficiência - Abaetetuba (PA) - eleições municipais 2016 e 2020

Eleições 2016		
Tipo de deficiência	Quantitativo	Porcentagem (%)
Deficiência Visual	45	29,6
Deficiência De Locomoção	27	17,8
Deficiência Auditiva	24	15,8
Dificuldade Para O Exercício Do Voto	5	3,3
Outros	51	33,6
TOTAL	152	100,0

Eleições 2020		
Tipo de deficiência	Quantitativo	Porcentagem (%)
Deficiência Visual	224	27,0
Deficiência De Locomoção	198	23,9
Deficiência Auditiva	150	18,1
Dificuldade Para O Exercício Do Voto	22	2,7
Outros	236	28,4
TOTAL	830	100,0

Fonte: Tribunal Superior Eleitoral (2021).

Tabela 41 - Quantitativo de eleitorado por gênero - Abaetetuba (PA) - eleições municipais 2016 e 2020

Gênero	Eleições 2016	Eleições 2020
Feminino	52.836	57.623
Masculino	51.797	56.032
Não informado	32	6
TOTAL	104.665	113.661

Fonte: Tribunal Superior Eleitoral (2021).

Tabela 42 - Quantitativo de eleitorado por faixa etária - Abaetetuba (PA) - eleições municipais 2016

Faixa etária	Quantitativo	Porcentagem (%)
16 anos	622	0,6
17 anos	1.531	1,5
18 anos	2.384	2,3
19 anos	2.662	2,5
20 anos	2.976	2,8
21 a 24 anos	12.166	11,6
25 a 29 anos	13.900	13,3
30 a 34 anos	13.508	12,9
35 a 39 anos	11.651	11,1
40 a 44 anos	9.759	9,3
45 a 49 anos	7.728	7,4
50 a 54 anos	6.313	6,0
55 a 59 anos	5.240	5,0
60 a 64 anos	4.473	4,3
65 a 69 anos	3.218	3,1
70 a 74 anos	2.369	2,3
75 a 79 anos	1.694	1,6
80 a 84 anos	1.057	1,0
85 a 89 anos	735	0,7
90 a 94 anos	496	0,5
95 a 99 anos	130	0,1
100 anos ou mais	50	0,0
Inválido	3	0,0
TOTAL	104.665	100,0

Fonte: Tribunal Superior Eleitoral (2021).

Tabela 43 - Quantitativo de eleitorado por faixa etária - Abaetetuba (PA) - eleições municipais 2020

Faixa etária	Quantitativo	Porcentagem (%)
16 anos	85	0,1
17 anos	691	0,6
18 anos	1.620	1,4
19 anos	2.522	2,2
20 anos	2.758	2,4
21 a 24 anos	12.079	10,6
25 a 29 anos	15.264	13,4
30 a 34 anos	13.932	12,3
35 a 39 anos	13.270	11,7
40 a 44 anos	11.232	9,9
45 a 49 anos	9.218	8,1
50 a 54 anos	7.605	6,7
55 a 59 anos	6.008	5,3
60 a 64 anos	5.011	4,4
65 a 69 anos	4.059	3,6
70 a 74 anos	2.872	2,5
75 a 79 anos	2.004	1,8
80 a 84 anos	1.470	1,3
85 a 89 anos	851	0,7
90 a 94 anos	586	0,5
95 a 99 anos	413	0,4
100 anos ou mais	110	0,1
Inválido	1	0,0
TOTAL	113.661	100,0

Fonte: Tribunal Superior Eleitoral (2021).

Tabela 44 - Quantitativo de eleitorado por grau de instrução - Abaetetuba (PA) - eleições municipais 2016 e 2020

Eleições 2016		
Grau de instrução	Quantitativo	Porcentagem (%)
Superior Completo	1.283	1,2
Superior Incompleto	1.132	1,1
Ensino Médio Completo	10.846	10,4
Ensino Médio Incompleto	22.600	21,6
Ensino Fundamental Completo	4.260	4,1
Ensino Fundamental Incompleto	38.029	36,3
Lê e Escreve	19.429	18,6
Analfabeto	7.022	6,7
Não Informado	64	0,1
TOTAL	104.665	100,0

Eleições 2020		
Grau de instrução	Quantitativo	Porcentagem (%)
Superior Completo	7.518	7,2
Superior Incompleto	4.425	4,2
Ensino Médio Completo	31.466	30,1
Ensino Médio Incompleto	14.818	14,2
Ensino Fundamental Completo	3.916	3,7
Ensino Fundamental Incompleto	32.871	31,4
Lê e Escreve	11.701	11,2
Analfabeto	6.937	6,6
Não Informado	9	0,0
TOTAL	113.661	108,6

Fonte: Tribunal Superior Eleitoral (2021).

Tabela 45 - Quantitativo de pedidos de registros de candidatura - Abaetetuba (PA) - eleições municipais 2016 e 2020

Eleição	Aptos	Inaptos	Total de pedidos de registros de candidatura
Eleições 2016	209	28	237
Eleições 2020	298	34	332

Fonte: Tribunal Superior Eleitoral (2021).

Tabela 46 - Quantitativo de pedidos de registros de candidatura por cargo - Abaetetuba (PA) - eleições municipais 2016 e 2020

Eleição	Prefeito	Vereador
Eleições 2016	6	225
Eleições 2020	5	321

Fonte: Tribunal Superior Eleitoral (2021).

Tabela 47 - Quantitativo de pedidos de registros de candidatura por partido - Abaetetuba (PA) - eleições municipais 2016

Partido	Quantitativo	Porcentagem (%)
PR	20	8,4
PMDB	17	7,2
PP	16	6,8
PT	16	6,8
PTC	14	5,9
PSDB	13	5,5
PRB	12	5,1
PSOL	12	5,1
PV	12	5,1
REDE	12	5,1
PATRIOTA	10	4,2
PTB	10	4,2
PSC	9	3,8
PSL	9	3,8
PC do B	8	3,4
PSD	8	3,4
PDT	7	3,0
PROS	7	3,0
DEM	5	2,1
PSB	5	2,1
PMB	4	1,7
PPS	4	1,7
PRTB	4	1,7
PTN	3	1,3
TOTAL	237	100,0

Fonte: Tribunal Superior Eleitoral (2021).

Tabela 48 - Quantitativo de pedidos de registros de candidatura por partido - Abaetetuba (PA) - eleições municipais 2020

Partido	Quantitativo	Porcentagem (%)
PSDB	25	7,5
AVANTE	24	7,2
CIDADANIA	24	7,2
MDB	24	7,2
DEM	23	6,9
PDT	23	6,9
PL	23	6,9
PV	23	6,9
PSC	21	6,3
PSB	19	5,7
PSD	19	5,7
PT	17	5,1
REPUBLICANOS	17	5,1
PSOL	15	4,5
PTB	15	4,5
SOLIDARIEDADE	14	4,2
PMB	6	1,8
TOTAL	332	100,0

Fonte: Tribunal Superior Eleitoral (2021).

Tabela 49 - Quantitativo de pedidos de registros de candidatura por gênero - Abaetetuba (PA) - eleições municipais 2016 e 2020

Gênero	Eleições 2016	%_2016	Eleições 2020	%_2020
Masculino	164	69,2	213	64,2
Feminino	73	30,8	119	35,8
TOTAL	237	100,0	332	100,0

Fonte: Tribunal Superior Eleitoral (2021).

Tabela 50 - Quantitativo de pedidos de registros de candidatura por faixa etária - Abaetetuba (PA) - eleições municipais 2016

2016		
Faixa etária	Quantitativo	Porcentagem (%)
18 anos	1	0,4
19 anos	1	0,4
21 a 24 anos	12	5,1
25 a 29 anos	13	5,5
30 a 34 anos	27	11,4
35 a 39 anos	43	18,1
40 a 44 anos	45	19,0
45 a 49 anos	45	19,0
50 a 54 anos	22	9,3
55 a 59 anos	15	6,3
60 a 64 anos	8	3,4
65 a 69 anos	3	1,3
70 a 74 anos	2	0,8
TOTAL	237	100,0

Fonte: Tribunal Superior Eleitoral (2021).

Tabela 51 - Quantitativo de pedidos de registros de candidatura por faixa etária - Abaetetuba (PA) - eleições municipais 2020

2020		
Faixa etária	Quantitativo	Porcentagem (%)
20 anos	1	0,3
21 a 24 anos	10	3,0
25 a 29 anos	16	4,8
30 a 34 anos	27	8,1
35 a 39 anos	63	19,0
40 a 44 anos	72	21,7
45 a 49 anos	53	16,0
50 a 54 anos	46	13,9
55 a 59 anos	18	5,4
60 a 64 anos	15	4,5
65 a 69 anos	8	2,4
70 a 74 anos	3	0,9
TOTAL	332	100,0

Fonte: Tribunal Superior Eleitoral (2021).

Tabela 52 - Quantitativo de pedidos de registros de candidatura por cor/raça - Abaetetuba (PA) - eleições municipais 2016 e 2020

Cor/raça	Eleições 2016	%_2016	Eleições 2020	%_2020
Parda	193	81,4	220	66,3
Preta	14	5,9	47	14,2
Branco	29	12,2	55	16,6
Amarela	-	-	2	0,6
Indígena	1	0,4	-	-
Sem informação	-	-	8	2,4
TOTAL	237	100,0	332	100,0

Fonte: Tribunal Superior Eleitoral (2021).

Tabela 53 - Quantitativo de pedidos de registros de candidatura por grau de instrução - Abaetetuba (PA) - eleições municipais 2016

Eleições 2016		
Grau de instrução	Quantitativo	Porcentagem (%)
Superior completo	62	26,2
Superior incompleto	9	3,8
Ensino Médio completo	101	42,6
Ensino Médio incompleto	6	2,5
Ensino Fundamental completo	31	13,1
Ensino Fundamental incompleto	24	10,1
Lê e escreve	4	1,7
TOTAL	237	100,0

Fonte: Tribunal Superior Eleitoral (2021).

Tabela 54 - Quantitativo de pedidos de registros de candidatura por grau de instrução - Abaetetuba (PA) - eleições municipais 2020

Eleições 2020		
Grau de instrução	Quantitativo	Porcentagem (%)
Superior completo	91	27,4
Superior incompleto	7	2,1
Ensino Médio completo	154	46,4
Ensino Médio incompleto	12	3,6
Ensino Fundamental completo	30	9,0
Ensino Fundamental incompleto	29	8,7
Lê e escreve	9	2,7
TOTAL	332	100,0

Fonte: Tribunal Superior Eleitoral (2021).

16.8 FINANÇAS PÚBLICAS

Tabela 55 - Despesas liquidadas por função - Abaetetuba (PA), 2013

Conta	Valor (R\$)	%
Despesas (Exceto Intra-Orçamentárias)	170.837.359	100,00
01 - Legislativa	3.686.102	2,16
01.031 - Ação Legislativa	3.686.102	-
04 - Administração	15.474.097	9,06
04.122 - Administração Geral	11.751.630	-
04.123 - Administração Financeira	3.616.415	-
04.999 - Demais Subfunções Administração	106.053	-
08 - Assistência Social	9.955.352	5,83
08.242 - Assistência ao Portador de Deficiência	24.600	-
08.243 - Assistência à Criança e ao Adolescente	2.114.330	-
08.244 - Assistência Comunitária	1.976.278	-
08.999 - Demais Subfunções Assistência Social	5.840.145	-
09 - Previdência Social	7.473.518	4,37
09.272 - Previdência do Regime Estatutário	6.598.867	-
09.999 - Demais Subfunções Previdência Social	874.651	-
10 - Saúde	38.013.182	22,25
10.301 - Atenção Básica	14.043.007	-
10.302 - Assistência Hospitalar e Ambulatorial	15.963.147	-
10.303 - Suporte Profilático e Terapêutico	1.163.938	-
10.304 - Vigilância Sanitária	325.584	-
10.305 - Vigilância Epidemiológica	1.818.715	-
10.999 - Demais Subfunções Saúde	4.698.791	-
12 - Educação	76.814.829	44,96
12.361 - Ensino Fundamental	65.497.391	-
12.365 - Educação Infantil	2.307.429	-
12.366 - Educação de Jovens e Adultos	1.265.627	-
12.999 - Demais Subfunções Educação	7.744.381	-
13 - Cultura	1.031.015	0,60
13.392 - Difusão Cultural	429.381	-
13.999 - Demais Subfunções Cultura	601.635	-
15 - Urbanismo	14.293.184	8,37
15.451 - Infra-Estrutura Urbana	1.021.922	-
15.452 - Serviços Urbanos	1.244.262	-
15.999 - Demais Subfunções Urbanismo	12.027.000	-
16 - Habitação	168.348	0,10
16.482 - Habitação Urbana	168.348	-
17 - Saneamento	78.337	0,05
17.511 - Saneamento Básico Rural	53.264	-
17.512 - Saneamento Básico Urbano	25.073	-
18 - Gestão Ambiental	756.851	0,44
18.541 - Preservação e Conservação Ambiental	756.851	-
20 - Agricultura	1.905.546	1,12
20.605 - Abastecimento	542.591	-
20.606 - Extensão Rural	30.564	-
20.999 - Demais Subfunções Agricultura	1.332.391	-
26 - Transporte	532.162	0,31
26.782 - Transporte Rodoviário	325.260	-
26.784 - Transporte Hidroviário	56.430	-
26.999 - Demais Subfunções Transporte	150.472	-
27 - Desporto e Lazer	654.835	0,38
27.811 - Desporto de Rendimento	98.000	-
27.812 - Desporto Comunitário	547.379	-
27.813 - Lazer	9.456	-

Fonte: Secretaria do Tesouro Nacional (2021).

Elaboração própria.

Tabela 56 - Despesas liquidadas por função - Abaetetuba (PA), 2016

Conta	Valor (R\$)	%
Despesas (Exceto Intraorçamentárias)	219.317.340	100,00
01 - Legislativa	3.477.683	1,59
01.031 - Ação Legislativa	3.477.683	-
04 - Administração	13.670.334	6,23
04.122 - Administração Geral	11.511.882	-
04.123 - Administração Financeira	1.507.055	-
04.124 - Controle Interno	250	-
04.125 - Normatização e Fiscalização	3.476	-
04.999 - Demais Subfunções Administração	647.671	-
08 - Assistência Social	9.990.534	4,56
08.241 - Assistência ao Idoso	24.600	-
08.242 - Assistência ao Portador de Deficiência	871.071	-
08.243 - Assistência à Criança e ao Adolescente	99.374	-
08.244 - Assistência Comunitária	3.159.925	-
08.122 - Administração Geral	5.835.563	-
09 - Previdência Social	7.124.236	3,25
09.271 - Previdência Básica	7.124.236	-
10 - Saúde	48.504.853	22,12
10.301 - Atenção Básica	15.670.175	-
10.302 - Assistência Hospitalar e Ambulatorial	23.378.526	-
10.303 - Suporte Profilático e Terapêutico	164.073	-
10.304 - Vigilância Sanitária	74.773	-
10.305 - Vigilância Epidemiológica	2.970.086	-
10.122 - Administração Geral	6.247.219	-
12 - Educação	97.759.980	44,57
12.361 - Ensino Fundamental	91.140.810	-
12.365 - Educação Infantil	1.017.831	-
12.999 - Demais Subfunções Educação	5.601.339	-
13 - Cultura	2.120.686	0,97
13.392 - Difusão Cultural	1.206.671	-
13.122 - Administração Geral	914.016	-
15 - Urbanismo	13.926.526	6,35
15.451 - Infraestrutura Urbana	546.572	-
15.452 - Serviços Urbanos	412.853	-
15.122 - Administração Geral	12.967.101	-
16 - Habitação	240	0,00
16.482 - Habitação Urbana	240	-
17 - Saneamento	4.803.655	2,19
17.512 - Saneamento Básico Urbano	4.803.655	-
18 - Gestão Ambiental	959.969	0,44
18.541 - Preservação e Conservação Ambiental	18.994	-
18.122 - Administração Geral	940.974	-
20 - Agricultura	1.944.105	0,89
20.605 - Abastecimento	254.628	-
20.608 - Promoção da Produção Agropecuária	105.633	-
20.609 - Defesa Agropecuária	43.133	-
20.122 - Administração Geral	1.540.711	-
24 - Comunicações	360.888	0,16
24.999 - Demais Subfunções Comunicações	360.888	-
25 - Energia	2.341.677	1,07
25.752 - Energia Elétrica	2.341.677	-
26 - Transporte	4.064.545	1,85
26.782 - Transporte Rodoviário	4.028.298	-
26.122 - Administração Geral	36.247	-
27 - Desporto e Lazer	16.000	0,01
27.812 - Desporto Comunitário	16.000	-
28 - Encargos Especiais	8.251.428	3,76
28.841 - Refinanciamento da Dívida Interna	6.450.713	-
28.846 - Outros Encargos Especiais	1.800.715	-
Despesas (Intraorçamentárias)	9.730.393	-

Fonte: Secretaria do Tesouro Nacional (2021).

Elaboração própria.

Tabela 57 - Despesas liquidadas por função - Abaetetuba (PA), 2019

Conta	Valor (R\$)	%
Despesas Exceto Intraorçamentárias	266.235.528	100,00
04 - Administração	29.021.084	10,90
04.122 - Administração Geral	26.499.241	-
04.123 - Administração Financeira	2.520.693	-
04.124 - Controle Interno	250	-
04.128 - Formação de Recursos Humanos	900	-
08 - Assistência Social	9.590.733	3,60
08.243 - Assistência à Criança e ao Adolescente	1.367.217	-
08.244 - Assistência Comunitária	3.626.504	-
08.122 - Administração Geral	4.597.012	-
09 - Previdência Social	1.082.902	0,41
09.271 - Previdência Básica	1.015.214	-
09.272 - Previdência do Regime Estatutário	67.688	-
10 - Saúde	50.076.291	18,81
10.301 - Atenção Básica	19.387.314	-
10.302 - Assistência Hospitalar e Ambulatorial	20.454.429	-
10.303 - Suporte Profilático e Terapêutico	3.549	-
10.305 - Vigilância Epidemiológica	2.474.426	-
10.122 - Administração Geral	7.755.179	-
FU10 - Demais Subfunções	1.394	-
12 - Educação	136.411.682	51,24
12.361 - Ensino Fundamental	115.646.424	-
12.362 - Ensino Médio	2.979.964	-
12.122 - Administração Geral	11.356.018	-
FU12 - Demais Subfunções	6.429.275	-
13 - Cultura	900.982	0,34
13.392 - Difusão Cultural	327.790	-
13.122 - Administração Geral	573.192	-
14 - Direitos da Cidadania	670.806	0,25
FU14 - Demais Subfunções	670.806	-
15 - Urbanismo	26.249.594	9,86
15.451 - Infraestrutura Urbana	9.499.158	-
15.122 - Administração Geral	16.750.436	-
17 - Saneamento	3.520.000	1,32
17.512 - Saneamento Básico Urbano	3.520.000	-
18 - Gestão Ambiental	1.355.470	0,51
18.122 - Administração Geral	1.355.470	-
20 - Agricultura	2.484.297	0,93
20.605 - Abastecimento	1.087	-
20.122 - Administração Geral	2.483.210	-
25 - Energia	288.086	0,11
25.752 - Energia Elétrica	288.086	-
26 - Transporte	32.046	0,01
26.782 - Transporte Rodoviário	32.046	-
28 - Encargos Especiais	4.551.557	1,71
28.841 - Refinanciamento da Dívida Interna	584.943	-
28.846 - Outros Encargos Especiais	3.966.614	-
Despesas Intraorçamentárias	571.431	-

Fonte: Secretaria do Tesouro Nacional (2021).

Elaboração própria.

Tabela 58 - Despesas orçamentárias liquidadas - Abaetetuba (PA), 2013

Conta	Valor (R\$)	%
Total Despesa	170.837.359	100,00
3.0.00.00.00.00 - Despesas Correntes	161.808.928	-
3.1.00.00.00.00 - Pessoal e Encargos Sociais	103.108.003	60,35
3.1.90.00.00.00 - Aplicações Diretas	102.584.261	-
3.1.90.01.00.00 - Aposentadorias do RPPS, Reserva Remunerada e Reformas dos Militares	3.999.488	-
3.1.90.03.00.00 - Pensões do RPPS e do Militar	1.304.877	-
3.1.90.04.00.00 - Contratação por Tempo Determinado	15.413.566	-
3.1.90.05.00.00 - Outros Benefícios Previdenciários do servidor ou do militar	377.499	-
3.1.90.11.00.00 - Vencimentos e Vantagens Fixas - Pessoal Civil	70.044.129	-
3.1.90.13.00.00 - Obrigações Patronais	11.096.180	-
3.1.90.13.99.00 - Outras Obrigações Patronais	11.096.180	-
3.1.90.16.00.00 - Outras Despesas Variáveis - Pessoal Civil	3.691	-
3.1.90.91.00.00 - Sentenças Judiciais	262.186	-
3.1.90.92.00.00 - Despesas de Exercícios Anteriores	82.645	-
3.1.91.00.00.00 - Aplicação Direta Decorrente de Operação entre Órgãos, Fundos e Entidades Integrantes dos Orçamentos Fiscal e da Seguridade Social	523.742	-
3.1.91.13.00.00 - Contribuições Patronais	523.742	-
3.1.91.13.99.00 - Outras Obrigações Patronais - Intraorçamentária	523.742	-
3.2.00.00.00.00 - Juros e Encargos da Dívida	21.719	0,01
3.2.90.00.00.00 - Aplicações Diretas	21.719	-
3.2.90.21.00.00 - Juros sobre a Dívida por Contrato	21.719	-
3.3.00.00.00.00 - Outras Despesas Correntes	58.679.206	34,35
3.3.50.00.00.00 - Transferências a Instituições Privadas sem Fins Lucrativos	132.826	-
3.3.90.00.00.00 - Aplicações Diretas	58.546.379	-
3.3.90.14.00.00 - Diárias - Civil	324.625	-
3.3.90.30.00.00 - Material de Consumo	16.708.688	-
3.3.90.31.00.00 - Premiações Culturais, Artísticas, Científicas, Desportivas e Outras	800	-
3.3.90.32.00.00 - Material, Bem ou Serviço para Distribuição Gratuita	19.176	-
3.3.90.33.00.00 - Passagens e Despesas com Locomoção	890.978	-
3.3.90.35.00.00 - Serviços de Consultoria	34.500	-
3.3.90.36.00.00 - Outros Serviços de Terceiros - Pessoa Física	15.169.351	-
3.3.90.39.00.00 - Outros Serviços de Terceiros - Pessoa Jurídica	22.765.165	-
3.3.90.41.00.00 - Contribuições	54.000	-
3.3.90.47.00.00 - Obrigações Tributárias e Contributivas	1.196.290	-
3.3.90.48.00.00 - Outros Auxílios Financeiros a Pessoas Físicas	5.689	-
3.3.90.91.00.00 - Sentenças Judiciais	24.597	-
3.3.90.92.00.00 - Despesas de Exercícios Anteriores	126.017	-
3.3.90.99.00.00 - A Classificar	1.226.503	-
4.0.00.00.00.00 - Despesas de Capital	9.028.430	5,28
4.4.00.00.00.00 - Investimentos	6.942.469	-
4.4.90.00.00.00 - Aplicações Diretas	6.942.469	-
4.4.90.51.00.00 - Obras e Instalações	5.569.533	-
4.4.90.52.00.00 - Equipamentos e Material Permanente	1.372.936	-
4.6.00.00.00.00 - Amortização da Dívida	2.085.961	-
4.6.90.00.00.00 - Aplicações Diretas	2.085.961	-
4.6.90.71.00.00 - Principal da Dívida Contratual Resgatado	2.085.961	-

Fonte: Secretaria do Tesouro Nacional (2021).
Elaboração própria.

Tabela 59 - Despesas orçamentárias liquidadas - Abaetetuba (PA), 2016

Conta	Valor (R\$)	%
Total Geral da Despesa	229.047.733	100,00
3.0.00.00.00.00 - Despesas Correntes	214.869.863	-
3.1.00.00.00.00 - Pessoal e Encargos Sociais	143.432.244	62,62
3.1.90.00.00.00 - Aplicações Diretas	133.701.851	-
3.1.90.01.00.00 - Aposentadorias do RPPS, Reserva Remunerada e Reformas dos Militares	4.140.840	-
3.1.90.03.00.00 - Pensões do RPPS e do Militar	1.227.635	-
3.1.90.04.00.00 - Contratação por Tempo Determinado	21.373.513	-
3.1.90.05.00.00 - Outros Benefícios Previdenciários do Servidor ou do Militar	591.888	-
3.1.90.08.00.00 - Outros Benefícios Assistenciais do Servidor ou do Militar	409.749	-
3.1.90.11.00.00 - Vencimentos e Vantagens Fixas - Pessoal Civil	100.427.725	-
3.1.90.13.00.00 - Obrigações Patronais	5.530.500	-
3.1.90.13.99.00 - Outras Obrigações Patronais	5.530.500	-
3.1.91.00.00.00 - Aplicação Direta Decorrente de Operação entre Órgãos, Fundos e Entidades Integrantes dos Orçamentos Fiscal e da Seguridade Social	9.730.393	-
3.1.91.13.00.00 - Contribuições Patronais	9.730.393	-
3.1.91.13.99.00 - Outras Obrigações Patronais - Intraorçamentária	9.730.393	-
3.2.00.00.00.00 - Juros e Encargos da Dívida	1.555.605	0,68
3.2.90.00.00.00 - Aplicações Diretas	1.555.605	-
3.2.90.21.00.00 - Juros sobre a Dívida por Contrato	1.555.605	-
3.3.00.00.00.00 - Outras Despesas Correntes	69.882.014	30,51
3.3.50.00.00.00 - Transferências a Instituições Privadas sem Fins Lucrativos	73.750	-
3.3.90.00.00.00 - Aplicações Diretas	69.808.264	-
3.3.90.14.00.00 - Diárias - Civil	224.400	-
3.3.90.30.00.00 - Material de Consumo	20.570.430	-
3.3.90.32.00.00 - Material, Bem ou Serviço para Distribuição Gratuita	280.922	-
3.3.90.33.00.00 - Passagens e Despesas com Locomoção	8.084.908	-
3.3.90.35.00.00 - Serviços de Consultoria	7.350	-
3.3.90.36.00.00 - Outros Serviços de Terceiros - Pessoa Física	5.069.281	-
3.3.90.39.00.00 - Outros Serviços de Terceiros - Pessoa Jurídica	32.509.663	-
3.3.90.41.00.00 - Contribuições	309.120	-
3.3.90.43.00.00 - Subvenções Sociais	778.596	-
3.3.90.46.00.00 - Auxílio-Alimentação	18.000	-
3.3.90.47.00.00 - Obrigações Tributárias e Contributivas	1.800.715	-
3.3.90.48.00.00 - Outros Auxílios Financeiros a Pessoas Físicas	154.054	-
3.3.90.92.00.00 - Despesas de Exercícios Anteriores	826	-
4.0.00.00.00.00 - Despesas de Capital	14.177.870	6,19
4.4.00.00.00.00 - Investimentos	9.120.291	-
4.4.90.00.00.00 - Aplicações Diretas	9.120.291	-
4.4.90.30.00.00 - Material de Consumo	51.780	-
4.4.90.51.00.00 - Obras e Instalações	6.704.489	-
4.4.90.51.99.00 - Demais Obras e Instalações	6.704.489	-
4.4.90.52.00.00 - Equipamentos e Material Permanente	2.364.022	-
4.6.00.00.00.00 - Amortização da Dívida	5.057.579	-
4.6.90.00.00.00 - Aplicações Diretas	5.057.579	-
4.6.90.71.00.00 - Principal da Dívida Contratual Resgatado	5.057.579	-

Fonte: Secretaria do Tesouro Nacional (2021).

Elaboração própria.

Tabela 60 - Despesas orçamentárias liquidadas - Abaetetuba (PA), 2019

Conta	Valor (R\$)	%
Total Geral da Despesa	266.806.959	100,00
3.0.00.00.00 - Despesas Correntes	251.483.991	-
3.1.00.00.00 - Pessoal e Encargos Sociais	183.738.346	68,87
3.1.90.00.00 - Aplicações Diretas	183.166.915	-
3.1.90.01.00 - Aposentadorias do RPPS, Reserva Remunerada e Reformas dos Militares	830.384	-
3.1.90.03.00 - Pensões do RPPS e do Militar	184.830	-
3.1.90.04.00 - Contratação por Tempo Determinado	32.228.142	-
3.1.90.11.00 - Vencimentos e Vantagens Fixas - Pessoal Civil	142.032.722	-
3.1.90.13.00 - Obrigações Patronais	7.890.836	-
3.1.90.13.02 - Contribuições Previdenciárias - INSS	7.869.250	-
3.1.90.13.99 - Outras Obrigações Patronais	21.586	-
3.1.91.00.00 - Aplicação Direta Decorrente de Operação entre Órgãos, Fundos e Entidades Integrantes dos Orçamentos Fiscal e da Seguridade Social	571.431	-
3.1.91.13.00 - Contribuições Patronais	571.431	-
3.1.91.13.99 - Outras Obrigações Patronais - Intraorçamentária	571.431	-
3.3.00.00.00 - Outras Despesas Correntes	67.745.645	25,39
3.3.50.00.00 - Transferências a Instituições Privadas sem Fins Lucrativos	144.500	-
3.3.90.00.00 - Aplicações Diretas	67.601.145	-
3.3.90.14.00 - Diárias - Civil	135.200	-
3.3.90.30.00 - Material de Consumo	18.578.374	-
3.3.90.31.00 - Premiações Culturais, Artísticas, Científicas, Desportivas e Outras	15.300	-
3.3.90.33.00 - Passagens e Despesas com Locomoção	694.897	-
3.3.90.36.00 - Outros Serviços de Terceiros - Pessoa Física	1.778.087	-
3.3.90.39.00 - Outros Serviços de Terceiros - Pessoa Jurídica	44.917.670	-
3.3.90.46.00 - Auxílio-Alimentação	4.900	-
3.3.90.47.00 - Obrigações Tributárias e Contributivas	1.232.147	-
3.3.90.48.00 - Outros Auxílios Financeiros a Pessoas Físicas	244.570	-
4.0.00.00.00 - Despesas de Capital	15.322.968	-
4.4.00.00.00 - Investimentos	11.996.897	4,50
4.4.90.00.00 - Aplicações Diretas	11.996.897	-
4.4.90.51.00 - Obras e Instalações	10.305.687	-
4.4.90.51.99 - Demais Obras e Instalações	10.305.687	-
4.4.90.52.00 - Equipamentos e Material Permanente	1.691.210	-
4.6.00.00.00 - Amortização da Dívida	3.326.071	1,25
4.6.90.00.00 - Aplicações Diretas	3.326.071	-
4.6.90.71.00 - Principal da Dívida Contratual Resgatado	3.326.071	-

Fonte: Secretaria do Tesouro Nacional (2021).

Elaboração própria.

Tabela 61 - Receitas orçamentárias realizadas - Abaetetuba (PA), 2013

Conta	Valor (R\$)	%
Total Receitas	192.943.808	-
1.0.0.0.00.00.00 - Receitas Correntes	188.198.688	100,00
1.1.0.0.00.00.00 - Receita Tributária	6.531.321	3,47
1.1.1.0.00.00.00 - Impostos	6.123.224	-
1.1.1.2.00.00.00 - Impostos sobre o Patrimônio e a Renda	3.076.118	-
1.1.1.2.02.00.00 - Imposto sobre a Propriedade Predial e Territorial Urbana ç IPTU	248.604	-
1.1.1.2.04.00.00 - Imposto sobre a Renda e Proventos de Qualquer Natureza ç IR	2.395.359	-
1.1.1.2.04.30.00 - Retido nas Fontes	2.395.359	-
1.1.1.2.08.00.00 - Imposto sobre Transmissão Inter Vivos" de Bens Imóveis e de Direitos Reais sobre Imóveis ç ITBI"	432.155	-
1.1.1.3.00.00.00 - Impostos sobre a Produção e a Circulação	3.047.106	-
1.1.1.3.05.00.00 - Imposto sobre Serviços de Qualquer Natureza ç ISSQN	3.047.106	-
1.1.2.0.00.00.00 - Taxas	408.097	-
1.1.2.1.00.00.00 - Taxas pelo Exercício do Poder de Polícia	307.885	-
1.1.2.2.00.00.00 - Taxas pela Prestação de Serviços	100.212	-
1.2.0.0.00.00.00 - Receitas de Contribuições	8.196.597	4,36
1.2.1.0.00.00.00 - Contribuições Sociais	6.194.451	-
1.2.1.0.29.00.00 - Contribuições para o Regime Próprio de Previdência do Servidor Público	6.194.451	-
1.2.1.0.29.01.00 - Contribuição Patronal de Servidor Ativo Civil para o Regime Próprio	3.394.951	-
1.2.1.0.29.07.00 - Contribuição do Servidor Ativo Civil para o Regime Próprio	2.799.500	-
1.2.3.0.00.00.00 - Contribuição para Custeio do Serviço de Iluminação Pública	2.002.146	-
1.3.0.0.00.00.00 - Receita Patrimonial	1.476.131	0,78
1.3.1.0.00.00.00 - Receitas Imobiliárias	32.400	-
1.3.1.1.00.00.00 - Aluguéis	32.400	-
1.3.2.0.00.00.00 - Receitas de Valores Mobiliários	1.443.731	-
1.3.2.5.00.00.00 - Remuneração de Depósitos Bancários	872.774	-
1.3.2.8.00.00.00 - Remuneração dos Investimentos do Regime Próprio de Previdência do Servidor	570.957	-
1.6.0.0.00.00.00 - Receita de Serviços	604.296	0,32
1.6.0.0.03.00.00 - Serviços de Transporte	177.125	-
1.6.0.0.13.00.00 - Serviços Administrativos	4.611	-
1.6.0.0.99.00.00 - Demais Receitas de Serviços	422.560	-
1.7.0.0.00.00.00 - Transferências Correntes	171.127.318	90,93
1.7.2.0.00.00.00 - Transferências Intergovernamentais	170.287.606	-
1.7.2.1.00.00.00 - Transferências da União	99.766.990	-
1.7.2.1.01.00.00 - Participação na Receita da União	62.352.151	-
1.7.2.1.01.02.00 - Cota-Parte do Fundo de Participação dos Municípios ç FPM	62.283.478	-
1.7.2.1.01.05.00 - Cota-Parte do Imposto Sobre a Propriedade Territorial Rural ç ITR	68.673	-

	Continuação...	
1.7.2.1.22.00.00 - Transferências da Compensação Financeira pela Exploração de Recursos Naturais	896.775	-
1.7.2.1.22.20.00 - Cota-parte da Compensação Financeira de Recursos Minerais - CFEM	11.543	-
1.7.2.1.22.70.00 - Cota-Parte do Fundo Especial do Petróleo ç FEP	885.232	-
1.7.2.1.33.00.00 - Transferências de Recursos do Sistema Único de Saúde - SUS - Repasses Fundo a Fundo	22.903.770	-
1.7.2.1.34.00.00 - Transferências de Recursos do Fundo Nacional de Assistência Social ç FNAS	3.691.880	-
1.7.2.1.35.00.00 - Transferências de Recursos do Fundo Nacional do Desenvolvimento da Educação ç FNDE	8.526.558	-
1.7.2.1.36.00.00 - Transferências Financeira do ICMS ç Desoneração ç L.C. Nº 87/96	104.238	-
1.7.2.1.99.00.00 - Outras Transferências da União	1.291.618	-
1.7.2.2.00.00.00 - Transferências dos Estados	11.772.415	-
1.7.2.2.01.00.00 - Participação na Receita dos Estados	11.106.770	-
1.7.2.2.01.01.00 - Cota-Parte do ICMS	9.503.023	-
1.7.2.2.01.02.00 - Cota-Parte do IPVA	1.260.367	-
1.7.2.2.01.04.00 - Cota-Parte do IPI sobre Exportação	343.379	-
1.7.2.2.33.00.00 - Transferências de Recursos do Estado para Programas de Saúde - Repasse Fundo a Fundo	665.646	-
1.7.2.4.00.00.00 - Transferências Multigovernamentais	58.748.200	-
1.7.2.4.01.00.00 - Transferências de Recursos do Fundo de Manutenção e Desenvolvimento do Ensino Fundamental e de Valorização do Magistério - FUNDEB	35.119.644	-
1.7.2.4.02.00.00 - Transferências de Recursos da Complementação ao Fundo de Manutenção e Desenvolvimento do Ensino Fundamental e de Valorização do Magistério - FUNDEB	23.628.557	-
1.7.3.0.00.00.00 - Transferências de Instituições Privadas	193.437	-
1.7.6.0.00.00.00 - Transferências de Convênios	646.275	-
1.7.6.2.00.00.00 - Transferências de Convênios dos Estados e do Distrito Federal e de Suas Entidades	646.275	-
1.7.6.2.02.00.00 - Transferências de Convênios dos Estados Destinadas a Programas de Educação	599.963	-
1.7.6.2.99.00.00 - Outras Transferências de Convênios dos Estados	46.312	-
1.9.0.0.00.00.00 - Outras Receitas Correntes	263.025	0,14
1.9.1.0.00.00.00 - Multas e Juros de Mora	19.673	-
1.9.1.9.00.00.00 - Multas de Outras Origens	19.673	-
1.9.2.0.00.00.00 - Indenizações e Restituições	136.489	-
1.9.3.0.00.00.00 - Receita da Dívida Ativa	106.863	-
1.9.3.1.00.00.00 - Receita da Dívida Ativa Tributária	106.863	-
2.0.0.0.00.00.00 - Receitas de Capital	3.625.022	-
2.4.0.0.00.00.00 - Transferências de Capital	3.625.022	-
2.4.7.0.00.00.00 - Transferências de Convênios	3.625.022	-
2.4.7.1.00.00.00 - Transferências de Convênios da União e de suas Entidades	3.625.022	-
2.4.7.1.01.00.00 - Transferências de Convênios da União para o Sistema Único de Saúde - SUS	1.831.200	-
2.4.7.1.02.00.00 - Transferências de Convênios da União Destinadas a Programas de Educação	560.462	-
2.4.7.1.99.00.00 - Outras Transferências de Convênios da União	1.233.360	-
7.0.0.0.00.00.00 - Receitas Correntes Intra-Orçamentárias	1.120.098	-

Fonte: Secretaria do Tesouro Nacional (2021).

Elaboração própria.

Tabela 62 - Receitas orçamentárias realizadas - Abaetetuba (PA), 2016

Conta	Valor (R\$)	%
Total Receitas	241.183.054	-
1.0.0.0.00.00.00 - Receitas Correntes	235.776.832	100,00
1.1.0.0.00.00.00 - Receita Tributária	6.823.220	2,89
1.1.1.0.00.00.00 - Impostos	6.426.992	-
1.1.1.2.00.00.00 - Impostos sobre o Patrimônio e a Renda	2.504.195	-
1.1.1.2.02.00.00 - Imposto sobre a Propriedade Predial e Territorial Urbana ç IPTU	172.793	-
1.1.1.2.04.00.00 - Imposto sobre a Renda e Proventos de Qualquer Natureza ç IR	1.986.369	-
1.1.1.2.04.31.00 - Retido nas Fontes - Trabalho	1.986.369	-
1.1.1.2.08.00.00 - Imposto sobre Transmissão Inter Vivos" de Bens Imóveis e de Direitos Reais sobre Imóveis ç ITBI"	345.032	-
1.1.1.3.00.00.00 - Impostos sobre a Produção e a Circulação	3.922.797	-
1.1.1.3.05.00.00 - Imposto sobre Serviços de Qualquer Natureza ç ISSQN	3.922.797	-
1.1.2.0.00.00.00 - Taxas	396.228	-
1.1.2.1.00.00.00 - Taxas pelo Exercício do Poder de Polícia	372.775	-
1.1.2.2.00.00.00 - Taxas pela Prestação de Serviços	23.453	-
1.1.2.2.28.00.00 - Taxa de Cemitérios	16.894	-
1.1.2.2.99.00.00 - Outras Taxas pela Prestação de Serviços	6.559	-
1.2.0.0.00.00.00 - Receitas de Contribuições	8.539.966	3,62
1.2.1.0.00.00.00 - Contribuições Sociais	6.358.211	-
1.2.1.0.29.00.00 - Contribuições para o Regime Próprio de Previdência do Servidor Público	6.358.211	-
1.2.1.0.29.07.00 - Contribuição do Servidor Ativo Civil para o Regime Próprio	6.358.211	-
1.2.3.0.00.00.00 - Contribuição para Custeio do Serviço de Iluminação Pública	2.181.755	-
1.3.0.0.00.00.00 - Receita Patrimonial	3.502.915	1,49
1.3.1.0.00.00.00 - Receitas Imobiliárias	10.605	-
1.3.1.1.00.00.00 - Aluguéis	10.605	-
1.3.2.0.00.00.00 - Receitas de Valores Mobiliários	1.492.309	-
1.3.2.5.00.00.00 - Remuneração de Depósitos Bancários	1.492.309	-
1.3.6.0.00.00.00 - Receita da Cessão de Direitos	2.000.000	-
1.6.0.0.00.00.00 - Receita de Serviços	430.764	0,18
1.6.0.0.03.00.00 - Serviços de Transporte	38.900	-
1.6.0.0.13.00.00 - Serviços Administrativos	12.769	-
1.6.0.0.26.00.00 - Serviços de Fornecimento de Água	260	-
1.6.0.0.44.00.00 - Serviços de Abate de Animais	378.800	-
1.6.0.0.99.00.00 - Outros Serviços	35	-
1.7.0.0.00.00.00 - Transferências Correntes	216.095.565	91,65
1.7.2.0.00.00.00 - Transferências Intergovernamentais	212.467.210	-
1.7.2.1.00.00.00 - Transferências da União	116.988.176	-
1.7.2.1.01.00.00 - Participação na Receita da União	76.636.714	-
1.7.2.1.01.02.00 - Cota-Parte do Fundo de Participação dos Municípios ç FPM	76.577.740	-
1.7.2.1.01.05.00 - Cota-Parte do Imposto Sobre a Propriedade Territorial Rural ç ITR	58.974	-
1.7.2.1.22.00.00 - Transferências da Compensação Financeira pela Exploração de Recursos Naturais	606.113	-
1.7.2.1.22.20.00 - Cota-Parte da Compensação Financeira de Recursos Minerais - CFEM	6.668	-

	Continuação...	
1.7.2.1.22.70.00 - Cota-Parte do Fundo Especial do Petróleo ç FEP	599.445	-
1.7.2.1.33.00.00 - Transferências de Recursos do Sistema Único de Saúde - SUS - Repasses Fundo a Fundo	24.875.037	-
1.7.2.1.34.00.00 - Transferências de Recursos do Fundo Nacional de Assistência Social ç FNAS	3.788.899	-
1.7.2.1.35.00.00 - Transferências de Recursos do Fundo Nacional do Desenvolvimento da Educação ç FNDE	10.213.629	-
1.7.2.1.36.00.00 - Transferências Financeiras do ICMS ç Desoneração ç L.C. Nº 87/96	136.148	-
1.7.2.1.99.00.00 - Outras Transferências da União	731.636	-
1.7.2.2.00.00.00 - Transferências dos Estados	19.328.938	-
1.7.2.2.01.00.00 - Participação na Receita dos Estados	18.458.056	-
1.7.2.2.01.01.00 - Cota-Parte do ICMS	16.155.652	-
1.7.2.2.01.02.00 - Cota-Parte do IPVA	1.939.189	-
1.7.2.2.01.04.00 - Cota-Parte do IPI - Municípios	363.214	-
1.7.2.2.33.00.00 - Transferências de Recursos do Estado para Programas de Saúde - Repasse Fundo a Fundo	794.357	-
1.7.2.2.99.00.00 - Outras Transferências dos Estados	76.526	-
1.7.2.4.00.00.00 - Transferências Multigovernamentais	76.150.096	-
1.7.2.4.01.00.00 - Transferências de Recursos do Fundo de Manutenção e Desenvolvimento do Ensino Fundamental e de Valorização do Magistério - FUNDEB	42.658.981	-
1.7.2.4.02.00.00 - Transferências de Recursos da Complementação ao Fundo de Manutenção e Desenvolvimento do Ensino Fundamental e de Valorização do Magistério - FUNDEB	33.491.115	-
1.7.5.0.00.00.00 - Transferências de Pessoas	79.400	-
1.7.6.0.00.00.00 - Transferências de Convênios	3.548.955	-
1.7.6.2.00.00.00 - Transferências de Convênios dos Estados e do Distrito Federal e de Suas Entidades	3.548.955	-
1.7.6.2.02.00.00 - Transferências de Convênios dos Estados Destinadas a Programas de Educação	3.548.955	-
1.9.0.0.00.00.00 - Outras Receitas Correntes	384.403	0,16
1.9.1.0.00.00.00 - Multas e Juros de Mora	175.599	-
1.9.1.9.00.00.00 - Multas de Outras Origens	175.599	-
1.9.2.0.00.00.00 - Indenizações e Restituições	67.683	-
1.9.2.2.00.00.00 - Restituições	67.683	-
1.9.2.2.99.00.00 - Outras Restituições	67.683	-
1.9.3.0.00.00.00 - Receita da Dívida Ativa	141.121	-
1.9.3.1.00.00.00 - Receita da Dívida Ativa Tributária	141.121	-
1.9.3.1.11.00.00 - Receita da Dívida Ativa do Imposto sobre a Propriedade Predial e Territorial Urbana ç IPTU	141.121	-
2.0.0.0.00.00.00 - Receitas de Capital	3.370.573	-
2.4.0.0.00.00.00 - Transferências de Capital	3.370.573	-
2.4.2.0.00.00.00 - Transferências Intergovernamentais	2.452.941	-
2.4.2.1.00.00.00 - Transferências da União	2.452.941	-
2.4.2.1.01.00.00 - Participação na Receita da União	2.228.706	-
2.4.2.1.02.00.00 - Transferências de Recursos Destinados a Programas de Educação	224.235	-
2.4.7.0.00.00.00 - Transferências de Convênios	917.632	-
2.4.7.1.00.00.00 - Transferências de Convênios da União e de suas Entidades	917.632	-
2.4.7.1.02.00.00 - Transferências de Convênios da União Destinadas a Programas de Educação	917.632	-
7.0.0.0.00.00.00 - Receitas Correntes Intraorçamentárias	2.035.649	-
7.2.0.0.00.00.00 - Receitas de Contribuições Intraorçamentárias	2.035.649	-
7.2.1.0.00.00.00 - Contribuições Sociais Intraorçamentárias	2.035.649	-
7.2.1.0.29.00.00 - Contribuições para o Regime Próprio de Previdência do Servidor Público Intraorçamentárias	2.035.649	-
7.2.1.0.29.01.00 - Contribuição Patronal de Servidor Ativo Civil para o Regime Próprio Intraorçamentária	2.035.649	-

Fonte: Secretaria do Tesouro Nacional (2021).

Elaboração própria.

Tabela 63 - Receitas orçamentárias realizadas - Abaetetuba (PA), 2019

Conta	Valor (R\$)	%
RECEITAS (EXCETO INTRA-ORÇAMENTÁRIAS) (I)	279.861.628	-
1.0.0.0.00.0.0 - Receitas Correntes	274.047.629	100,00
1.1.0.0.00.0.0 - Impostos, Taxas e Contribuições de Melhoria	9.883.100	3,61
1.1.1.0.00.0.0 - Impostos	8.354.290	-
1.1.1.3.00.0.0 - Impostos sobre a Renda e Proventos de Qualquer Natureza	3.258.906	-
1.1.1.3.03.0.0 - Imposto sobre a Renda - Retido na Fonte	3.258.906	-
1.1.1.3.03.1.0 - Imposto sobre a Renda - Retido na Fonte - Trabalho	3.258.906	-
1.1.1.8.00.0.0 Impostos Específicos de Estados, DF e Municípios	5.095.384	-
1.1.1.8.01.0.0 Impostos sobre o Patrimônio para Estados/DF/Municípios	1.081.077	-
1.1.1.8.01.1.0 Imposto sobre a Propriedade Predial e Territorial Urbana	710.201	-
1.1.1.8.01.4.0 Imposto sobre Transmissão ζ Inter Vivos ζ de Bens Imóveis e de Direitos Reais sobre Imóveis	370.875	-
1.1.1.8.02.0.0 Impostos sobre a Produção, Circulação de Mercadorias e Serviços	4.014.308	-
1.1.1.8.02.3.0 Imposto sobre Serviços de Qualquer Natureza	4.014.308	-
1.1.2.0.00.0.0 - Taxas	1.528.810	-
1.1.2.1.00.0.0 - Taxas pelo Exercício do Poder de Polícia	40.669	-
1.1.2.1.04.0.0 - Taxa de Controle e Fiscalização Ambiental	40.669	-
1.1.2.2.00.0.0 - Taxas pela Prestação de Serviços	657.946	-
1.1.2.2.01.0.0 - Taxas pela Prestação de Serviços	657.946	-
1.1.2.8.00.0.0 - Taxas - Específicas de Estados, DF e Municípios	830.194	-
1.1.2.8.01.0.0 - Taxas de Inspeção, Controle e Fiscalização	830.194	-
1.1.2.8.01.1.0 - Taxa de Fiscalização de Vigilância Sanitária	50.524	-
1.1.2.8.01.9.0 - Taxas de Inspeção, Controle e Fiscalização - Outras	779.671	-
1.2.0.0.00.0.0 - Contribuições	3.403.398	1,24
1.2.4.0.00.0.0 - Contribuição para o Custeio do Serviço de Iluminação Pública	3.403.398	-
1.3.0.0.00.0.0 - Receita Patrimonial	460.578	0,17
1.3.1.0.00.0.0 - Exploração do Patrimônio Imobiliário do Estado	61.977	-
1.3.1.0.01.0.0 - Aluguéis, Arrendamentos, Foros, Laudêmios, Tarifas de Ocupação	61.977	-
1.3.1.0.01.1.0 - Aluguéis e Arrendamentos	61.977	-
1.3.2.0.00.0.0 - Valores Mobiliários	398.601	-
1.3.2.1.00.0.0 - Juros e Correções Monetárias	398.601	-
1.3.2.1.00.1.0 - Remuneração de Depósitos Bancários	398.601	-
1.6.0.0.00.0.0 - Receita de Serviços	10.109	0,00
1.6.9.0.00.0.0 - Outros Serviços	10.109	-
1.6.9.0.99.0.0 - Outros Serviços	10.109	-
1.7.0.0.00.0.0 - Transferências Correntes	259.967.065	94,86
1.7.1.0.00.0.0 - Transferências da União e de suas Entidades	138.561.554	-
1.7.1.8.00.0.0 Transferências da União - Específicas de Estados, DF e Municípios	138.561.554	-
1.7.1.8.01.0.0 Participação na Receita da União	87.372.233	-
1.7.1.8.01.2.0 Cota-Parte do Fundo de Participação dos Municípios - Cota Mensal	80.398.382	-
1.7.1.8.01.3.0 Cota-Parte do Fundo de Participação do Municípios ζ 1% Cota entregue no mês de dezembro	3.548.129	-
1.7.1.8.01.4.0 Cota-Parte do Fundo de Participação dos Municípios - 1% Cota entregue no mês de julho	3.417.042	-
1.7.1.8.01.5.0 Cota-Parte do Imposto Sobre a Propriedade Territorial Rural	8.679	-
1.7.1.8.02.0.0 Transferência da Compensação Financeira pela Exploração de Recursos Naturais	5.578.879	-
1.7.1.8.02.2.0 Cota-parte da Compensação Financeira de Recursos Minerais - CFEM	136.186	-
1.7.1.8.02.6.0 Cota-Parte do Fundo Especial do Petróleo ζ FEP	5.442.693	-
1.7.1.8.03.0.0 Transferência de Recursos do Sistema Único de Saúde ζ SUS ζ Bloco Custeio das Ações e Serviços Públicos de Saúde	27.669.324	-

		Continuação...
1.7.1.8.03.1.0 - Transferência de Recursos do SUS ç Atenção Básica	12.891.211	-
1.7.1.8.03.2.0 - Transferência de Recursos do SUS ç Atenção de Média e Alta Complexidade Ambulatorial e Hospitalar	11.915.202	-
1.7.1.8.03.3.0 - Transferência de Recursos do SUS ç Vigilância em Saúde	2.007.577	-
1.7.1.8.03.4.0 - Transferência de Recursos do SUS ç Assistência Farmacêutica	855.334	-
1.7.1.8.05.0.0 Transferências de Recursos do Fundo Nacional do Desenvolvimento da Educação ç FNDE	9.737.811	-
1.7.1.8.05.1.0 Transferências do Salário-Educação	2.564.713	-
1.7.1.8.05.2.0 Transferências Diretas do FNDE referentes ao Programa Dinheiro Direto na Escola ç PDDE	34.160	-
1.7.1.8.05.3.0 Transferências Diretas do FNDE referentes ao Programa Nacional de Alimentação Escolar ç PNAE	4.764.871	-
1.7.1.8.05.4.0 Transferências Diretas do FNDE referentes ao Programa Nacional de Apoio ao Transporte do Escolar ç PNATE	2.374.067	-
1.7.1.8.08.0.0 Transferências Advindas de Emendas Parlamentares Individuais	4.039.330	-
1.7.1.8.12.0.0 - Transferências de Recursos do Fundo Nacional de Assistência Social ç FNAS	4.115.508	-
1.7.1.8.99.0.0 Outras Transferências da União	48.469	-
1.7.2.0.00.0.0 - Transferências dos Estados e do Distrito Federal e de suas Entidades	26.299.710	-
1.7.2.8.00.0.0 Transferências dos Estados - Específicas de Estados, DF e Municípios	26.299.710	-
1.7.2.8.01.0.0 Participação na Receita dos Estados	18.603.217	-
1.7.2.8.01.1.0 Cota-Parte do ICMS	15.550.711	-
1.7.2.8.01.2.0 Cota-Parte do IPVA	2.499.264	-
1.7.2.8.01.3.0 Cota-Parte do IPI - Municípios	425.901	-
1.7.2.8.01.4.0 Cota-Parte da Contribuição de Intervenção no Domínio Econômico	127.341	-
1.7.2.8.10.0.0 Transferência de Convênios dos Estados e do Distrito Federal e de Suas Entidades	6.283.597	-
1.7.2.8.10.2.0 Transferências de Convênio dos Estados Destinadas a Programas de Educação	6.085.081	-
1.7.2.8.10.9.0 Outras Transferências de Convênio dos Estados	198.515	-
1.7.2.8.99.0.0 Outras Transferências dos Estados	1.412.896	-
1.7.4.0.00.0.0 - Transferências de Instituições Privadas	65.860	-
1.7.4.0.00.1.0 - Transferências de Instituições Privadas	65.860	-
1.7.5.0.00.0.0 - Transferências de Outras Instituições Públicas	95.039.942	-
1.7.5.8.00.0.0 Transferências de Outras Instituições Públicas - Específicas de Estados, DF e Municípios	95.039.942	-
1.7.5.8.01.0.0 Transferências de Recursos do Fundo de Manutenção e Desenvolvimento da Educação Básica e de Valorização dos Profissionais da Educação ç FUNDEB	95.039.942	-
1.9.0.0.00.0.0 - Outras Receitas Correntes	323.378	0,12
1.9.1.0.00.0.0 - Multas Administrativas, Contratuais e Judiciais	181.235	-
1.9.1.0.01.0.0 - Multas Previstas em Legislação Específica	181.235	-
1.9.2.0.00.0.0 - Indenizações, Restituições e Ressarcimentos	101.262	-
1.9.2.2.00.0.0 - Restituições	101.262	-
1.9.2.2.99.0.0 - Outras Restituições	101.262	-
1.9.9.0.00.0.0 - Demais Receitas Correntes	40.881	-
1.9.9.0.99.0.0 - Outras Receitas	40.881	-
1.9.9.0.99.2.0 - Outras Receitas - Financeiras	40.881	-
2.0.0.0.00.0.0 - Receitas de Capital	5.814.000	-
2.4.0.0.00.0.0 - Transferências de Capital	5.814.000	-
2.4.1.0.00.0.0 - Transferências da União e de suas Entidades	5.814.000	-
2.4.1.8.00.0.0 Transferências da União - Específicas de Estados, DF e Municípios	5.814.000	-
2.4.1.8.08.0.0 Transferências Advindas de Emendas Parlamentares Individuais	320.960	-
2.4.1.8.10.0.0 Transferência de Convênios da União e de suas Entidades	5.493.040	-
2.4.1.8.10.9.0 - Outras Transferências de Convênios da União	5.493.040	-
TOTAL DAS RECEITAS (III) = (I + II)	279.861.628	-

Fonte: Secretaria do Tesouro Nacional (2021).

Elaboração própria.

16.9 MERCADO DE TRABALHO

Tabela 64 - Admissões, desligamentos e saldo de emprego formal - Abaetetuba (PA), jan/20-mar/21

Mês	Admissões	Desligamentos	Saldo
jan/20	146	186	-40
fev/20	208	118	90
mar/20	342	171	171
abr/20	76	146	-70
mai/20	160	125	35
jun/20	80	105	-25
jul/20	156	99	57
ago/20	239	131	108
set/20	588	121	467
out/20	246	137	109
nov/20	183	173	10
dez/20	141	135	6
jan/21	139	138	1
fev/21	181	118	63
mar/21	199	129	70

Fonte: Novo CAGED, Ministério da Economia (2021).
Último acesso: 09.05.2021.

Tabela 65 - Estoque de emprego formal - Abaetetuba (PA), jan/20-mar/21

Mês	Estoque
jan/20	4.901
fev/20	4.991
mar/20	5.162
abr/20	5.092
mai/20	5.127
jun/20	5.102
jul/20	5.159
ago/20	5.267
set/20	5.734
out/20	5.843
nov/20	5.853
dez/20	5.859
jan/21	5.860
fev/21	5.923
mar/21	5.993

Fonte: Novo CAGED, Ministério da Economia (2021).
Último acesso: 09.05.2021.

Tabela 66 - Evolução do saldo de emprego formal por grupamentos de atividades econômicas - Abaetetuba (PA), jan/20-mar/21

Mês	Agropecuária	Comércio	Construção	Indústria	Serviços	Saldo
jan/20	0	-37	-	14	-17	-40
fev/20	-2	64	-1	-1	30	90
mar/20	4	7	-45	2	203	171
abr/20	-1	-60	1	-3	-7	-70
mai/20	-2	13	-	-3	27	35
jun/20	1	-35	13	-2	-2	-25
jul/20	-3	49	12	-3	2	57
ago/20	-3	60	-	45	6	108
set/20	-1	457	7	-5	9	467
out/20	-16	61	34	10	20	109
nov/20	-2	41	3	-23	-9	10
dez/20	-1	21	-4	-9	-1	6
Total 2020	-26	641	20	22	261	918
jan/21	-	14	-13	4	-4	1
fev/21	3	59	1	4	-4	63
mar/21	10	7	8	8	37	70
Total 2021	13	80	-4	16	29	134

Fonte: Novo CAGED, Ministério da Economia (2021).
Último acesso: 09.05.2021.

Tabela 67 - Evolução do saldo de emprego formal por faixa etária - Abaetetuba (PA), 2020 e 2021

Período	Faixa etária	Saldo
2020	Até 17 anos	13
	18 a 24 anos	406
	25 a 29 anos	223
	30 a 39 anos	241
	40 a 49 anos	55
	50 a 64 anos	-13
	65 anos ou mais	-7
2021 (janeiro-março)	Até 17 anos	-
	18 a 24 anos	89
	25 a 29 anos	18
	30 a 39 anos	32
	40 a 49 anos	1
	50 a 64 anos	-4
	65 anos ou mais	-2

Fonte: Novo CAGED, Ministério da Economia (2021).
Último acesso: 09.05.2021.

Tabela 68 - Evolução do saldo de emprego formal por grau de instrução - Abaetetuba (PA), 2020 e 2021

Período	Faixa etária	Saldo
2020	Analfabeto	-3
	Fundamental incompleto	-31
	Fundamental completo	-37
	Médio incompleto	2
	Médio completo	890
	Superior incompleto	2
	Superior completo	95
2021 (janeiro-março)	Analfabeto	0
	Fundamental incompleto	-1
	Fundamental completo	0
	Médio incompleto	-6
	Médio completo	143
	Superior incompleto	4
	Superior completo	-6

Fonte: Novo CAGED, Ministério da Economia (2021).
Último acesso: 09.05.2021.

16.10 PECUÁRIA

Tabela 69 - Efetivo de rebanhos, por tipo de rebanho - Abaetetuba (PA), 2010-2019

Tipo de rebanho	2010	2011	2012	2013	2014	2015	2016	2017	2018	2019
Bovino	2.263	1.527	1.859	1.858	1.700	19.086	2.408	2.800	3.100	2.800
Bubalino	1.080	517	650	680	700	640	654	530	430	450
Equino	397	363	348	360	350	340	307	363	419	410
Suíno - total	17.590	17.386	16.986	15.000	14.000	14.270	13.500	11.298	11.100	10.900
Suíno - matrizes de suínos	-	-	-	3.880	3.900	3.980	3.700	3.067	2.980	3.000
Caprino	150	138	145	155	180	187	174	208	226	235
Ovino	280	262	265	255	210	200	161	189	220	210
Galináceos - total	117.600	115.500	111.500	110.000	105.000	105.500	100.000	96.876	102.000	103.000
Galináceos - galinhas	6.900	6.900	6.500	6.800	6.700	6.730	6.500	6.340	6.600	6.700

Fonte: IBGE - Pesquisa da Pecuária Municipal (2021).

Nota:

(-) Zero absoluto, não resultante de um cálculo ou arredondamento.

Ex: Em determinado município não existem pessoas de 14 anos de idade sem instrução.

Tabela 70 - Produção de origem animal, por tipo de produto - Abaetetuba (PA), 2010-2019

Tipo de produto	2010	2011	2012	2013	2014	2015	2016	2017	2018	2019
Leite (Mil litros)	108	47	-	54	50	45	36	37	43	33
Ovos de galinha (Mil dúzias)	21	21	20	26	27	27	26	23	26	27
Mel de abelha (Quilogramas)	800	750	500	500	420	400	400	420	410	410

Fonte: IBGE - Pesquisa da Pecuária Municipal (2021).

Nota:

(-) Zero absoluto, não resultante de um cálculo ou arredondamento.

Ex: Em determinado município não existem pessoas de 14 anos de idade sem instrução.

Tabela 71 - Valor da produção de origem animal (Mil Reais), por tipo de produto - Abaetetuba (PA), 2010-2019

Tipo de produto	2010	2011	2012	2013	2014	2015	2016	2017	2018	2019
Leite	162	70	-	81	99	113	84	85	102	83
Ovos de galinha	83	83	78	104	133	160	179	166	190	270
Mel de abelha	24	23	15	15	17	16	18	19	18	18

Fonte: IBGE - Pesquisa da Pecuária Municipal (2021).

Nota:

(-) Zero absoluto, não resultante de um cálculo ou arredondamento.

Ex: Em determinado município não existem pessoas de 14 anos de idade sem instrução.

Tabela 72 - Vacas ordenhadas (cabeças) - Abaetetuba (PA), 2010-2019

Ano	Qtde.
2010	190
2011	65
2012	...
2013	60
2014	55
2015	50
2016	45
2017	48
2018	50
2019	46

Fonte: IBGE - Pesquisa da Pecuária Municipal (2021).

Nota:

(...) Valor não disponível.

Ex: A produção de feijão em determinado município não foi pesquisada ou determinado município não existia no ano da pesquisa.

Tabela 73 – Produção da aquicultura, por tipo de produto – Abaetetuba (PA), 2013-2019

Tipo de produto	2013	2014	2015	2016	2017	2018	2019
Tambaqui (Quilogramas)	5.000	10.000	...	30.000	28.000	20.000	20.500
Tilápia (Quilogramas)	3.000	5.000	...	20.000	17.000	15.000	15.800

Fonte: IBGE – Pesquisa da Pecuária Municipal (2021).

Nota:

(...) Valor não disponível.

Ex: A produção de feijão em determinado município não foi pesquisada ou determinado município não existia no ano da pesquisa.

Tabela 74 – Valor da produção da aquicultura (Mil Reais), por tipo de produto – Abaetetuba (PA), 2013-2019

Tipo de produto	2013	2014	2015	2016	2017	2018	2019
Tambaqui	50	100	...	300	280	200	205
Tilápia	15	35	...	100	85	75	111

Fonte: IBGE – Pesquisa da Pecuária Municipal (2021).

Nota:

(...) Valor não disponível.

Ex: A produção de feijão em determinado município não foi pesquisada ou determinado município não existia no ano da pesquisa.

16.11 PRODUTO INTERNO BRUTO (PIB)

Tabela 75 - Produto Interno Bruno (PIB) e participações - Abaetetuba (PA), 2010-2018

Variável	2010	2011	2012	2013	2014	2015	2016	2017	2018
Produto Interno Bruto a preços correntes (Mil Reais)	583.793	709.884	798.053	891.428	1.056.559	1.192.555	1.246.639	1.337.353	1.413.838
Participação do produto interno bruto a preços correntes no produto interno bruto a preços correntes da microrregião geográfica (%)	30,06	31,28	30,39	28,15	30,75	30,73	29,39	30,08	32,32
Participação do produto interno bruto a preços correntes no produto interno bruto a preços correntes da mesorregião geográfica (%)	6,55	6,86	6,97	6,16	7,2	7,53	6,98	7,2	7,54
Participação do produto interno bruto a preços correntes no produto interno bruto a preços correntes da unidade da federação (%)	0,71	0,72	0,75	0,74	0,85	0,91	0,9	0,86	0,88

Fonte: Produto Interno Bruto dos Municípios, IBGE (2021).

Tabela 76 - Produto Interno Bruno (PIB) e Valor Adicionado Bruto (VAB) - Abaetetuba (PA), 2010-2018

Variável	2010	2011	2012	2013	2014	2015	2016	2017	2018
Impostos, líquidos de subsídios, sobre produtos a preços correntes (Mil Reais)	36.993	47.599	51.942	61.559	79.489	91.263	95.125	98.662	104.390
Valor adicionado bruto a preços correntes da agropecuária (Mil Reais)	71.933	88.435	115.890	136.078	125.398	148.360	140.529	168.016	160.293
Valor adicionado bruto a preços correntes da indústria (Mil Reais)	31.240	44.167	36.470	37.867	60.021	62.859	58.485	64.818	65.836
Valor adicionado bruto a preços correntes dos serviços, exclusive administração, defesa, educação e saúde públicas e seguridade social (Mil Reais)	201.655	247.545	276.895	300.364	391.209	440.296	464.340	478.638	525.182
Valor adicionado bruto a preços correntes da administração, defesa, educação e saúde públicas e seguridade social (Mil Reais)	241.973	282.137	316.857	355.560	400.442	449.777	488.159	527.219	558.137
Produto Interno Bruto a preços correntes (Mil Reais)	583.793	709.884	798.053	891.428	1.056.559	1.192.555	1.246.639	1.337.353	1.413.838

Fonte: Produto Interno Bruto dos Municípios, IBGE (2021).

Tabela 77 - Valor Adicionado Bruto total (VAB) e participações - Abaetetuba (PA), 2010-2018

Variável	2010	2011	2012	2013	2014	2015	2016	2017	2018
Valor adicionado bruto a preços correntes total (Mil Reais)	546.801	662.284	746.112	829.869	977.070	1.101.292	1.151.514	1.238.691	1.309.448
Participação do valor adicionado bruto a preços correntes total no valor adicionado bruto a preços correntes total da microrregião geográfica (%)	29,22	30,35	29,49	27,2	29,7	29,69	28,35	29,06	31,34
Participação do valor adicionado bruto a preços correntes total no valor adicionado bruto a preços correntes total da mesorregião geográfica (%)	6,44	6,74	6,87	6,02	7,03	7,36	6,81	7,03	7,38
Participação do valor adicionado bruto a preços correntes total no valor adicionado bruto a preços correntes total da unidade da federação (%)	0,72	0,73	0,77	0,75	0,86	0,93	0,92	0,87	0,89

Fonte: Produto Interno Bruto dos Municípios, IBGE (2021).

Tabela 78 - Valor Adicionado Bruto (VAB) da agropecuária e participações - Abaetetuba (PA), 2010-2018

Variável	2010	2011	2012	2013	2014	2015	2016	2017	2018
Valor adicionado bruto a preços correntes da agropecuária (Mil Reais)	71.933	88.435	115.890	136.078	125.398	148.360	140.529	168.016	160.293
Participação do valor adicionado bruto a preços correntes da agropecuária no valor adicionado bruto a preços correntes total (%)	13,16	13,35	15,53	16,4	12,83	13,47	12,2	13,56	12,24
Participação do valor adicionado bruto a preços correntes da agropecuária no valor adicionado bruto a preços correntes da agropecuária da microrregião geográfica (%)	11,85	13,06	13,87	12,18	12,03	11,92	10,07	11,83	14,12
Participação do valor adicionado bruto a preços correntes da agropecuária no valor adicionado bruto a preços correntes da agropecuária da mesorregião geográfica (%)	2,99	3,3	3,72	2,87	3,33	3,7	2,84	3,5	3,86
Participação do valor adicionado bruto a preços correntes da agropecuária no valor adicionado bruto a preços correntes da agropecuária da unidade da federação (%)	0,89	0,99	1,14	0,94	0,93	1,02	0,82	1	1,07

Fonte: Produto Interno Bruto dos Municípios, IBGE (2021).

Tabela 79 - Valor Adicionado Bruto (VAB) da indústria e participações - Abaetetuba (PA), 2010-2018

Variável	2010	2011	2012	2013	2014	2015	2016	2017	2018
Valor adicionado bruto a preços correntes da indústria (Mil Reais)	31.240	44.167	36.470	37.867	60.021	62.859	58.485	64.818	65.836
Participação do valor adicionado bruto a preços correntes da indústria no valor adicionado bruto a preços correntes total (%)	5,71	6,67	4,89	4,56	6,14	5,71	5,08	5,23	5,03
Participação do valor adicionado bruto a preços correntes da indústria no valor adicionado bruto a preços correntes da indústria da microrregião geográfica (%)	39,92	45,1	39,32	35,27	44	40,44	36,95	41,14	41,8
Participação do valor adicionado bruto a preços correntes da indústria no valor adicionado bruto a preços correntes da indústria da mesorregião geográfica (%)	3,53	4,3	4,56	3,52	4,93	5,17	4,69	5,13	5,27
Participação do valor adicionado bruto a preços correntes da indústria no valor adicionado bruto a preços correntes da indústria da unidade da federação (%)	0,12	0,13	0,11	0,1	0,18	0,19	0,19	0,15	0,14

Fonte: Produto Interno Bruto dos Municípios, IBGE (2021).

Tabela 80 - Valor Adicionado Bruto (VAB) dos serviços (exclusive administração, defesa, educação e saúde públicas e seguridade social) e participações - Abaetetuba (PA), 2010-2018

Variável	2010	2011	2012	2013	2014	2015	2016	2017	2018
Valor adicionado bruto a preços correntes dos serviços, exclusive administração, defesa, educação e saúde públicas e seguridade social (Mil Reais)	201.655	247.545	276.895	300.364	391.209	440.296	464.340	478.638	525.182
Participação do valor adicionado bruto a preços correntes dos serviços, exclusive administração, defesa, educação e saúde públicas e seguridade social, no valor adicionado bruto a preços correntes total (%)	36,88	37,38	37,11	36,19	40,04	39,98	40,32	38,64	40,11
Participação do valor adicionado bruto a preços correntes dos serviços, exclusive administração, defesa, educação e saúde públicas e seguridade social, no valor dos serviços, exclusive administração, defesa, educação e saúde públicas e seguridade social, da microrregião geográfica (%)	50,37	51,13	49,77	48,67	49,63	50,11	48,21	48,88	48,63
Participação do valor adicionado bruto a preços correntes dos serviços, exclusive administração, defesa, educação e saúde públicas e seguridade social, no valor adicionado bruto a preços correntes dos serviços, exclusive administração, defesa, educação e saúde públicas e seguridade social, da mesorregião geográfica (%)	10,15	10,62	10,11	9,6	10,85	11,27	10,63	10,72	10,74
Participação do valor adicionado bruto a preços correntes dos serviços, exclusive administração, defesa, educação e saúde públicas e seguridade social, no valor adicionado bruto a preços correntes dos serviços, exclusive administração, defesa, educação e saúde públicas e seguridade social, da unidade da federação (%)	0,75	0,81	0,76	0,79	0,91	0,98	0,97	0,95	0,97

Fonte: Produto Interno Bruto dos Municípios, IBGE (2021).

Tabela 81 - Valor Adicionado Bruto (VAB) da administração, defesa, educação e saúde públicas e seguridade social e participações - Abaetetuba (PA), 2010-2018

Variável	2010	2011	2012	2013	2014	2015	2016	2017	2018
Valor adicionado bruto a preços correntes da administração, defesa, educação e saúde públicas e seguridade social (Mil Reais)	241.973	282.137	316.857	355.560	400.442	449.777	488.159	527.219	558.137
Participação do valor adicionado bruto a preços correntes da administração, defesa, educação e saúde públicas e seguridade social no valor adicionado bruto a preços correntes total (%)	44,25	42,6	42,47	42,85	40,98	40,84	42,39	42,56	42,62
Participação do valor adicionado bruto a preços correntes da administração, defesa, educação e saúde públicas e seguridade social no valor adicionado bruto a preços correntes da administração, defesa, educação e saúde públicas e seguridade social da microrregião geográfica (%)	30,8	30,57	30,32	29,43	30,28	31,42	31,6	30,91	30,9
Participação do valor adicionado bruto a preços correntes da administração, defesa, educação e saúde públicas e seguridade social no valor adicionado bruto a preços correntes da administração, defesa, educação e saúde públicas e seguridade social da mesorregião geográfica (%)	7,54	7,43	7,53	7,36	7,56	7,71	7,69	7,43	7,5
Participação do valor adicionado bruto a preços correntes da administração, defesa, educação e saúde públicas e seguridade social no valor adicionado bruto a preços correntes da administração, defesa, educação e saúde públicas e seguridade social da unidade da federação (%)	1,75	1,73	1,72	1,69	1,72	1,74	1,73	1,7	1,72

Fonte: Produto Interno Bruto dos Municípios, IBGE (2021).

16.12 POPULAÇÃO

Tabela 82 - População residente estimada (pessoas) - Abaetetuba (PA), 2011-2020

Ano	Qtde.
2011	142.785
2012	144.415
2013	147.267
2014	148.873
2015	150.431
2016	151.934
2017	153.380
2018	156.292
2019	157.698
2020	159.080

Fonte: IBGE - Estimativas de população (2021).

16.13 SANEAMENTO

Tabela 83 - População total atendida com abastecimento de água - Abaetetuba (PA), 2016-2019

Ano	Qtde.
2016	22.773
2017	22.773
2018	20.504
2019	20.600

Fonte: SNIS/MDR (2021).

Tabela 84 - Volume de água produzido e consumido - Abaetetuba (PA), 2016-2019

Ano	Volume produzido (mil m³/ano)	Volume consumido (mil m³/ano)
2016	1.641	835
2017	1.613	850
2018	1.515	757
2019	1.427	730

Fonte: SNIS/MDR (2021).

Tabela 85 - Quantidade de ligações ativas de água - Abaetetuba (PA), 2016-2019

Ano	Qtde.
2016	5.115
2017	4.905
2018	4.905
2019	4.619

Fonte: SNIS/MDR (2021).

Tabela 86 - Consumo total de energia elétrica nos sistemas de água (1.000 kWh/ano) - Abaetetuba (PA), 2016-2019

Ano	Consumo de energia (Mil kWh/ano)
2016	3.370
2017	3.165
2018	3.501
2019	4.595

Fonte: SNIS/MDR (2021).

Tabela 87 - Utilização de balança para pesagem rotineira dos resíduos sólidos coletados - Abaetetuba (PA), 2016-2019

Ano	Utilização de balança
2016	Não
2017	Não
2018	Não
2019	-

(-) Informação não disponível na base de dados até a coleta.

Fonte: SNIS/MDR (2021).

Tabela 88 - Quantidade de resíduo domiciliar (RDO) e resíduo público (RPU) coletada pelos agentes público e privados - Abaetetuba (PA), 2016-2019

Ano	Quantidade de RDO e RPU coletada pelo agente público (tonelada)	Quantidade de RDO e RPU coletada pelos agentes privados (tonelada)	Quantidade total de RDO e RPU coletada por todos os agentes (tonelada)
2016	24	11.904	11.928
2017	24	11.904	11.928
2018	24	11.904	11.928
2019	-	-	-

(-) Informação não disponível na base de dados até a coleta.

Fonte: SNIS/MDR (2021).

Tabela 89 - Valor da relação entre a população atendida pelo serviço de coleta de resíduo domiciliar (RDO) e a população total atendida - Abaetetuba (PA), 2016-2019

Ano	Percentual da população atendida com frequência diária	Percentual da população atendida com frequência de 2 ou 3 vezes por semana	Percentual da população atendida com frequência de 1 vez por semana
2016	8	50	42
2017	8	50	42
2018	8	50	42
2019	-	-	-

(-) Informação não disponível na base de dados até a coleta.

Fonte: SNIS/MDR (2021).

Tabela 90 - População urbana atendida pelo serviço de coleta domiciliar direta, ou seja, porta a porta - Abaetetuba (PA), 2016-2019

Ano	População atendida
2016	148.873
2017	150.319
2018	153.380
2019	-

(-) Informação não disponível na base de dados até a coleta.

Fonte: SNIS/MDR (2021).

16.14 SAÚDE

Tabela 91 - Quantidade de estabelecimentos, por tipo de estabelecimento - Abaetetuba (PA), 2010-2020

Tipo de Estabelecimento	2010	2011	2012	2013	2014	2015	2016	2017	2018	2019	2020
ACADEMIA DA SAÚDE	-	-	-	-	-	-	-	-	1	1	1
CENTRAL DE REGULANÇA	-	-	-	-	-	-	-	1	1	1	1
CENTRO DE ATENÇÃO HEMOTERÁPICA E/OU HEMATOLÓGICA	1	1	1	1	1	1	1	1	1	1	1
CENTRO DE ATENÇÃO PSICOSSOCIAL-CAPS	2	2	2	2	2	2	2	2	2	2	2
CENTRO DE SAUDE/UNIDADE BASICA DE SAUDE	20	19	19	18	19	19	20	18	20	21	24
CLINICA ESPECIALIZADA/AMBULATORIO ESPECIALIZADO	1	1	1	2	2	2	2	5	11	12	13
CONSULTORIO	12	13	16	17	17	14	16	17	18	18	7
FARMACIA	-	-	-	-	-	-	1	1	1	1	2
HOSPITAL ESPECIALIZADO	1	1	1	1	1	1	1	-	-	-	-
HOSPITAL GERAL	4	4	4	4	4	4	5	6	5	3	3
HOSPITAL DIA	-	-	-	-	-	-	-	-	-	1	1
LABORATORIO CENTRAL DE SAUDE PUBLICA - LACEN	1	1	1	-	-	-	-	-	-	-	-
LABORATORIO DE SAUDE PUBLICA	-	-	-	1	1	1	1	1	1	1	1
POLICLINICA	2	2	2	3	3	3	3	3	3	3	4
POSTO DE SAUDE	24	25	25	27	27	27	27	27	27	27	26
PRONTO ANTEDIMENTO	-	-	-	-	-	-	1	1	1	1	1
SECRETARIA DE SAUDE	1	1	1	1	1	1	1	1	1	1	1
UNIDADE DE SERVICO DE APOIO DE DIAGNOSE E TERAPIA	7	8	8	8	9	8	8	9	10	10	8
UNIDADE DE VIGILANCIA EM SAUDE	-	-	-	-	-	-	-	2	2	3	3
UNIDADE MOVEL DE NIVEL PRE-HOSP-URGENCIA/EMERGENCI	-	-	-	1	1	1	1	1	1	1	1
UNIDADE MOVEL FLUVIAL	1	1	1	1	1	1	1	2	2	1	1
UNIDADE MOVEL TERRESTRE	2	2	2	2	2	2	2	2	2	-	-
TELESAÚDE	-	-	-	-	-	-	-	-	-	1	1
POLO PREV.DE DOENCAS E AGRAVOS E PROMOCAO DA SAUDE	-	-	-	-	-	-	1	1	1	1	1
TOTAL	79	81	84	89	91	87	94	101	111	111	103

Fonte: DATASUS, Ministério da Saúde (2021).

Nota:

Os dados referem-se ao mês de dezembro de cada ano.

Tabela 92 - Quantidade de casos de Hanseníase segundo ano do diagnóstico e forma clínica notificada - Abaetetuba (PA), 2010-2020

Ano diagnóstico	Ign/Branco	INDETERMINADA	TUBERCULÓIDE	DIMORFA	VIRCHOWIANA	NÃO CLASSIFICADA	Total
2010	-	36	14	44	11	2	107
2011	5	16	17	20	4	-	62
2012	3	16	13	22	4	-	58
2013	3	9	5	23	4	3	47
2014	1	27	7	30	6	4	75
2015	-	15	8	21	2	3	49
2016	-	9	8	24	10	-	51
2017	-	13	6	23	5	-	47
2018	-	6	3	24	4	1	38
2019	-	5	9	16	3	1	34
2020	1	1	3	6	4	-	15
TOTAL	13	153	93	255	57	14	585

Fonte: DATASUS, Ministério da Saúde (2021).

Nota:

As bases de dados de 2018 a 2020 ainda podem receber atualizações na notificação de casos.

Tabela 93 - Quantidade de internações por Capítulo CID-10 e mês do atendimento - Abaetetuba (PA), Jan/19-Dez/20

Capítulo CID-10	jan/19	fev/19	mar/19	abr/19	mai/19	jun/19	jul/19	ago/19	set/19	out/19	nov/19	dez/19	jan/20	fev/20	mar/20	abr/20	mai/20	jun/20	jul/20	ago/20	set/20	out/20	nov/20	dez/20
I. Algumas doenças infecciosas e parasitárias	76	61	90	85	79	89	114	85	97	109	115	92	91	96	121	88	72	55	80	72	91	52	30	14
II. Neoplasias (tumores)	46	40	45	47	43	42	41	54	51	71	70	48	63	50	46	66	33	53	43	50	51	46	42	4
III. Doenças sangue órgãos hemat e transt imunitár	3	1	2	7	5	2	2	3	4	4	3	4	2	5	4	3	5	2	3	3	-	-	-	1
IV. Doenças endócrinas nutricionais e metabólicas	7	5	14	9	10	4	9	11	10	12	14	12	8	4	5	3	6	3	6	10	5	2	-	-
V. Transtornos mentais e comportamentais	-	-	-	-	-	-	-	1	1	-	-	-	-	-	-	-	-	-	-	-	-	-	-	-
VI. Doenças do sistema nervoso	-	2	1	1	3	2	3	2	1	2	-	2	2	1	3	-	-	1	2	6	3	4	-	-
VII. Doenças do olho e anexos	-	-	-	1	-	-	-	-	-	-	1	-	-	-	-	-	-	-	-	-	-	-	-	-
VIII. Doenças do ouvido e da apófise mastóide	1	-	-	1	-	2	-	-	-	-	2	2	-	4	2	-	1	1	1	2	-	-	-	1
IX. Doenças do aparelho	6	6	13	4	11	6	6	12	10	7	7	11	12	11	5	6	8	5	11	11	12	2	6	1
X. Doenças do aparelho	63	43	82	106	93	77	73	61	52	87	85	75	77	74	98	67	32	37	59	60	50	29	10	5
XI. Doenças do aparelho digestivo	87	75	111	93	89	93	65	75	62	58	102	81	92	80	95	77	62	80	94	103	117	103	93	12
XII. Doenças da pele e do tecido subcutâneo	16	12	21	13	15	20	14	38	27	30	45	27	34	30	23	21	20	17	24	33	25	25	13	3
XIII. Doenças sist osteomuscular e tec conjuntivo	5	3	6	2	5	10	11	4	9	12	5	10	10	4	11	6	8	1	5	4	6	5	1	-
XIV. Doenças do aparelho	87	65	69	71	64	69	90	100	73	126	103	110	136	98	80	108	63	98	96	107	93	80	57	17
XV. Gravidez parto e puerpério	145	126	166	158	150	128	136	137	161	154	155	139	102	121	100	101	-	-	-	-	-	20	187	196
XVI. Algumas afec originadas no período perinatal	9	14	21	12	15	5	2	9	10	11	6	4	3	2	7	4	-	4	-	8	14	11	18	25
XVII. Malf cong deformid e anomalias cromossômicas	4	5	14	6	8	11	5	5	8	3	9	5	4	3	5	-	3	-	1	2	-	2	2	-
XVIII. Sint sinais e achad anorm ex clín e laborat	23	20	21	27	16	25	25	11	-	-	17	9	22	13	21	14	11	18	17	29	37	29	36	17
XIX. Lesões enven e alg out conseq causas externas	5	10	7	3	8	5	9	11	-	1	12	5	5	6	-	5	1	5	4	5	2	5	6	-
XXI. Contatos com serviços de saúde	-	-	-	-	-	-	-	-	-	-	-	-	1	-	-	-	-	-	-	-	-	-	-	-
TOTAL	583	488	683	646	614	590	605	619	576	687	751	636	664	602	626	569	325	380	446	505	506	415	501	296

Fonte: DATASUS, Ministério da Saúde (2021).

Tabela 94 - Quantidade de óbitos por ocorrência, por Capítulo CID-10 - Abaetetuba (PA), 2010-2019

Capítulo CID-10	2010	2011	2012	2013	2014	2015	2016	2017	2018	2019
I. Algumas doenças infecciosas e parasitárias	15	10	7	14	3	5	7	9	11	25
II. Neoplasias (tumores)	53	43	51	43	40	13	11	19	17	13
III. Doenças sangue órgãos hemat e transt imunitár	-	-	3	1	1	-	-	1	2	4
IV. Doenças endócrinas nutricionais e metabólicas	20	35	20	30	13	23	4	24	17	18
V. Transtornos mentais e comportamentais	-	3	3	3	2	1	-	-	-	1
VI. Doenças do sistema nervoso	1	3	3	2	-	5	2	2	1	1
IX. Doenças do aparelho circulatório	99	128	134	116	88	60	46	57	62	65
X. Doenças do aparelho respiratório	43	24	25	50	24	35	26	47	52	34
XI. Doenças do aparelho digestivo	17	8	14	12	15	4	6	5	13	14
XII. Doenças da pele e do tecido subcutâneo	-	1	1	-	-	-	-	1	1	-
XIII. Doenças sist osteomuscular e tec conjuntivo	-	-	-	1	-	1	-	-	-	-
XIV. Doenças do aparelho geniturinário	2	4	1	5	3	5	2	7	8	12
XV. Gravidez parto e puerpério	-	-	1	-	1	-	-	1	3	1
XVI. Algumas afec originadas no período perinatal	15	7	16	9	7	9	4	11	15	6
XVII. Malf cong deformid e anomalias cromossômicas	2	2	3	2	-	-	-	4	-	3
XVIII. Sint sinais e achad anorm ex clín e laborat	17	21	19	8	91	136	158	159	181	192
XX. Causas externas de morbidade e mortalidade	63	77	82	77	85	88	89	142	112	86
TOTAL	347	366	383	373	373	385	355	489	495	475

Fonte: DATASUS, Ministério da Saúde (2021).

Tabela 95 - Quantidade de óbitos de mulheres em idade fértil*, por Capítulo CID-10 - Abaetetuba (PA), 2010-2019

Capítulo CID-10	2010	2011	2012	2013	2014	2015	2016	2017	2018	2019
I. Algumas doenças infecciosas e parasitárias	4	3	2	5	-	2	1	2	4	4
II. Neoplasias (tumores)	13	11	8	10	7	5	7	15	15	13
III. Doenças sangue órgãos hemat e transt imunitár	-	1	1	-	-	-	-	1	1	1
IV. Doenças endócrinas nutricionais e metabólicas	1	1	1	1	1	1	-	1	1	5
V. Transtornos mentais e comportamentais	-	1	-	-	-	-	1	-	-	-
VI. Doenças do sistema nervoso	-	-	-	1	1	-	3	-	1	-
IX. Doenças do aparelho circulatório	7	6	6	6	7	6	5	1	4	2
X. Doenças do aparelho respiratório	2	2	2	7	4	1	5	3	5	3
XI. Doenças do aparelho digestivo	2	2	3	4	-	3	1	3	2	2
XII. Doenças da pele e do tecido subcutâneo	1	-	-	-	-	1	-	1	-	-
XIII. Doenças sist osteomuscular e tec conjuntivo	-	1	-	1	-	1	-	1	1	-
XIV. Doenças do aparelho geniturinário	-	-	1	-	-	1	2	-	3	2
XV. Gravidez parto e puerpério	2	1	1	1	1	2	1	1	4	1
XVII. Malf cong deformid e anomalias cromossômicas	1	-	-	1	-	-	2	1	-	-
XVIII. Sint sinais e achad anorm ex clín e laborat	-	1	1	3	1	10	6	3	12	11
XX. Causas externas de morbidade e mortalidade	8	5	7	7	8	10	9	10	6	5
TOTAL	41	35	33	47	30	43	43	43	59	49

Fonte: DATASUS, Ministério da Saúde (2021).

Notas:

(*) Número de óbitos de mulheres em idade fértil (10 a 49 anos), segundo o local de residência de falecida.

Tabela 96 - Quantidade de óbitos maternos, por Capítulo CID-10 - Abaetetuba (PA), 2010-2019

Capítulo CID-10	2010	2011	2012	2013	2014	2015	2016	2017	2018	2019
XV. Gravidez parto e puerpério	2	1	1	1	1	2	1	1	4	1

Fonte: DATASUS, Ministério da Saúde (2021).

Tabela 97 - Quantidade de óbitos fetais em relação ao parto (por ocorrência) - Abaetetuba (PA), 2010-2019

Óbito relação parto	2010	2011	2012	2013	2014	2015	2016	2017	2018	2019
Antes do parto	25	24	17	13	13	4	7	9	9	8
Durante o parto	2	-	-	2	-	-	-	-	-	-
Ignorado	-	-	-	-	-	-	-	-	-	1
TOTAL	27	24	17	15	13	4	7	9	9	9

Fonte: DATASUS, Ministério da Saúde (2021).

Tabela 98 - Quantidade de óbitos fetais por tipo de parto (por ocorrência) - Abaetetuba (PA), 2010-2019

Tipo de parto	2010	2011	2012	2013	2014	2015	2016	2017	2018	2019
Vaginal	21	18	15	15	9	4	6	4	5	5
Cesário	6	6	2	-	4	-	1	5	4	3
Ignorado	-	-	-	-	-	-	-	-	-	1
TOTAL	27	24	17	15	13	4	7	9	9	9

Fonte: DATASUS, Ministério da Saúde (2021).

Tabela 99 - Quantidade de óbitos fetais por causa (Capítulo CID-10), por ocorrência - Abaetetuba (PA), 2010-2019

Causa Cap. CID-10	2010	2011	2012	2013	2014	2015	2016	2017	2018	2019
XVI. Algumas afec originadas no período perinatal	26	22	17	15	13	4	7	9	9	9
XVII.Malf cong deformid e anomalias cromossômicas	1	2	-	-	-	-	-	-	-	-
TOTAL	27	24	17	15	13	4	7	9	9	9

Fonte: DATASUS, Ministério da Saúde (2021).

Tabela 100 - Quantidade de óbitos infantis por causa (Capítulo CID-10), por ocorrência - Abaetetuba (PA), 2010-2019

Causa Cap. CID-10	2010	2011	2012	2013	2014	2015	2016	2017	2018	2019
I. Algumas doenças infecciosas e parasitárias	2	-	-	2	-	-	-	-	-	-
III. Doenças sangue órgãos hemat e transt imunitár	-	-	-	-	-	-	-	-	1	-
IX. Doenças do aparelho circulatório	2	2	1	1	-	-	-	2	-	-
X. Doenças do aparelho respiratório	1	1	-	2	-	-	-	-	-	-
XI. Doenças do aparelho digestivo	-	-	-	-	-	-	-	-	1	-
XVI. Algumas afec originadas no período perinatal	15	7	16	9	7	9	4	11	15	6
XVII.Malf cong deformid e anomalias cromossômicas	1	1	3	1	-	-	-	3	-	3
XVIII.Sint sinais e achad anorm ex clín e laborat	4	-	3	2	4	1	1	1	-	3
XX. Causas externas de morbidade e mortalidade	2	-	-	-	-	-	-	-	1	-
TOTAL	27	11	23	17	11	10	5	17	18	12

Fonte: DATASUS, Ministério da Saúde (2021).

Tabela 101 - Quantidade de óbitos infantis por faixa etária (por ocorrência) - Abaetetuba (PA), 2010-2019

Faixa etária	2010	2011	2012	2013	2014	2015	2016	2017	2018	2019
Menos de 24 horas	12	2	8	3	4	5	2	6	9	4
1 a 6 dias	3	7	9	6	3	1	2	5	5	4
7 a 27 dias	5	-	2	3	1	3	-	2	1	1
28 dias a 2 meses	1	1	2	1	-	1	1	1	-	3
3 a 5 meses	2	-	-	3	2	-	-	-	1	-
6 a 11 meses	4	1	2	1	1	-	-	3	2	-
TOTAL	27	11	23	17	11	10	5	17	18	12

Fonte: DATASUS, Ministério da Saúde (2021).

Tabela 102 - Quantidade de óbitos por causas externas (por ocorrência), por Grande Grupo CID-10 - Abaetetuba (PA), 2010-2019

Grande grupo CID-10	2010	2011	2012	2013	2014	2015	2016	2017	2018	2019
V01-V99 Acidentes de transporte	11	14	17	10	8	15	17	22	14	9
W00-X59 Outras causas externas de lesões acident	19	21	11	16	8	15	12	24	12	11
X60-X84 Lesões autoprovocadas voluntariamente	3	5	1	1	1	-	3	3	4	5
X85-Y09 Agressões	30	37	53	50	68	58	56	93	79	59
Y10-Y34 Eventos cuja intenção é indeterminada	-	-	-	-	-	-	-	-	3	2
Y85-Y89 Sequelas de causas externas	-	-	-	-	-	-	1	-	-	-
TOTAL	63	77	82	77	85	88	89	142	112	86

Fonte: DATASUS, Ministério da Saúde (2021).

Tabela 103 - Quantidade de óbitos por causas externas (por ocorrência), por Grande Grupo CID-10 e faixa etária - Abaetetuba (PA) - 2010, 2015 e 2019

2010				
Faixa Etária	V01-V99 Acidentes de transporte	W00-X59 Outras causas externas de lesões acident	X60-X84 Lesões autoprovocadas voluntariamente	X85-Y09 Agressões
Menor 1 ano	-	2	-	-
1 a 4 anos	1	1	-	-
5 a 9 anos	-	1	-	-
10 a 14 anos	1	1	-	1
15 a 19 anos	-	3	-	5
20 a 29 anos	3	5	1	15
30 a 39 anos	3	2	1	4
40 a 49 anos	-	1	-	5
50 a 59 anos	2	1	-	-
70 a 79 anos	1	2	-	-
80 anos e mais	-	-	1	-
TOTAL	11	19	3	30

2015			
Faixa Etária	V01-V99 Acidentes de transporte	W00-X59 Outras causas externas de lesões acident	X85-Y09 Agressões
1 a 4 anos	-	2	-
5 a 9 anos	-	2	-
10 a 14 anos	-	2	-
15 a 19 anos	-	1	5
20 a 29 anos	4	3	21
30 a 39 anos	4	2	24
40 a 49 anos	4	-	5
50 a 59 anos	1	-	2
60 a 69 anos	-	-	1
70 a 79 anos	-	1	-
80 anos e mais	1	1	-
Idade ignorada	1	1	-
TOTAL	15	15	58

2019					
Faixa Etária	V01-V99 Acidentes de transporte	W00-X59 Outras causas externas de lesões acident	X60-X84 Lesões autoprovocadas voluntariamente	X85-Y09 Agressões	Y10-Y34 Eventos cuja intenção é indeterminada
1 a 4 anos	-	2	-	-	-
10 a 14 anos	-	-	1	-	-
15 a 19 anos	-	-	1	6	-
20 a 29 anos	2	1	1	23	-
30 a 39 anos	3	1	2	17	2
40 a 49 anos	2	3	-	9	-
50 a 59 anos	-	-	-	2	-
60 a 69 anos	1	2	-	2	-
70 a 79 anos	1	1	-	-	-
80 anos e mais	-	1	-	-	-
TOTAL	9	11	5	59	2

Fonte: DATASUS, Ministério da Saúde (2021).

Tabela 104 - Quantidade de óbitos por causas externas (por ocorrência), por sexo e categoria CID-10 - Abaetetuba (PA) - 2010

2010		
Categoria CID-10	Masculino	Feminino
V09 Pedestre traum outr acid transp e NE	8	-
V29 Motociclista traum outr acid transp e NE	1	-
V89 Acid veic mot n-mot tipos de veic NE	-	1
V91 Acid embarcacao causando outr tipo de traum	-	1
W13 Queda de ou p/fora edificios outr estruturas	1	-
W19 Queda s/especificacao	-	2
W20 Impacto caus objeto lanc projetado em queda	1	-
W34 Projeteis de outr armas de fogo e das NE	4	1
W74 Afogamento e submersao NE	4	2
W79 Inalacao ingest aliment caus obstr trat resp	1	-
W87 Exposicao a corrente eletrica NE	2	-
X42 Envenen acid narcot psicodislepticos NCOP	-	1
X70 Lesao autoprov intenc enforc estrang sufoc	2	1
X95 Agressao disparo outr arma de fogo ou NE	19	2
X99 Agressao objeto cortante ou penetrante	7	1
Y00 Agressao p/meio de um objeto contundente	1	-
TOTAL	51	12

Fonte: DATASUS, Ministério da Saúde (2021).

Tabela 105 - Quantidade de óbitos por causas externas (por ocorrência), por sexo e categoria CID-10 - Abaetetuba (PA) - 2015

2015		
Categoria CID-10	Masculino	Feminino
V89 Acid veic mot n-mot tipos de veic NE	14	1
W17 Outr quedas de um nivel a outr	-	1
W69 Afogamento e submersao em aguas naturais	2	-
W74 Afogamento e submersao NE	8	3
W85 Exposicao linhas transm de corrente eletrica	1	-
X91 Agressao enforc estrangulamento sufocacao	3	-
X95 Agressao disparo outr arma de fogo ou NE	41	3
X99 Agressao objeto cortante ou penetrante	8	1
Y00 Agressao p/meio de um objeto contundente	1	-
Y09 Agressao p/meios NE	-	1
TOTAL	78	10

Fonte: DATASUS, Ministério da Saúde (2021).

Tabela 106 - Quantidade de óbitos por causas externas (por ocorrência), por sexo e categoria CID-10 - Abaetetuba (PA) - 2019

2019		
Categoria CID-10	Masculino	Feminino
V09 Pedestre traum outr acid transp e NE	1	-
V19 Ciclista traum acid transp e NE	1	-
V88 Ac n-trans tipo espec desconh mod transp vit	1	-
V89 Acid veic mot n-mot tipos de veic NE	6	-
W18 Outr quedas no mesmo nivel	-	1
W19 Queda s/especificacao	2	-
W69 Afogamento e submersao em aguas naturais	6	-
W74 Afogamento e submersao NE	1	-
X20 Contato c/serpentes e lagartos venenosos	-	1
X70 Lesao autoprov intenc enforc estrang sufoc	4	1
X91 Agressao enforc estrangulamento sufocacao	1	-
X95 Agressao disparo outr arma de fogo ou NE	45	5
X99 Agressao objeto cortante ou penetrante	6	-
Y00 Agressao p/meio de um objeto contundente	1	-
Y09 Agressao p/meios NE	1	-
Y20 Enforc estrang sufoc intenc nao determinada	1	-
Y21 Afogamento submersao intenc nao determinada	1	-
TOTAL	78	8

Fonte: DATASUS, Ministério da Saúde (2021).

Tabela 107 - Quantidade de equipamentos de saúde existentes no município - Abaetetuba (PA), 2010-2020

Equipamento	2010	2011	2012	2013	2014	2015	2016	2017	2018	2019	2020
.. MAMOGRAFO COM COMANDO SIMPLES	-	-	-	-	-	-	-	-	-	-	1
.. RAO X ATE 100 MA	4	4	4	5	5	4	6	6	6	4	3
.. RAO X DE 100 A 500 MA	2	2	2	2	2	2	3	4	4	4	4
.. RAO X MAIS DE 500MA	-	-	-	-	-	-	-	-	-	-	1
.. RAO X DENTARIO	7	8	10	11	11	11	13	14	15	15	11
.. TOMÓGRAFO COMPUTADORIZADO	-	-	-	-	-	-	-	-	-	1	1
.. ULTRASSOM DOPPLER COLORIDO	1	1	1	1	1	1	2	2	2	3	3
.. ULTRASSOM ECOGRAFO	6	6	6	6	6	5	5	5	5	7	6
.. ULTRASSOM CONVENCIONAL	1	1	1	1	1	1	1	3	4	7	10
.. PROCESSADORA DE FILME EXCLUSIVA PARA MAMOGRAFIA	-	-	-	-	-	-	-	-	-	-	1
.. CONTROLE AMBIENTAL/AR-CONDICIONADO CENTRAL	36	39	39	39	41	41	58	73	81	72	205
.. GRUPO GERADOR	1	1	1	1	1	1	3	3	3	3	5
.. USINA DE OXIGENIO	6	6	6	6	6	6	7	7	7	7	8
.. ENDOSCOPIO DAS VIAS RESPIRATORIAS	2	2	2	2	2	2	2	2	2	2	2
.. ENDOSCOPIO DAS VIAS URINARIAS	1	1	1	1	1	1	1	1	2	1	1
.. ENDOSCOPIO DIGESTIVO	2	2	2	2	2	2	2	2	3	3	3
.. MICROSCOPIO CIRURGICO	-	-	-	-	-	-	-	-	1	1	1
.. CADEIRA OFTALMOLOGICA	-	-	-	-	-	-	-	-	1	1	1
.. COLUNA OFTALMOLOGICA	-	-	-	-	-	-	-	-	1	1	1
.. REFRACTOR	-	-	-	-	-	-	-	-	1	1	1
.. LENSOMETRO	-	-	-	-	-	-	-	-	1	1	1
.. PROJETO OU TABELA DE OPTOTIPOS	-	-	-	-	-	-	-	-	1	1	1
.. RETINOSCOPIO	-	-	-	-	-	-	-	-	1	1	1
.. OFTALMOSCOPIO	-	-	-	-	-	-	-	-	1	2	8
.. CERATOMETRO	-	-	-	-	-	-	-	-	1	1	1
.. TONOMETRO DE APLANACAO	-	-	-	-	-	-	-	-	1	1	1
.. BIOMICROSCOPIO (LAMPADA DE FENDA)	-	-	-	-	-	-	-	-	1	1	1
.. CAMPIMETRO	-	-	-	-	-	-	-	-	1	1	1
.. ELETROCARDIOGRAFO	6	6	6	6	6	6	9	9	10	9	15
.. ELETROENCEFALOGRAFO	1	1	1	1	1	1	1	1	1	2	2
.. BOMBA/BALAO INTRA-AORTICO	-	-	-	-	-	-	-	-	-	-	6
.. BOMBA DE INFUSAO	1	1	1	1	1	1	7	7	7	6	68
.. BERÇO AQUECIDO	3	3	3	3	3	3	4	4	4	4	7
.. DESFIBRILADOR	3	3	3	4	4	4	6	6	6	4	11
.. EQUIPAMENTO DE FOTOTERAPIA	2	2	2	2	2	2	2	2	2	2	7
.. INCUBADORA	7	7	7	7	7	7	7	7	7	7	17
.. MONITOR DE ECG	3	3	3	3	3	3	7	7	7	5	38
.. MONITOR DE PRESSAO INVASIVO	-	-	-	-	-	-	1	1	1	1	9
.. MONITOR DE PRESSAO NAO-INVASIVO	-	-	-	1	1	1	2	2	2	1	7
.. REANIMADOR PULMONAR/AMBU	8	8	8	9	9	8	18	18	18	17	54
.. RESPIRADOR/VENTILADOR	3	3	3	3	3	3	12	12	12	10	24
.. APARELHO DE DIATERMIA POR ULTRASSOM/ONDAS CURTAS	1	1	1	1	1	1	1	1	2	2	2
.. APARELHO DE ELETROESTIMULACAO	2	2	2	2	2	2	2	2	4	4	5
.. EQUIPAMENTOS DE AFERESE	-	-	-	2	2	3	5	17	23	27	35
.. EQUIPAMENTO PARA AUDIOMETRIA	2	2	-	-	-	-	-	-	-	-	-
.. EQUIPAMENTO PARA HEMODIALISE	-	-	-	-	-	-	-	-	-	-	1
.. FORNO DE BIER	4	4	4	4	4	4	4	4	5	5	5
.. EQUIPO ODONTOLOGICO	26	28	31	32	33	33	39	43	48	45	40
.. COMPRESSOR ODONTOLOGICO	6	9	11	12	12	12	14	15	15	16	10
.. FOTOPOLIMERIZADOR	11	14	14	14	14	14	19	23	24	24	18
.. CANETA DE ALTA ROTACAO	17	20	23	23	23	23	28	31	31	31	20
.. CANETA DE BAIXA ROTACAO	15	18	18	18	18	18	23	26	26	26	17
.. AMALGAMADOR	2	2	2	2	2	2	2	2	2	2	1
.. APARELHO DE PROFILAXIA C/ JATO DE BICARBONATO	4	7	9	9	9	9	12	13	13	13	9
TOTAL	196	217	227	236	239	237	328	375	416	405	712

Fonte: DATASUS, Ministério da Saúde (2021).

Nota:

Os dados referem-se ao mês de dezembro de cada ano.

Tabela 108 - Quantidade de equipamentos selecionados de saúde existentes no município - Abaetetuba (PA), 2010-2020

Equipamento	2010	2011	2012	2013	2014	2015	2016	2017	2018	2019	2020
Mamógrafo	-	-	-	-	-	-	-	-	-	-	1
Raio X	13	14	16	18	18	17	22	24	25	23	19
Tomógrafo Computadorizado	-	-	-	-	-	-	-	-	-	1	1
Ultrassom	8	8	8	8	8	7	8	10	11	17	19
Equipo Odontológico Completo	26	28	31	32	33	33	39	43	48	45	40
TOTAL	47	50	55	58	59	57	69	77	84	86	80

Fonte: DATASUS, Ministério da Saúde (2021).

Nota:

Os dados referem-se ao mês de dezembro de cada ano.

Tabela 109 - Quantidade de leitos de internação hospitalar por tipo de estabelecimento - Abaetetuba (PA), 2010-2020

Tipo de estabelecimento	2010	2011	2012	2013	2014	2015	2016	2017	2018	2019	2020
CLINICA											
ESPECIALIZADA/AMBULATORIO	-	-	-	-	-	-	-	-	3	3	3
ESPECIALIZADO											
HOSPITAL ESPECIALIZADO	58	58	58	58	58	58	58	-	-	-	-
HOSPITAL GERAL	196	216	248	193	193	199	205	263	260	207	264
HOSPITAL DIA	-	-	-	-	-	-	-	-	-	14	14
TOTAL	254	274	306	251	251	257	263	263	263	224	281

Fonte: DATASUS, Ministério da Saúde (2021).

Nota:

Os dados referem-se ao mês de dezembro de cada ano.

Tabela 110 - Quantidade de leitos pediátricos de internação hospitalar - Abaetetuba (PA), 2010-2020

Leitos pediátricos	2010	2011	2012	2013	2014	2015	2016	2017	2018	2019	2020
Pediatria Clínica	45	45	45	67	67	67	67	67	67	36	38
Pediatria Cirúrgica	-	5	5	-	-	-	-	-	-	-	5
TOTAL	45	50	50	67	67	67	67	67	67	36	43

Fonte: DATASUS, Ministério da Saúde (2021).

Nota:

Os dados referem-se ao mês de dezembro de cada ano.

Tabela 111 - Quantidade de leitos obstétricos de internação hospitalar - Abaetetuba (PA), 2010-2020

Leitos obstétricos	2010	2011	2012	2013	2014	2015	2016	2017	2018	2019	2020
Obstetrícia Cirúrgica	47	47	25	21	21	21	25	25	25	21	23
Obstetrícia Clínica	30	30	27	20	20	20	22	22	22	13	29
TOTAL	77	77	52	41	41	41	47	47	47	34	52

Fonte: DATASUS, Ministério da Saúde (2021).

Nota:

Os dados referem-se ao mês de dezembro de cada ano.

Tabela 112 - Quantidade de profissionais médicos por especialidade - Abaetetuba (PA), 2010-2020

Especialidade	2010	2011	2012	2013	2014	2015	2016	2017	2018	2019	2020
Médico Clínico	27	29	28	24	23	21	30	35	39	40	57
Médico Pediatra	5	14	18	14	12	13	10	11	11	11	16
Médico da estratégia de Saúde da Família	4	4	7	12	8	9	10	12	12	12	13
Médico cardiologista	2	2	2	2	2	2	4	4	5	6	9
Médico ortopedista e traumatologista	2	3	3	3	3	3	2	2	1	2	8
Médico Ginecologista Obstetra	2	3	3	2	2	2	2	3	2	3	7
Médico em radiologia e diagnóstico por imagem	1	-	-	-	-	-	-	1	1	1	6
Médico urologista	-	-	-	1	1	1	1	2	2	3	4
Médico nefrologista	-	-	-	-	-	-	-	-	-	-	2
Médico neurologista	1	1	1	1	2	1	1	1	1	2	2
Médico Anestesiologista	-	-	-	-	-	-	-	-	-	-	1
Médico Cirurgião Geral	9	-	-	1	-	-	-	-	-	1	1
Médico coloproctologista	1	1	1	1	1	1	1	1	1	1	1
Médico em medicina de trânsito	-	-	-	-	-	-	-	-	-	1	1
Médico endocrinologista e metabologista	-	-	-	-	-	-	-	-	-	1	1
Médico gastroenterologista	-	-	-	-	-	1	1	1	1	1	1
Médico geriatra	-	-	-	-	-	-	-	1	1	1	1
Médico infectologista	1	1	1	1	1	1	1	1	1	1	1
Médico oftalmologista	1	1	1	1	1	1	1	1	1	1	1
Médico otorrinolaringologista	-	-	-	-	-	-	-	1	-	-	1
Médico psiquiatra	2	1	1	2	2	2	2	2	2	1	-
Médico acupunturista	1	1	1	1	1	1	1	1	1	1	-
Médico alergista e imunologista	-	-	-	-	1	1	1	1	2	-	-
Médico anatomopatologista	2	1	1	1	1	1	1	-	-	-	-
Médico angiologista	-	-	-	-	-	-	-	-	1	-	-
Médico cirurgião pediátrico	2	-	-	-	-	-	-	-	-	-	-
Médico citopatologista	1	-	-	-	-	-	-	-	-	-	-
Médico do trabalho	-	-	-	-	-	-	1	-	-	-	-
Médico hemoterapeuta	1	-	-	-	-	-	-	-	-	-	-
Médico homeopata	1	-	-	-	-	-	-	-	-	-	-
TOTAL	66	62	68	67	61	61	70	81	85	90	134

Fonte: DATASUS, Ministério da Saúde (2021).

Nota:

Os dados referem-se ao mês de dezembro de cada ano.

PARTE 5 – APONTAMENTOS E CONSIDERAÇÕES FINAIS

Nessa quinta e última parte do diagnóstico são apresentadas algumas colocações a título de considerações finais, de modo a abranger questões da socioeconomia local entendidas como relevantes para reflexão e atenção por parte tanto dos agentes públicos quanto da sociedade como um todo.

17. CONSIDERAÇÕES

Dos pontos que realçaram ao final da análise dos dados que compõem esse diagnóstico, um que necessita de discussão é o sistema de arrecadação de receitas próprias. Como mostrado, a capacidade do município em arrecadar recursos financeiros via tributação própria ainda é baixa (como exemplo, o IPTU), o que resulta em pouco espaço para novos investimentos sem depender de outras fontes. Embora se tenha consciência do momento pelo qual o país se encontra, que ainda é de recuperação dos efeitos causados pela pandemia do novo coronavírus, essa pauta pode ser trabalhada para que se discuta e sejam criados mecanismos que permitam com brevidade a ampliação da arrecadação própria do município. Algumas medidas cabíveis são:

- i) aplicação mais rígida da legislação tributária municipal;
- ii) atualização da legislação tributária municipal, caso seja identificada caducidade do aparato legal atual;
- iii) atualização do cadastro imobiliário, de maneira que se consiga o valor atual dos imóveis, pois o que se tem em muitos municípios é tributação, como o IPTU, que incide em valor defasado do imóvel;
- iv) identificação de imóveis construídos desde a última atualização cadastral;
- v) em cada obra realizada com recursos provenientes de receita tributária, destacar que a mesma está sendo possível graças ao cidadão abagetubense;
- vi) mobilização da sociedade local para conscientizar sobre a importância do pagamento dos tributos municipais, assim como incitar a participação popular na discussão sobre a aplicação dos recursos próprios do município (orçamento participativo).

No campo da assistência social, os resultados mostraram a necessidade de implementar programas assistenciais próprios que visem complementar de maneira temporária a renda das famílias mais carentes em termos de rendimentos. O aumento de pessoas inscritas no Cadastro Único em situação de extrema pobreza reforça tal carência.

Na área do mercado de trabalho, com leitura feita a partir dos dados de emprego formal, o que se deve esperar é uma melhora ao passo que a vacinação contra o novo coronavírus avança; esse comportamento vale como regra geral da economia do país. Em termos específicos para o município, cabe aos gestores criar um ambiente de negócio cada vez mais favorável, junto com entidades locais representativas de classe, aumentando o interesse dos empresários locais em investir na cidade, assim como atraindo investidores de outras localidades.

Na área ambiental, em consonância com saneamento, os dados mostraram que é preciso alocação de esforços, recursos e ideias para que se tenha mais equilíbrio na relação homem-natureza. Também não há ainda no município a coleta seletiva de resíduos sólidos, embora seja sabido do potencial de tal atividade para geração de emprego e renda e diminuição de lixo nos aterros. Certamente é um campo que o poder público pode incentivar e dar suporte para proporcionar destinação econômica dos resíduos sólidos, gerando rendimentos aos envolvidos.

Tem-se também a atividade pesqueira como fonte importante de renda aos munícipes, porém ainda carece de acompanhamento mais próximo do poder público local no intuito de conhecer em profundidade a atividade, de modo a permitir, entre outras coisas, a realização de levantamentos frequentes da produção pesqueira, identificar a quantidade de pessoas envolvidas e mapear os destinos do pescado local. Só assim será possível elaborar e implementar políticas que beneficiem os envolvidos na atividade.

Tema não tratado aqui por indisponibilidade de dados, o turismo certamente tem grande potencial de geração de emprego e renda, e pode ser objeto de atuação mais pontual do poder público. À semelhança do Festival do Miriti, outros eventos podem ser criados/ampliados para que sejam igualmente atrativos de turistas ao município.

Em termos gerais no que diz respeito à economia municipal, o que se percebeu foi a ampliação da participação do PIB municipal na composição do PIB da micro e mesorregião, assim como no Produto estadual. A manutenção desse movimento é relevante para que o município mantenha seu protagonismo regional, e busque melhorar

sua colocação dentre as economias paraenses. O setor da indústria, que em 2018 foi responsável por apenas 4,7% do valor adicionado do PIB, pode ser objeto de potencialização para fazer com que a economia municipal alce voos mais altos. E que o melhoramento de indicadores econômicos, como o PIB, ocorra em consonância com os avanços sociais.

Nesse momento em que os países já começam a visualizar melhorias no cenário econômico, depois de impactos profundos causados pela pandemia do novo coronavírus⁸, a atuação do poder público local e sua capacidade de articular recursos físicos, financeiros e humanos são essenciais para que o município entre em um ciclo sustentado de crescimento, buscando o aperfeiçoamento da máquina pública, a melhoria da qualidade de vida de sua população e o respeito ao meio ambiente.

⁸ Vale reforçar que, no caso brasileiro, ainda falta muito para termos toda a população vacinada, o que significa que não se deve relaxar nos cuidados.

FONTES CONSULTADAS

ATLAS DO DESENVOLVIMENTO HUMANO DO BRASIL (2021). Atlas PNUD. Disponível em: <http://www.atlasbrasil.org.br/>. Acesso em: 07 mai. 2021.

FEDERAÇÃO DAS INDÚSTRIAS DO ESTADO DO RIO DE JANEIRO – FIRJAN (2021). Índice FIRJAN de Desenvolvimento Municipal (IFDM). Disponível em: <https://www.firjan.com.br/ifdm/>. Acesso em: 05 jun. 2021.

INSTITUTO BRASILEIRO DE GEOGRAFIA E ESTATÍSTICA – IBGE (2021). Censos demográficos. Disponível em: <https://sidra.ibge.gov.br/pesquisa/censo-demografico/demografico-2010/inicial>. Acesso em: 25 mai. 2021.

INSTITUTO BRASILEIRO DE GEOGRAFIA E ESTATÍSTICA – IBGE (2021). Estimativas de população. Disponível em: <https://sidra.ibge.gov.br/pesquisa/estimapop/tabelas>. Acesso em: 03 jun. 2021.

INSTITUTO BRASILEIRO DE GEOGRAFIA E ESTATÍSTICA – IBGE (2021). Pesquisa da Pecuária Municipal (PPM). Disponível em: <https://sidra.ibge.gov.br/pesquisa/ppm/quadros/brasil/2019>. Acesso em: 08 mai. 2021.

INSTITUTO BRASILEIRO DE GEOGRAFIA E ESTATÍSTICA – IBGE (2021). Produção Agrícola Municipal (PAM). Disponível em: <https://sidra.ibge.gov.br/pesquisa/pam/tabelas>. Acesso em: 15 mai. 2021.

INSTITUTO BRASILEIRO DE GEOGRAFIA E ESTATÍSTICA – IBGE (2021). Produção da Extração Vegetal e da Silvicultura (PEVS). Disponível em: <https://sidra.ibge.gov.br/pesquisa/pevs/quadros/brasil/2019>. Acesso em: 17 mai. 2021.

INSTITUTO BRASILEIRO DE GEOGRAFIA E ESTATÍSTICA – IBGE (2021). Produto Interno Bruto dos Municípios. Disponível em: <https://sidra.ibge.gov.br/pesquisa/pib-munic/tabelas>. Acesso em: 01 jun. 2021.

INSTITUTO DE PESQUISA ECONÔMICA APLICADA – IPEA (2021). Atlas da Vulnerabilidade Social (IVS). Disponível em: <http://ivs.ipea.gov.br/index.php/pt/>. Acesso em: 25 mai. 2021.

INSTITUTO NACIONAL DE ESTUDOS E PESQUISAS EDUCACIONAIS ANÍSIO TEIXEIRA – INEP (2021). Disponível em: <https://www.gov.br/inep/pt-br>. Acesso em: 09 mai. 2021.

JANNUZZI, P. M. A Importância dos Indicadores na Elaboração de Diagnósticos para o Planejamento no Setor Público. In: Segurança, Justiça e Cidadania: Pesquisas Aplicadas em Segurança Pública (não datado). Disponível em: https://www.novo.justica.gov.br/sua-seguranca-2/seguranca-publica/analise-e-pesquisa/download/estudos/sjcvolume5/a_importancia_indicadores_elaboracao_diagnosticos_para_planejamento_setro_publico.pdf

MINISTÉRIO DA CIDADANIA (2021). VIS DATA 3 beta. Disponível em: <https://aplicacoes.mds.gov.br/sagi/vis/data3/data-explorer.php>. Acesso: 05 mai. 2021.

MINISTÉRIO DA ECONOMIA (2021). COMEX STAT. Disponível em: <http://comexstat.mdic.gov.br/pt/home>. Acesso em: 19 jun. 2021.

MINISTÉRIO DA ECONOMIA (2021). Novo CAGED. Disponível em: <http://pdet.mte.gov.br/novo-caged>. Acesso em: 17 jun. 2021.

MINISTÉRIO DA SAÚDE (2021). DATASUS. Disponível em: <http://www2.datasus.gov.br/>. Acesso em: 23 mai. 2021.

MINISTÉRIO DO DESENVOLVIMENTO REGIONAL – MDR (2021). Sistema Nacional de Informações sobre Saneamento (SNIS). Disponível em: <http://app4.mdr.gov.br/serieHistorica/#>. Acesso em: 25 jun. 2021.

PROJETO DE MONITORAMENTO DO DESMATAMENTO NA AMAZÔNIA LEGAL POR SATÉLITE – PRODES (2021). Taxas anuais. Disponível em: <http://www.obt.inpe.br/OBT/assuntos/programas/amazonia/prodes>. Acesso em: 13 mai. 2021.

SECRETARIA DO TESOURO NACIONAL – STN (2021). Sistema de Informações Contábeis e Fiscais do Setor Público Brasileiro (Siconfi). Disponível em: https://siconfi.tesouro.gov.br/siconfi/pages/public/consulta_finbra/finbra_list.jsf. Acesso em: 07 mai. 2021.

TRIBUNAL SUPERIOR ELEITORAL – TSE (2021). Estatísticas eleitorais. Disponível em: <https://www.tse.jus.br/eleicoes/estatisticas/estatisticas-eleitorais>. Acesso em: 17 mai. 2021.



PREFEITURA MUNICIPAL DE ABAETETUBA
SECRETARIA MUNICIPAL DE FINANÇAS



DIAGNÓSTICO ECONÔMICO E SOCIAL



PREFEITURA MUNICIPAL DE ABAETETUBA
SECRETARIA MUNICIPAL DE FINANÇAS

DEMONSTRATIVO DO FINANCIAMENTO DO PLANO PLURIANUAL POR CATEGORIA ECONOMICA

DISCRIMINAÇÃO DAS RECEITAS	2022	2023	2024	2025
RECEITA CORRENTE	377.588.700,00	387.055.000,00	398.385.975,00	418.499.726,70
Receita Tributária	17.400.000,00	18.580.000,00	19.450.000,00	20.729.750,00
Imposto	10.950.000,00	11.930.000,00	12.600.000,00	13.434.500,00
IPTU	1.150.000,00	1.200.000,00	1.300.000,00	1.400.000,00
IRRF	3.800.000,00	4.050.000,00	4.100.000,00	4.366.500,00
ITBI	450.000,00	480.000,00	500.000,00	532.500,00
ISSQN	5.550.000,00	6.200.000,00	6.700.000,00	7.135.500,00
Taxas	6.450.000,00	6.650.000,00	6.850.000,00	7.295.250,00
Receita de Contribuição	20.500.000,00	21.000.000,00	21.500.000,00	22.000.000,00
Receita Patrimonial	1.500.000,00	2.500.000,00	3.200.000,00	3.850.000,00
Receita Agropecuária	0,00	0,00	0,00	0,00
Receita Industrial	0,00	0,00	0,00	0,00
Receita de Serviço	330.200,00	280.000,00	300.000,00	320.000,00
Transferências Correntes	324.358.500,00	330.895.000,00	339.435.975,00	356.399.976,70
Cota-Parte FPM	103.000.000,00	104.500.000,00	106.000.000,00	110.000.000,00
ITR	13.500,00	15.000,00	15.975,00	17.013,38
Transferência do SUS	27.500.000,00	28.000.000,00	29.000.000,00	30.885.000,00
Transferência do FNAS	4.500.000,00	4.500.000,00	4.700.000,00	5.005.500,00
Transferência do FNDE	11.715.000,00	12.500.000,00	13.000.000,00	13.845.000,00
LC 87/96	30.000,00	30.000,00	30.000,00	31.950,00
CEFEM	0,00	0,00	0,00	0,00
Outras Transferência da União	2.100.000,00	2.200.000,00	2.300.000,00	2.449.500,00
Cota-Parte do IPVA	2.300.000,00	2.500.000,00	2.600.000,00	2.769.000,00



PREFEITURA MUNICIPAL DE ABAETETUBA
SECRETARIA MUNICIPAL DE FINANÇAS

Cota-Parte do ICMS	22.500.000,00	23.000.000,00	24.500.000,00	26.092.500,00
Cota-Parte do IPI/Exp.	600.000,00	650.000,00	690.000,00	734.850,00
Transferencia do Estado SUS	1.050.000,00	1.200.000,00	1.250.000,00	1.331.250,00
Outras Transferências Estado	1.050.000,00	1.300.000,00	1.350.000,00	1.437.750,00
Transferencia Complem. FUNDEB	51.500.000,00	52.000.000,00	52.500.000,00	54.500.000,00
Transferência do FUNDEB	87.500.000,00	88.500.000,00	90.500.000,00	94.000.000,00
Transferência de Convênio	6.500.000,00	7.500.000,00	8.500.000,00	10.638.163,32
Outras receitas correntes	2.500.000,00	2.500.000,00	2.500.000,00	2.662.500,00
Receita Intra-Orçamentária Corrente	13.500.000,00	13.800.000,00	14.500.000,00	15.200.000,00
Contribuição Patronal de Servidores	13.500.000,00	13.800.000,00	14.500.000,00	15.200.000,00
RECEITAS DE CAPITAL	13.100.000,00	14.584.000,00	16.881.220,00	23.626.000,00
Operação de Crédito	0,00	0,00	0,00	3.000.000,00
Alienação de Bens	100.000,00	500.000,00	530.000,00	550.000,00
Transferências de Capital	13.000.000,00	14.084.000,00	16.351.220,00	20.076.000,00
(-) DEDUÇÃO DE RECEITA	-25.688.700,00	-26.139.000,00	-26.767.195,00	-28.373.226,70
TOTAL	365.000.000,00	375.500.000,00	388.500.000,00	413.752.500,00



PREFEITURA MUNICIPAL DE ABAETETUBA
SECRETARIA MUNICIPAL DE FINANÇAS



DEMONSTRATIVO DOS PROGRAMAS E AÇÕES, PRODUTOS, METAS

PLANO PLURIANUAL EXERCÍCIOS 2022 - 2025



**Plano Plurianual
2022-2025**

**CÂMARA MUNICIPAL DE
ABAETETUBA**

PROGRAMA 0101. AÇÃO LEGISLATIVA

Atributos do Programa	Avanços para 2022-2025
Título do Programa	AÇÃO LEGISLATIVA
Contextualização do Programa	do Poder Legislativo, órgão responsável pelo controle externo das ações do Poder Executivo, necessita esta com infraestrutura física e pessoal adequadas.
Objetivo Reduzido:	Garantir suporte material e técnico ao adequado desenvolvimento dos trabalhos legislativos e sua divulgação
Objetivos Específicos	Garantir a boa execução dos trabalhos legislativo Garantir a população transparência de suas ações
Ações	Manutenção das Atividades do Poder Legislativo Reforma, Ampliação e Adaptação e Aparentamento do Prédio do Poder Legislativo Divulgação dos Atos do Poder Legislativos
Iniciativas	
Indicador	

Denominação do Programa

Codificação: 0101

Descrição: Ação Legislativa

Característica do Programa:

[X] Finalístico [] Apoio administrativo [] Encargos Especiais

Objetivo do Programa:

Garantir suporte material e técnico ao adequado desenvolvimento dos trabalhos legislativos e sua divulgação.

Público Alvo:

Vereadores e População do Município de Abaetetuba

Unidade Responsável:

Câmara Municipal de Vereadores

Custo do Programa 2022-2025:**R\$ 27.410.000,00****Ação: Manutenção das Atividades do Poder Legislativo**

Caracterização da ação		Produto:	Unidade de Medida	Regionalização
[] Projeto [X] Atividade [] Operação Especiais		Poder Mantido	Percentual	Urbana/Rural
Metas	2022	2023	2024	2025
Física	100%	100%	100%	100%
Financeira	6.300.000,00	6.350.000,00	6.400.000,00	6.500.000,00

Ação: Reforma, Ampliação e Adaptação e Aparelhamento do Prédio do Poder Legislativo

Caracterização da ação		Produto:	Unidade de Medida	Regionalização
[X] Projeto [] Atividade [] Operação Especiais		Prédio Reformado, Ampliado, Adaptado e Aparelhado	Unidade	Urbana
Metas	2022	2023	2024	2025
Física	1	1	1	1
Financeira	310.000,00	310.000,00	310.000,00	310.000,00

Ação: Divulgação dos Atos do Poder Legislativos

Caracterização da ação		Produto:	Unidade de Medida	Regionalização
[] Projeto [X] Atividade [] Operação Especiais		Trabalhos Divulgados	Percentual	Urbana/Rural
Metas	2022	2023	2024	2025
Física	100%	100%	100%	100%

Financeira	60.000,00	60.000,00	60.000,00	60.000,00
Ação: Gestão das Atividades do Controle Interno da Câmara				
Caracterização da ação [] Projeto [X] Atividade [] Operação Especiais	Produto: Poder Mantido		Unidade de Medida Percentual	Regionalização Urbana/Rural
Metas	2022	2023	2024	2025
Física	100%	100%	100%	100%
Financeira	80.000,00	90.000,00	100.000,00	110.000,00



**Plano Plurianual
2022-2025**

Gabinete da Prefeita e Vice-Prefeito

Denominação do ProgramaDescrição: **Gestão, Operacionalização e**Codificação: **0402****Desenvolvimento das Atividades do Gabinete****Característica do Programa:**

[X] Finalístico [] Apoio administrativo [] Encargos Especiais

Objetivo do Programa:

Manutenção e dinamização de atividades relacionadas ao funcionamento do Gabinete da Prefeita e Vice – Prefeito, para que haja o melhor atendimento as demandas de gestão municipal e seus munícipes.

Público Alvo:

Gabinete da Prefeita, Gabinete do Vice Prefeito e a sociedade em geral

Unidade Responsável:

Gabinete da Prefeita, Gabinete do Vice Prefeito

Custo do Programa 2022 – 2025:**R\$ 21.570.000,00****Ações: Gestão e Operacionalização das atividades do Gabinete da Prefeita e Vice Prefeito**

Caracterização da ação		Produto:	Unidade de Medida	Regionalização
[] Projeto [X] Atividade [] Operação Especiais		Programa operacionalizado	Percentual	Urbana/Rural
Metas	2022	2023	2024	2025
Física	100	100	100	100
Financeira	2.500.000,00	2.650.000,00	2.810.000,00	2.950.000,00

Ações: Gestão e Operacionalização das atividades do Gabinete do Vice Prefeito

Caracterização da ação		Produto:	Unidade de Medida	Regionalização
[] Projeto [X] Atividade [] Operação Especiais		Programa operacionalizado	Percentual	Urbana/Rural
Metas	2022	2023	2024	2025
Física	100	100	100	100
Financeira	400.000,00	425.000,00	450.000,00	500.000,00

Ações: Encargos com Publicidade e Propaganda

Caracterização da ação		Produto:	Unidade de Medida	Regionalização
[] Projeto [X] Atividade [] Operação Especiais		Publicidade e Propaganda Realizada	Percentual	Urbana/Rural
Metas	2022	2023	2024	2025
Física	100	100	100	100
Financeira	1.500.000,00	1.650.000,00	1.810.000,00	1.950.000,00

Ações: Apoio, fomento e Parcerias a Entidades Governamentais e não Governamentais

Caracterização da ação [] Projeto [X] Atividade [] Operação Especiais		Produto: Entidade apoiadas, fomentadas e parceiras	Unidade de Medida Unidade	Regionalização Urbana/Rural
Metas	2022	2023	2024	2025
Física	20	20	20	20
Financeira	200.000,00	225.000,00	250.000,00	300.000,00

Ações: Apoio e Parceria aos órgãos de Segurança Pública

Caracterização da ação [] Projeto [X] Atividade [] Operação Especiais		Produto: Apoio e Parcerias realizadas	Unidade de Medida Percentual	Regionalização Urbana/Rural
Metas	2022	2023	2024	2025
Física	100	100	100	100
Financeira	125.000,00	125.000,00	125.000,00	125.000,00

Ações: Operacionalização da Caravana da Cidadania

Caracterização da ação [] Projeto [X] Atividade [] Operação Especiais		Produto: Apoio e Parcerias realizadas	Unidade de Medida Percentual	Regionalização Urbana/Rural
Metas	2022	2023	2024	2025
Física	100	100	100	100
Financeira	125.000,00	125.000,00	125.000,00	125.000,00



**Plano Plurianual
2022-2025**

PROCURADORIA

Denominação do Programa

Codificação: **0403**

Descrição: **Gestão, Operacionalização e**

Desenvolvimento das Atividades da Procuradoria

Característica do Programa:

Finalístico Apoio administrativo Encargos Especiais

Objetivo do Programa:

Manutenção e dinamização de atividades relacionadas ao funcionamento da Procuradoria Municipal, para que haja o melhor atendimento as demandas judiciais do município.

Público Alvo:

Prefeitura Municipal e os Interesses da População de Abaetetuba

Unidade Responsável:

Procuradoria Municipal de Abaetetuba

Custo do Programa 2022 – 2025:

R\$ 1.350.000,00

Ações: Gestão e Operacionalização das atividades da Procuradoria Jurídica do Município

Caracterização da ação		Produto:	Unidade de Medida	Regionalização
<input type="checkbox"/> Projeto <input checked="" type="checkbox"/> Atividade <input type="checkbox"/> Operação Especiais		Programa operacionalizado	Percentual	Urbana/Rural
Metas	2022	2023	2024	2025
Física	100	100	100	100
Financeira	300.000,00	325.000,00	350.000,00	375.000,00



**Plano Plurianual
2022-2025**

CONTROLE INTERNO

Denominação do ProgramaCodificação: **0404**Descrição: **Regulamentação e Fortalecimento do Controle e Transparência na Gestão Pública****Característica do Programa:**

[X] Finalístico [] Apoio administrativo [] Encargos Especiais

Objetivo do Programa:

Regulamentação do funcionamento do município e Fortalecimento do Controle e a capacidade de fiscalizar a gestão dos recursos públicos, nos termos da legislação vigente do Sistema de Controle Interno, com ênfase na efetividade dos programas, ações e diretrizes estabelecidas pelo Plano Plurianual. Apoiar os órgãos do Município na condução dos processos administrativos.

Público Alvo:

Secretarias Municipais e Poder Legislativos

Unidade Responsável:

Controladoria Interno do Município

Custo do Programa:**R\$ 1.950.000,00****Ações: Operacionalização do Sistema de Controle Interno do Município**

Caracterização da ação		Produto:	Unidade de Medida	Regionalização
[] Projeto [X] Atividade [] Operação Especiais		Sistema Operacionalizado	Percentual	Urbana/Rural
Metas	2022	2023	2024	2025
Física	100	100	100	100
Financeira	300.000,00	325.000,00	350.000,00	375.000,00

Ações: Manutenção do Portal e Instrumentos de Transparência

Caracterização da ação		Produto:	Unidade de Medida	Regionalização
[X] Projeto [] Atividade [] Operação Especiais		Sistema Implementado	Percentual	Urbana/Rural
Metas	2022	2023	2024	2025
Física	-	-	100	100
Financeira	150.000,00	150.000,00	150.000,00	150.000,00



**Plano Plurianual
2022-2025**

Gabinete da Prefeita e Vice-Prefeito

Denominação do ProgramaCodificação: **0405**Descrição: **Gestão e Modernização Fiscal, Tributaria e Administrativa****Característica do Programa:**

[X] Finalístico [] Apoio administrativo [] Encargos Especiais

Objetivo do Programa:

Promover o crescimento real e continuado da arrecadação municipal estabelecendo uma política econômica e tributária no município, pautada no atendimento de excelência por meio da implantação de um modelo de gestão orientado para resultados.

Público Alvo:

Secretarias Municipais, Servidores Municipais e a Sociedade em Geral

Unidade Responsável:

Secretaria Municipal de Administração e Finanças

Custo do Programa 2022 - 2025:**R\$ 46.551.969,23****Ações: Implantação do Programa de Modernização Fiscal, Tributaria e Administrativa**

Caracterização da ação		Produto:	Unidade de Medida	Regionalização
[X] Projeto [] Atividade [] Operação Especiais		Programa Implantado	Percentual	Urbana/Rural
Metas	2022	2023	2024	2025
Física	50	25	25	-
Financeira	400.000,00	200.000,00	200.000,00	-

Ações: Gestão e Operacionalização das atividades da Secretaria de Finanças

Caracterização da ação		Produto:	Unidade de Medida	Regionalização
[] Projeto [X] Atividade [] Operação Especiais		Atividade operacionalizada	Percentual	Urbana/Rural
Metas	2022	2023	2024	2025
Física	100	100	100	100
Financeira	3.050.000,00	3.250.000,00	3.450.000,00	3.650.000,00

Ações: Encargos Gerais do Município (Parcelamentos, Precatórios, Sentenças Judiciais, Dividas contratuais e Similares)

Caracterização da ação		Produto:	Unidade de Medida	Regionalização
[X] Projeto [] Atividade [] Operação Especiais		Inativo e/ou Pensionista assistido	Unidade	Urbana/Rural
Metas	2022	2023	2024	2025
Física	100	100	100	100
Financeira	5.200.000,00	5.500.000,00	5.850.000,00	6.230.000,00

Ações: Encargos com Inativos e Pensionistas				
Caracterização da ação		Produto:	Unidade de Medida	Regionalização
[X] Projeto [] Atividade [] Operação Especiais		Inativo e/ou Pensionista assistido	Unidade	Urbana/Rural
Metas	2022	2023	2024	2025
Física	100	100	100	100
Financeira	80.000,00	80.000,00	80.000,00	80.000,00

Ações: Capacitação, treinamento e qualificação dos Recursos Humanos da Secretaria de Administração e Finanças				
Caracterização da ação		Produto:	Unidade de Medida	Regionalização
[X] Projeto [] Atividade [] Operação Especiais		Treinamento Efetuados	Unidade	Urbana/Rural
Metas	2022	2023	2024	2025
Física	25	25	25	25
Financeira	50.000,00	50.000,00	50.000,00	50.000,00

Ações: Cadastro Multifinalitário				
Caracterização da ação		Produto:	Unidade de Medida	Regionalização
[X] Projeto [] Atividade [] Operação Especiais		Cadastro efetivado	Percentual	Urbana/Rural
Metas	2022	2023	2024	2025
Física	50	50	-	-
Financeira	3.500.000,00	1.251.969,23	-	-

Ações: Encargos com Publicidade e Propaganda				
Caracterização da ação		Produto:	Unidade de Medida	Regionalização
[] Projeto [X] Atividade [] Operação Especiais		Publicidade e Propaganda	Percentual	Urbana/Rural
Metas	2022	2023	2024	2025
Física	100	100	100	100
Financeira	250.000,00	250.000,00	250.000,00	250.000,00

Ações: Implementação do Sistema Único e Integrado de Execução Orçamentária, Administração Financeira e Controle				
Caracterização da ação		Produto:	Unidade de Medida	Regionalização
[X] Projeto [] Atividade [] Operação		Sistema	Percentual	Urbana/Rural

Especiais		Implementado		
Metas	2022	2023	2024	2025
Física	100	-	-	-
Financeira	700.000,00	-	-	-

Ações: Manutenção do Sistema Único e Integrado de Execução Orçamentária, Administração Financeira e Controle

Caracterização da ação [X] Projeto [] Atividade [] Operação Especiais		Produto: Sistema Implementado	Unidade de Medida Percentual	Regionalização Urbana/Rural
Metas	2022	2023	2024	2025
Física	-	100	100	100
Financeira	-	200.000,00	200.000,00	200.000,00

Ações: Implantação do Banco Miriti

Caracterização da ação [X] Projeto [] Atividade [] Operação Especiais		Produto: Banco Implantado	Unidade de Medida Percentual	Regionalização Urbana/Rural
Metas	2022	2023	2024	2025
Física	100	-	-	-
Financeira	500.000,00	-	-	-

Ações: Operacionalização das Atividades do Banco Miriti

Caracterização da ação [] Projeto [] Atividade [] Operação Especiais		Produto: Banco Operacionalizado	Unidade de Medida Percentual	Regionalização Urbana/Rural
Metas	2022	2023	2024	2025
Física	-	100	100	100
Financeira	-	500.000,00	500.000,00	500.000,00



**Plano Plurianual
2022-2025**

SECRETARIA DE ADMINISTRAÇÃO

PROGRAMA 0406.
FONTE DE RECURSOS: PRÓPRIOS

Atributos do Programa	Avanços para 2022-2025
Título do Programa	REFORMA, CONSTRUÇÃO E MANUTENÇÃO DA INFRAESTRUTURA DA PREFEITURA, SEMAD E SERVIÇOS VINCULADOS A SECRETARIA
Contextualização	É sabido que a qualidade dos serviços ofertados ao usuários também depende da infraestrutura que os espaços e logradouros dispões.
Objetivo Reduzido:	Assegurar dotação orçamentária necessária para construção reforma, aquisição manutenção, aparelhamento e regulamentação dos serviços e logradouros vinculados à SEMAD.

Objetivos Específicos	Promover a reforma e manutenção da infra estrutura de prédios próprios; Aquirir imóveis, veículos e equipamentos; Construir novos espaços
Ações	Reforma do Prédio da Prefeitura; melhoria da infraestrutura da SEMAD; Reestuturação dos cemitérios municipais; Reforma no Terminal Rodoviário; Revitalização do Cine teatro da Praça do Céu Realização de convênio para aquisição de jazigos no cemitério; Recanto da Paz; Revitalização do Cine teatro da Praça do Céu Revitalização das praças do município e construção de novas; Implantação de Soluções tecnológicas e aparelhamentos; Recadastramento dos cemitérios; Criação de lei para regulamentar os cemitérios públicos e privados municipais; Implantação a regularização fundiária; Aquisição de um prédio próprio para a Casa do Cidadão
Iniciativas	Melhoria dos ambientes de trabalhos; comodidade, segurança e conforto para os cidadãos; ampliação do número de lotes de jazigos públicos; identificação dos lotes, jazigos perpétuos, nome e localização dos sepultados; modernização da administração pública; regulamentação do funcionamento, utilização, administração e a fiscalização dos cemitérios públicos e privados municipais.
Indicador	Espaços e serviços necessitando de construção reforma, ampliação, aparelhamento e regulamentação

FONTES: RECURSOS PRÓPRIOS E PROVENIENTES DE CONVÊNIOS

Denominação do Programa	Descrição: REFORMA, CONSTRUÇÃO E
Codificação: 0406	MANUTENÇÃO DA INFRAESTRUTURA DA
	PREFEITURA, SEMAD E SERVIÇOS
	VINCULADOS A SECRETARIA

Característica do Programa:

Finalístico Apoio administrativo Encargos Especiais

Objetivo do Programa: Assegurar dotação orçamentária necessária para construção reforma, aquisição manutenção, aparelhamento e regulamentação dos serviços e logradouros vinculados à SEMAD.

Público Alvo:

Trabalhadores da SEMAD e serviços vinculados, bem como os cidadãos abaetetubenses

Unidade Responsável:

SECRETARIA MUNICIPAL DE ADMINISTRAÇÃO

Custo do Programa:

R\$

Ação: REFORMANO PRÉDIO DA PREFEITURAMUNICIPAL E SEMAD

Caracterização da ação		Produto:	Unidade de Medida	Regionalização
<input checked="" type="checkbox"/> Projeto <input type="checkbox"/> Atividade <input type="checkbox"/> Operação Especiais		Ação concretizada	Percentual	Urbana/Rural
Metas	2022	2023	2024	2025
Física	25	25	25	25
Financeira	150.000,00	150.000,00	150.000,00	150.000,00

Ação: OPERACIONALIZAÇÃO DAS ATIVIDADES DA SECRETARIA DE ADMINISTRAÇÃO

Caracterização da ação		Produto:	Unidade de Medida	Regionalização
<input checked="" type="checkbox"/> Projeto <input type="checkbox"/> Atividade <input type="checkbox"/> Operação Especiais		Ação concretizada	Percentual	Urbana/Rural
Metas	2022	2023	2024	2025
Física	100	100	100	100
Financeira	15.183.890,31	15.500.000,00	15.800.000,00	16.000.000,00

Ação: REESTRUTURAÇÃO DOS CEMITÉRIOS MUNICIPAIS

Caracterização da ação		Produto:	Unidade de Medida	Regionalização
<input type="checkbox"/> Projeto <input checked="" type="checkbox"/> Atividade <input type="checkbox"/> Operação Especiais		Reestruturação realizada	percentual	Urbana
Metas	2022	2023	2024	2025
Física		50	50	
Financeira		50.000,00	50.000,00	

Ação: REALIZAÇÃO DE CONVENIO PARA AQUISIÇÃO DE JAZIGOS NO CEMITERIO RECANTO DA PAZ

Caracterização da ação		Produto:	Unidade de Medida	Regionalização
[] Projeto [X] Atividade [] Operação Especiais		Razigos adquiridos	Percentual	Urbana/Rural
Metas	2022	2023	2024	2025
Física	100	100	100	100
Financeira	30.000,00	30.000,00	30.000,00	30.000,00

Ação: REVITALIZAÇÃO DO CINE TEATRO DA ESTAÇÃO CIDANIA

Caracterização da ação		Produto:	Unidade de Medida	Regionalização
[] Projeto [X] Atividade [] Operação Especiais		Revitalização concluída	Percentual	Urbana/Rural
Metas	2022	2023	2024	2025
Física	25	25	25	25
Financeira	25.000,00	25.000,00	25.000,00	25.000,00

Ação: RECADASTRAMENTO DOS CEMITERIOS

Caracterização da ação		Produto:	Unidade de Medida	Regionalização
[] Projeto [X] Atividade [] Operação Especiais		Cemitérios cadastrados	Percentual	Urbana/Rural
Metas	2022	2023	2024	2025
Física	100	-	-	-
Financeira	30.000,00			

Ação: IMPLANTAÇÃO DE SOLUÇÕES TECNOLÓGICAS E APARELHAMENTOS

Caracterização da ação		Produto:	Unidade de Medida	Regionalização
[] Projeto [X] Atividade [] Operação Especiais		Modernização da Administração Pública	Percentual	Urbana/Rural
Metas	2022	2023	2024	2025
Física	25	25	25	25
Financeira	100.000,00	100.000,00	100.000,00	100.000,00

Ação: REGULARIZAÇÃO FUNDIARIA

Caracterização da ação		Produto:	Unidade de Medida	Regionalização
[] Projeto [X] Atividade [] Operação Especiais		Cemitérios regulamentados	Percentual	Urbana/Rural
Metas	2022	2023	2024	2025
Física	25	25	25	25
Financeira	100.000,00	100.000,00	100.000,00	100.000,00

Ação: PLANO BEJA 400 ANOS

Caracterização da ação		Produto:	Unidade de Medida	Regionalização
[] Projeto [X] Atividade [] Operação Especiais		Cemitérios regulamentados	Percentual	Urbana/Rural
Metas	2022	2023	2024	2025
Física	25	25	25	25
Financeira	50.000,00	50.000,00	50.000,00	50.000,00

Ação: AQUISIÇÃO DE UM PRÉDIO PRÓPRIO PARA A CASA DO CIDADÃO

Caracterização da ação		Produto:	Unidade de Medida	Regionalização
[] Projeto [X] Atividade [] Operação Especiais		Modernização da Administração Pública	Unidade	Urbana/Rural
Metas	2022	2023	2024	2025
Física	-	1	-	-
Financeira		100.000,00		

Ação: MANUTENÇÃO VILA DE BEJA

Caracterização da ação		Produto:	Unidade de Medida	Regionalização
[] Projeto [X] Atividade [] Operação Especiais		Modernização da Administração Pública	Percentual	Urbana/Rural
Metas	2022	2023	2024	2025
Física	100	100	100	100
Financeira	600.000,00	700.000,00	800.000,00	900.000,00

PROGRAMA 0407**FONTES DE RECURSOS: RECURSOS PRÓPRIOS E PROVENIENTE DE CONVÊNIOS**

Atributos do Programa	Avanços para 2022-2025
Título do Programa	GESTÃO DE TRABALHO E EDUCAÇÃO PERMANENTE
Contextualização do Programa	A gestão do trabalho na administração pública relaciona-se ao contexto político, e social mundial e pode ser compreendida como a mudança no modelo de gestão, reestruturação produtiva, serviços mais eficazes de atendimento ao cidadão e valorização dos profissionais.
Objetivo Reduzido:	Implantar a gestão do Gestão de Trabalho e Educação Permanente.
Objetivos Específicos	Promover mudanças institucionais; Fortalecer as ações da equipe e transformações de práticas técnicas administrativas; Realizar um trabalho tendo como pressuposto a centralidade na resolutividade; Fortalecer o capital intelectual da administração
Ações	Treinamento de atualização para os agentes de trânsito Treinamento sobre abordagem e legislação para os Agentes de fiscalização do PROCON Treinamento com foco em atendimento e gestão de pessoas para os vigilantes até dezembro Treinamento para os demais órgãos vinculados a secretaria Palestras com capacitação profissional Capacitação dos Servidores para operar a Plataforma + Brasil e MEG-TR.
Iniciativas	Definição de um Plano de Educação de Trabalho e Educação Permanente na gestão Pública.
Indicador	Trabalhadores que indicaram a necessidade de capacitação quando da construção do plano de metas.

Denominação do Programa	Descrição: GESTÃO DE TRABALHO E
Codificação: 0407	EDUCAÇÃO PERMANENTE

Característica do Programa:

Finalístico Apoio administrativo Encargos Especiais

Objetivo do Programa: GESTÃO DE TRABALHO E EDUCAÇÃO PERMANENTE

Público Alvo:

Trabalhadores da SEMAD e serviços vinculados à Secretaria

Unidade Responsável:

SECRETARIA MUNICIPAL DE ADMINSTRAÇÃO

Custo do Programa

R\$

Ação: CAPACITAÇÃO PARA OS AGENTES DE TRÂNSITO

Caracterização da ação		Produto:	Unidade de Medida	Regionalização
<input checked="" type="checkbox"/> Projeto <input type="checkbox"/> Atividade <input type="checkbox"/> Operação Especiais		Agentes Capacitados	Percentual	Urbana
Metas	2022	2023	2024	2025
Física	25	25	25	25
Financeira	50.000,00	50.000,00	50.000,00	50.000,00

Ação: CAPACITAÇÃO PARA OS AGENTES DE FISCALIZAÇÃO DO PROCON

Caracterização da ação		Produto:	Unidade de Medida	Regionalização
<input type="checkbox"/> Projeto <input checked="" type="checkbox"/> Atividade <input type="checkbox"/> Operação Especiais		Agentes capacitados	percentual	Urbana
Metas	2022	2023	2024	2025
Física	25	25	25	25
Financeira	20.000,00	20.000,00	20.000,00	20.000,00

Ação: CAPACITAÇÃO PERMANENTE PARA VIGILANTES

Caracterização da ação		Produto:	Unidade de Medida	Regionalização
<input type="checkbox"/> Projeto <input checked="" type="checkbox"/> Atividade <input type="checkbox"/> Operação Especiais		Vigilantes capacitados	percentual	Urbana/Rural
Metas	2022	2023	2024	2025
Física	25	25	25	25
Financeira	30.000,00	30.000,00	30.000,00	30.000,00

Ação: CAPACITAÇÃO DO SERVIDORES DA PREFEITURAE SEMAD

Caracterização da ação		Produto:	Unidade de Medida	Regionalização
[X] Projeto [] Atividade [] Operação Especiais		Serviço Implantado	percentual	Urbana/Rural
Metas	2022	2023	2024	2025
Física	25	25	25	25
Financeira	50.000,00	50.000,00	50.000,00	50.000,00

Ação: PALESTRAS COM CAPACITAÇÃO PROFISSIONAL

Caracterização da ação		Produto:	Unidade de Medida	Regionalização
[X] Projeto [] Atividade [] Operação Especiais		Palestras realizadas	unidade	Urbana/Rural
Metas	2022	2023	2024	2025
Física	12	12	12	12
Financeira	24.000,00	24.000,00	24.000,00	24.000,00

PROGRAMA 0408**FONTES DE RECURSOS: RECURSOS PRÓPRIOS E PROVENIENTE DE CONVÊNIOS**

Atributos do Programa	Avanços para 2022-2025
Título do Programa	MANUTENÇÃO DA CASA DO CIDADÃO
Contextualização do Programa	A Casa do Cidadão é o órgão responsável pelo planejamento, organização, direcionamento, coordenação, execução e controle de serviços de emissões de documentos necessários para o exercício da cidadania.
Objetivo Reduzido:	Garantir um padrão de excelência no atendimento e nos serviços ofertados pela Casa do Cidadão de Abaetetuba.
Objetivos Específicos	Oportunizar serviços domiciliares às pessoas impossibilitadas (com necessidades especiais, enfermas e etc) de comparecer a Casa do Cidadão; Garantir a oferta de novos serviços; Facilitar o acesso às informações com relação a Casa do cidadão e seus serviços; Promover ações de cidadania.
Ações	Programa Cidadão DISK - Casa do Cidadão Parceria com Assistência Social/CRAS/CREAS Caravana da Cidadania
Iniciativas	Garantia do direito do cidadão Aumento da satisfação por parte do usuário dos serviços ofertados Garantia de maior flexibilidade nos atendimentos e agendamentos. Atendimento de um maior número possível de pessoas com os serviços ofertados pela Casa do Cidadão.
Indicador	Demandas pelos serviços da Casa do Cidadão

Denominação do Programa

Codificação: 0408

Descrição: MANTENÇÃO DA CASA DO CIDADÃO

Característica do Programa:

[] Finalístico [] Apoio administrativo [] Encargos Especiais

Objetivo do Programa: Garantir um padrão de excelência no atendimento e nos serviços ofertados pela Casa do Cidadão de Abaetetuba**Público Alvo:**

População em situação de vulnerabilidade e risco social

Unidade Responsável:

SECRETARIA MUNICIPAL DE ADMINISTRAÇÃO

Custo do Programa

R\$

Ação: INFRAESTRUTURA E MANUTENÇÃO DA CASA DO CIDADÃO

Caracterização da ação		Produto:	Unidade de Medida	Regionalização
[X] Projeto [] Atividade [] Operação Especiais		Serviços de qualidade ofertados ao Cidadão	Percentual	Urbana/Rural
Metas	2022	2023	2024	2025
Física	25	25	25	25
Financeira				

Ação: PROGRAMA CIDADAO

Caracterização da ação		Produto:	Unidade de Medida	Regionalização
[] Projeto [X] Atividade [] Operação Especiais		Programa implantado	Percentual	Urbana/Rural
Metas	2022	2023	2024	2025
Física	100	100	100	100
Financeira				

Ação: DISK CIDADÃO

Caracterização da ação		Produto:	Unidade de Medida	Regionalização
[] Projeto [X] Atividade [] Operação Especiais		Serviço implantado	Percentual	Urbana/Rural
Metas	2022	2023	2024	2025
Física	100	100	100	100
Financeira				

Ação: CARAVANA DA CIDADANIA

Caracterização da ação		Produto:	Unidade de	Regionalização
[X] Projeto [] Atividade [] Operação Especiais		Ações realizada	Medida Percentual	Urbana/Rural
Metas	2022	2023	2024	2025
Física	100	100	100	100
Financeira				

PROGRAMA P0409**FONTES DE RECURSOS: RECURSOS PROPRIOS E PROVENIENTES DE CONVÊNIOS**

Atributos do Programa	Avanços para 2022-2025
Título do Programa	MANUTENÇÃO DO PROCON
Contextualização do Programa	O PROCON é um órgão público que atua primordialmente na proteção e defesa dos direitos dos consumidores e seus interesses, na esfera individual e coletiva. Trata-se de um órgão extrajudicial considerado como um meio alternativo para a solução de impasses e conflitos decorrentes das relações de consumo.
Objetivo Reduzido:	Garantir a infraestrutura necessária ao funcionamento do PROCON Abaetetuba.
Objetivos Específicos	Garantir a organização e ações do órgão. Realizar a intermediação entre consumidor e fornecedor de forma imediata; Garantir a eficiência dos serviços baseando-se nas atualizações jurídicas prevista no Ordenamento Jurídico Brasileiro; Garantir os Direitos dos Consumidores do Município Realizar de trabalho em rede e fortalecer as atividades e os Orgao do Município.
Ações	Atendimento às demandas espontâneas no balcão de informação. Parcerias com outros orgao do municipio como a vigilancia sanitaria e a secretaria de meio ambiente. Realização das audiencias de conciliação Fiscalização "in locu" atraves de preliminares as empresas locais atraves do sistema – sindec Criação do conselho municipal de defesa do consumidor- condecon Produção do calendário anual das atividades do procon abaetetuba.
Iniciativas	Regimento interno do procon municipal. Infraestrutura para o desenvolvimento do trabalho Organização das funções de cada setor PROCON ABAETETUBA. Divulgação das atividades Definição de um ritmo de trabalho para a equipe Garantir a autonomia e reconhecimento do órgão. Qualidade e aperfeiçoamento no desenvolvimento das atividades do PROCON ABAETETUBA
Indicador	Inexistência de dados atualizados das empresas locais Processos parados desde 2016 Inexistência de um patrimônio suficiente para atender a demanda do PROCON Abaetetuba Necessidade de equipamentos e ampliação dos setores.

Denominação do Programa

Codificação: P0409

Descrição: MANUTENÇÃO DO PROCON

Característica do Programa:

[] Finalístico [] Apoio administrativo [] Encargos Especiais

Objetivo do Programa: Garantir a infraestrutura necessária ao funcionamento do PROCON Abaetetuba.**Público Alvo:**

População em situação de vulnerabilidade e risco social

Unidade Responsável:

SECRETARIA MUNICIPAL DE ADMINISTRAÇÃO

Custo do Programa**R\$ 400.000,00****Ação: INFRAESTRUTURA PARA O FUNCIONAMENTO DO PROCON ABAETETUBA**

Caracterização da ação		Produto:	Unidade de Medida	Regionalização
[X] Projeto [] Atividade [] Operação Especiais		Serviço ofertado	Percentual	Urbana/Rural
Metas	2022	2023	2024	2025
Física	100	100	100	100
Financeira	50.000,00	50.000,00	50.000,00	50.000,00

Ação: IMPLANTAÇÃO E MANUTENÇÃO DO CONSELHO MUNICIPAL DE DEFESA DO CONSUMIDOR

Caracterização da ação		Produto:	Unidade de Medida	Regionalização
[] Projeto [X] Atividade [] Operação Especiais		Conselho Implantado	Percentual	Urbana/Rural
Metas	2022	2023	2024	2025
Física	100	100	100	100
Financeira	50.000,00	50.000,00	50.000,00	50.000,00

PROGRAMA 0410**FONTES DE RECURSOS: RECURSOS PROPRIOS E PROVENIENTES DE
CONVÊNIO**

Atributos do Programa	Avanços para 2022-2025
Título do Programa	FUNCIONAMENTO DO TERMINAL RODOVIÁRIO
Contextualização do Programa	Os terminais rodoviários cumprem um papel essencial nesse sistema, conectando municípios e estados e atuando como local de transferência entre a macromobilidade e a micromobilidade.
Objetivo Reduzido:	Melhorar a oferta de serviços essenciais no Terminal Rodoviário
Objetivos Específicos	Garantir a segurança dos funcionários e usuários do terminal rodoviário; Prestar informações aos usuários dos horários de viagem, além passara a informação com a acessibilidade, para as pessoas com deficiência auditiva.
Ações	Instalação do sistema de sonorização Instalação de câmeras de segurança Reordenamento de todos as lojas e box do terminal Inauguração de um espaço para o abaetur no terminal rodoviário
Iniciativas	Proteção dos usuários, e dos bens patrimoniais Sistema acessível e usuários informados Espaço para divulgação do turismo
Indicador	Terminal Rodoviário necessitando de melhorias na infraestrutura

Denominação do ProgramaDescrição: **FUNCIONAMENTO DO TERMINAL**

Codificação: 0410

RODOVIÁRIO**Característica do Programa:**

[] Finalístico [] Apoio administrativo [] Encargos Especiais

Objetivo do Programa: Melhorar a oferta de serviços essenciais no Terminal Rodoviário**Público Alvo:**

Trabalhadores do Terminal, munícipes e visitantes

Unidade Responsável:

SECRETARIA MUNICIPAL DE ADMINISTRAÇÃO

Custo do Programa**R\$ 4.528.460,00****Ação: MANUTENÇÃO DO TERMINAL RODOVIÁRIO**

Caracterização da ação		Produto:	Unidade de Medida	Regionalização
[X] Projeto [] Atividade [] Operação Especiais		Manutenção assegurada	Percentual	Urbana/Rural
Metas	2022	2023	2024	2025
Física	100	100	100	100
Financeira	600.000,00	650.000,00	700.000,00	800.000,00

Ação: AÇÕES EDUCATIVAS E INFORMATIVAS

Caracterização da ação		Produto:	Unidade de Medida	Regionalização
[] Projeto [X] Atividade [] Operação Especiais		Conferências realizadas	Percentual	Urbana/Rural
Metas	2022	2023	2024	2025
Física	100%	100%	100%	100%
Financeira	60.000,00	66.000,00	72.600,00	79.860,00

Ação: REFORMA DO TERMINAL RODOVIÁRIO

Caracterização da ação		Produto:	Unidade de Medida	Regionalização
[X] Projeto [] Atividade [] Operação Especiais		Terminal reformado	Percentual	Urbana/Rural
Metas	2022	2023	2024	2025
Física	100	-	-	-
Financeira	1.500.000,00	-	-	-

PROGRAMA 0411**FONTES DE RECURSOS: RECURSOS PROPRIOS E PROVENIENTES DE CONVÊNIO**

Atributos do Programa	Avanços para 2022-2025
Título do Programa	ESPAÇO DO EMPREENDEDOR
Contextualização do Programa	O Espaço do Empreendedor é um local de convergência de ações e atividades do poder público municipal que deve centralizar determinados fluxos de processos, relacionados ao empreendedorismo local.
Objetivo Reduzido:	Oferecer um espaço destinados ao fortalecimento do empreendedoris no município de Abaetetuba
Objetivos Específicos	Facilitar a abertura de novas empresas, regularizar as atividades informais; Oferecer serviços aos Microempreendedores Individuais – MEI; e Incentivar a legalização de negócios informais que se enquadrem nos requisitos estabelecidos pela Lei Complementar 123/06, também conhecida como Lei Geral da Micro e Pequena Empresa; Oferece Informações e orientações sobre a abertura, funcionamento e formalização de empresas, de forma simples e facilitada; Oferece orientação e capacitação para Microempreendedores Individuais.
Ações	Rearticulação do Conselho de Desenvolvimento Econômico; Implantação Comitê Gestor da Lei geral da Micro e Pequena Empresa. Melhorias na Infraestrutura do Espaço do Empreendedor . Criação de um banco de imagens Plano de Marketing Articulação de parcerias Atendimento mei Compras Governamentais/PNAE Acesso ao crédito para os pequenos empresários Apoio o setor comercial na implementação do “Projeto Shopping a Céu Aberto”. Valorização do artesanato de miriti. valorização dos atores da economia turística do município: economia criativa, gastronomia artística, etc; projeto “Abaetetuba vai à praça” Registro do selo do açaí. Programa Primeiro Ofício. Programa Cidade Empreenderora
Iniciativas	Reconhecimento do município de Abaetetuba como Cidade empreendedora
Indicador	Inexistência de um banco de dados acerca das ações voltadas ao empreendedorismo local

Denominação do Programa	Descrição: ESPAÇO DO EMPREENDEDOR
Codificação: 0411	

Característica do Programa:

Finalístico Apoio administrativo Encargos Especiais

Objetivo do Programa:

Público Alvo:

Cidadãos abaetetubenses

Unidade Responsável:

SECRETARIA MUNICIPAL DE ADMINISTRAÇÃO

Custo do Programa

R\$ 2.683.050,00

Ação: INFRAESTRUTURA E FUNCIONAMENTO DA SALA DO EMPREENDEDOR

Caracterização da ação		Produto:	Unidade de	Regionalização
<input type="checkbox"/> Projeto <input checked="" type="checkbox"/> Atividade <input type="checkbox"/> Operação Especiais		Infraestrutura e manutenção assegurada	Medida Percentual	Urbana/Rural
Metas	2022	2023	2024	2025
Física	100	100	100	100
Financeira	180.000,00	180.000,00	180.000,00	180.000,00

Ação: REARTICULAÇÃO E FUNCIONAMENTO DO CONSELHO DE DESENVOLVIMENTO ECONÔMICO

Caracterização da ação		Produto:	Unidade de	Regionalização
<input type="checkbox"/> Projeto <input checked="" type="checkbox"/> Atividade <input type="checkbox"/> Operação Especiais		Controle social Fortalecido	Medida Percentual	Urbana/Rural
Metas	2022	2023	2024	2025
Física	100	100	100	100
Financeira	80.000,00	50.000,00	80.000,00	50.000,00

Ação: PLANO DE MARKETING DA SALA DO EMPREENDEDOR

Caracterização da ação		Produto:	Unidade de	Regionalização
<input type="checkbox"/> Projeto <input checked="" type="checkbox"/> Atividade <input type="checkbox"/> Operação Especiais		Plano de marketing implementado	Medida Percentual	Urbana/Rural
Metas	2022	2023	2024	2025
Física	100	100	100	100
Financeira	80.000,00	80.000,00	80.000,00	90.000,00

Ação: PROJETO SHOPPING ACEÚ ABERTO

Caracterização da ação		Produto:	Unidade de	Regionalização
<input type="checkbox"/> Projeto <input checked="" type="checkbox"/> Atividade <input type="checkbox"/>		Projeto Implantado	Medida	Urbana/Rural

Operação Especiais			Percentual	
Metas	2022	2023	2024	2025
Física	100%	100%	100%	100%
Financeira	50.000,00	55.000,00	60.500,00	66.550,00

Ação: PROJETO ABAETETUBAVAI À PRAÇA

Caracterização da ação		Produto:	Unidade de	Regionalização
[] Projeto [X] Atividade [] Operação Especiais		Projeto Implantado	Medida Percentual	Urbana/Rural
Metas	2022	2023	2024	2025
Física	100	100	100	100
Financeira	100.000,00	100.000,00	100.000,00	100.000,00

Ação: IDENTIFICAÇÃO GEOGRÁFICA DO MIRITI

Caracterização da ação		Produto:	Unidade de	Regionalização
[] Projeto [X] Atividade [] Operação Especiais		Ação concretizada	Medida Percentual	Urbana/Rural
Metas	2022	2023	2024	2025
Física	25	25	25	25
Financeira	50.000,00	50.000,00	50.000,00	50.000,00

Ação: REGULAMENTAÇÃO DO SELO DO AÇAÍ

Caracterização da ação		Produto:	Unidade de	Regionalização
[] Projeto [X] Atividade [] Operação Especiais		Selo municipal do Açaí instituído	Medida Percentual	Urbana/Rural
Metas	2022	2023	2024	2025
Física	50	50	-	-
Financeira	30.000,00	30.000,00		

Ação: PROGRAMA CIDADE EMPREENDEDORA

Caracterização da ação		Produto:	Unidade de	Regionalização
[] Projeto [X] Atividade [] Operação Especiais		Ações realizadas	Medida Percentual	Urbana/Rural
Metas	2022	2023	2024	2025
Física	66%	34%	66%	34%
Financeira	160.000,00	80.000,00	160.000,00	80.000,00

PROGRAMA 0412**FONTES DE RECURSOS: RECURSOS PROPRIOS E PROVENIENTES DE CONVÊNIO**

Atributos do Programa	Avanços para 2022-2025
Título do Programa	DEPARTAMENTO MUNICIPAL DE TRANSITO - DEMUTRAN
Contextualização do Programa	O DEMUTRAN é o órgão responsável pelo planejamento, execução, projeto, regulamentação, operação e fiscalização de trânsito de veículos, de pedestres e de animais e o desenvolvimento da circulação e da segurança de ciclistas no âmbito de sua circunscrição.
Objetivo Reduzido:	Planejar e executar todas as ações necessárias à garantia de um trânsito seguro e organizado no município.
Objetivos Específicos	Realizar operação e fiscalização de trânsito de veículos, de pedestres e de animais; Desenvolver e organizar da circulação e com segurança de ciclistase pedestres; Fiscalizar o nível de emissão de poluentes e ruídos produzidos pelos veículos automotores ou pela sua carga, de acordo com o estabelecido no artigo 99 do Código de Trânsito Brasileiro - CTB, além de dar apoio às ações específicas de órgão ambiental local, quando solicitado; Promover ações de Educação para o Trânsito
Ações	
Iniciativas	
Indicador	X% de registros de acidentes no trânsito

Denominação do Programa	Descrição: DEPARTAMENTO MUNICIPAL DE
Codificação: 0412	TRANSITO

Característica do Programa:

Finalístico Apoio administrativo Encargos Especiais

Objetivo do Programa: Planejar e executar todas as ações necessárias à garantia de um trânsito seguro e organizado no município.

Público Alvo:

Motoristas, motociclistas, mototaxistas, ciclistas, taxiclistas e pedestres

Unidade Responsável:

SECRETARIA MUNICIPAL DE ADMINISTRAÇÃO

Custo do Programa **R\$ 15.600.000,00**

Ação: OPERACIONALIZAÇÃO DAS ATIVIDADES DO DEMUNTRAN

Caracterização da ação		Produto:	Unidade de Medida	Regionalização
<input type="checkbox"/> Projeto <input checked="" type="checkbox"/> Atividade <input type="checkbox"/> Operação Especiais		Infraestrurura assegurada	Percentual	Urbana/Rural
Metas	2022	2023	2024	2025
Física	100	100	100	100
Financeira	1.500.000,00	1.500.000,00	1.500.000,00	1.500.000,00

Ação: PLANO DE EDUCAÇÃO PARA O TRÂNSITO

Caracterização da ação		Produto:	Unidade de Medida	Regionalização
<input checked="" type="checkbox"/> Projeto <input type="checkbox"/> Atividade <input type="checkbox"/> Operação Especiais		Ações implementadas	Percentual	Urbana/Rural
Metas	2022	2023	2024	2025
Física	25	25	25	25
Financeira	50.000,00	50.000,00	50.000,00	50.000,00

Ação: SINALIZAÇÃO HORIZONTAL, VERTICAL, SEMAFORICA E ORGANIZAÇÃO DO TRÂNSITO

Caracterização da ação		Produto:	Unidade de Medida	Regionalização
<input checked="" type="checkbox"/> Projeto <input type="checkbox"/> Atividade <input type="checkbox"/> Operação Especiais		Ações implementadas	Percentual	Urbana/Rural
Metas	2022	2023	2024	2025
Física	100	100	100	100
Financeira	1.300.000,00	1.400.000,00	1.500.000,00	1.600.000,00

Ação: INFRAESTRUTUR DO SISTEMA DE MOBILIDADE URBANA

Caracterização da ação		Produto:	Unidade de Medida	Regionalização
[X] Projeto [] Atividade [] Operação Especiais		Ações implementadas	Percentual	Urbana/Rural
Metas	2022	2023	2024	2025
Física	100	100	100	100
Financeira	700.000,00	800.000,00	900.000,00	1.200.000,00

PROGRAMA 0413**FONTES DE RECURSOS: RECURSOS PROPRIOS E PROVENIENTES DE CONVÊNIO**

Atributos do Programa	Avanços para 2022-2025
Título do Programa	COORDENADORIA MUNICIPAL DE PROTEÇÃO DEFESA CIVIL DO MUNICÍPIO
Contextualização do Programa	A Coordenadoria Municipal de Proteção e Defesa Civil possui atribuições específicas e objetiva a solidariedade humana. Sua principal missão ou atividade é, no acontecimento de um evento adverso, socorrer as pessoas ou comunidades atingidas a fim de minimizar as situações de risco ou vulnerabilidade em que elas se encontram. Na normalidade, as atividades devem se focar na educação e na orientação das comunidades sobre procedimentos e condutas de como proceder na ocorrência de desastres, e também de como a sociedade civil pode auxiliar com diversos cuidados que devem ser adotados no dia a dia com o propósito de que, futuramente, essas ocorrências não aconteçam ou sejam minimizadas. Na anormalidade, a COMPDEC Abaetetuba, atua com o intuito de prestar os serviços de proteção, socorro e salvamento às pessoas, ao meio ambiente, e ao matrimônio, coordenando e executando as ações de defesa civil, atendendo em território abaetetubense de forma integrada com os órgãos do sistema de defesa civil e à sociedade, visando à manutenção do sentimento de segurança e amparo a população.
Objetivo Reduzido:	Reduzir os riscos e os danos sofridos pela população em caso de desastres naturais ou provocados e situações de calamidade pública e/ou emergência.
Objetivos Específicos	Prestar socorro e assistência humanitária às populações atingidas por desastres; Apoiar a recuperação das áreas afetadas por desastres; Incorporar a redução do risco de desastre e as ações de proteção e defesa civil entre os elementos da gestão territorial e do planejamento das políticas setoriais; Promover a continuidade das ações de proteção e defesa civil; Promover a identificação e avaliação das ameaças, suscetibilidades e vulnerabilidades a desastres, de modo a evitar ou reduzir sua ocorrência; Monitorar os eventos meteorológicos, hidrológicos, geológicos, biológicos, e outros potencialmente causadores de desastres. Produzir alertas antecipados sobre a possibilidade de ocorrência de desastres naturais; Orientar as comunidades a adotar comportamentos adequados de prevenção e de resposta em situação de desastre; Estimular o ordenamento da ocupação do solo urbano tendo em vista sua conservação e a proteção da vegetação nativa, dos recursos hídricos e da vida humana; Realizar vistorias preventivas para combater a ocupação de áreas ambientalmente vulneráveis e de risco e promover a realocação da população residente nessas áreas.

Ações	Estruturação Administrativa, física e Material Ações Educativas e Preventivas Gerenciamento de Crise
Iniciativas	Mulheres, negros e pessoas com deficiências integrando a COMPDEC
Indicador	Necessidade de uma COMPDEC estruturada

Denominação do Programa

Codificação: 0413

Descrição: **CORDENADORIA MUNICIPAL DE PROTEÇÃO E DEFESA CIVIL****Objetivo do Programa:** Reduzir os riscos e os danos sofridos pela população em caso de desastres naturais ou provocados e situações de calamidade pública e/ou emergência.**Público Alvo:**

Cidadãos Abaetetubenses

Unidade Responsável:

SECRETARIA MUNICIPAL DE ADMINISTRAÇÃO

Custo do Programa**R\$ 1.680.000,00****Ação: OPERACIONALIZAÇÃO DAS AÇÕES DA DEFESA CIVIL**

Caracterização da ação		Produto:	Unidade de Medida	Regionalização
[X] Projeto [] Atividade [] Operação Especiais		Infraestrurura assegurada	Percentual	Urbana/Rural
Metas	2022	2023	2024	2025
Física	100	100	100	100
Financeira	200.000,00	200.000,00	200.000,00	200.000,00

Ação: AÇÕES EDUCATIVAS E PREVENTIVAS

Caracterização da ação		Produto:	Unidade de Medida	Regionalização
[X] Projeto [] Atividade [] Operação Especiais		Ações implementadas	Percentual	Urbana/Rural
Metas	2022	2023	2024	2025
Física	100	100	100	100
Financeira	20.000,00	20.000,00	20.000,00	20.000,00

Ação: GERENCIAMENTO DE CRISE

Caracterização da ação		Produto:	Unidade de Medida	Regionalização
[X] Projeto [] Atividade [] Operação Especiais		Ações implementadas	Percentual	Urbana/Rural
Metas	2022	2023	2024	2025
Física	100	100	100	100
Financeira	200.000,00	200.000,00	200.000,00	200.000,00



**Plano Plurianual
2022-2025**

**SECRETARIA DE ASSISTÊNCIA
SOCIAL**

PROGRAMA 0901.
FONTE DE RECURSOS: PRÓPRIOS

Atributos do Programa	Avanços para 2022-2025
Título do Programa	MANUTENÇÃO DA INFRAESTRUTURA DA SECRETARIA MUNICIPAL E SERVIÇOS SOCIO ASSISTENCIAIS
Contextualização do Programa	É sabido que a qualidade dos serviços ofertados ao usuários também depende da infraestrutura que a Política de Assistência Social dispões.
Objetivo Reduzido:	Assegurar dotação orçamentária necessária para reforma, aquisição e manutenção de prédios e equipamentos
Objetivos Específicos	Promover a reforma e manutenção da infra estrutura de prédios próprios; Aquirir imóveis, veículos e equipamentos; Construir o Espaço de Acolhimento.
Ações	Construção do Espaço de Acolhimento, Construção do CRAS Algodual Aquisição de prédios próprios (SEMAS, CRAS São Lourenço e CREAS) Aquisição de Equipamentos
Iniciativas	<p>O espaço físico do serviço de acolhimento deve ser aconchegante e seguro, com padrões arquitetônicos semelhantes ao de residências, organizado de modo a favorecer a privacidade, a interação das crianças/adolescentes e a exploração do ambiente;</p> <p>Para promover uma acolhida adequada e escuta qualificada aos usuários, o ambiente físico do CREAS deve ser acolhedor e assegurar espaços para a realização de atendimentos familiar, individual e em grupo, em condições de sigilo e privacidade.</p> <p>O espaço físico constitui fator determinante para o reconhecimento do CRAS como locus no qual os direitos socioassistenciais são assegurados. É imprescindível que a infra-estrutura e os ambientes do CRAS respondam a requisitos mínimos para a adequada oferta dos serviços socioassistenciais de proteção social básica nele ofertados. Todos os CRAS são obrigados a dispor dos espaços necessários à oferta do principal serviço, o Programa de Atenção Integral à Família – PAIF, bem como para a função de gestão territorial da proteção básica.</p>

Indicador	38% de prédios alugados
	72% prédios próprios
	70% do total necessitando de manutenção
	07 veículos próprios
	01 lancha para equipe volantes
	100% de lanchas para os CRAS RIBIEIRNHOS ALUGADOS

Denominação do Programa

Codificação: 0901

Descrição: **MANUTENÇÃO DA INFRAESTRUTURA DA SECRETARIA MUNICIPAL E SERVIÇOS SOCIO ASSISTENCIAIS****Característica do Programa:**

[] Finalístico [] Apoio administrativo [] Encargos Especiais

Objetivo do Programa:

Promover a reforma e manutenção da infra estrutura de prédios próprios;

Aquirir imóveis, veículos e equipamentos;

Construir o Espaço de Acolhimento.

Público Alvo:

Trabalhadores do SUAS, Usuários do SUAS

Unidade Responsável:

SECRETARIA MUNICIPAL DE ASSISTÊNCIA SOCIAL

Custo do Programa:**R\$ 22.036.500,00****Ação: CONSTRUÇÃO, REFORMA, AMPLIAÇÃO ADAPTAÇÃO E APARELHAMENTO DA SEMAS E SERVIÇOS SOCIOASSISTENCIA****Caracterização da ação**

[X] Projeto [] Atividade [] Operação Especiais

Produto:

Infraestrurura de gestão e dos Serviços socioassistenciais assegurada

Unidade de Medida

percentual

Regionalização

Urbana/Rural

Metas	2022	2023	2024	2025
Física (CONSTRUÇÃO	20%	40%	60%	80%
REFORMA	20%	40%	60%	80%
ALUGUÉIS	80%	60%	40%	20%
EQUIPAMENTO	25%	50%	75%	100%
Financeira	772.000,00	850.000,00	930.000,00	1.020.000,00

Ação: MANUTENÇÃO DA SEMAS**Caracterização da ação**

[] Projeto [X] Atividade [] Operação Especiais

Produto:

Funcionamento de qualidade do órgão gestor e serviços

Unidade de Medida

Unidade

Regionalização

Urbana

		socioassistenciais		
Metas	2022	2023	2024	2025
Física	100	100	100	100
Financeira	3.020.000,00	3.230.000,00	3.550.000,00	3.950.000,00

Ação: PLANO DE GESTAO DE TRABALHO E EDUCAÇÃO PERMANENTE

Caracterização da ação		Produto:	Unidade de Medida	Regionalização
[X] Projeto [] Atividade [] Operação Especiais		Plano Implementado	Percentual	Urbana/Rural
Metas	2022	2023	2024	2025
Física	25%	50%	60%	80%
Financeira	80.000,00	90.000,00	100.000,00	110.000,00

Ação: Manutenção da frota de veículos

Caracterização da ação		Produto:	Unidade de Medida	Regionalização
[] Projeto [X] Atividade [] Operação Especiais		Frota com manutenção periódica e seguro dos veículos	Percentual	Urbana/Rural
Metas	2022	2023	2024	2025
Física	100%	100%	100%	100%
Financeira	60.000,00	66.000,00	72.000,00	80.000,00

Ação: ESTUDOS E PESQUISAS

Caracterização da ação		Produto:	Unidade de Medida	Regionalização
[] Projeto [X] Atividade [] Operação Especiais		Diagnóstico atualizado dos territórios	Percentual	Urbana/Rural
Metas	2022	2023	2024	2025
Física	100%	100%	100%	100%
Financeira	16.500,00	18.000,00	20.000,00	22.000,00

Ação: CONTRAPARTIDA DOS SERVIÇOS SOCIOASSISTENCIAIS

Caracterização da ação		Produto:	Unidade de Medida	Regionalização
[] Projeto [X] Atividade [] Operação		Serviços	Percentual	Urbana/Rural

Especiais		cofinanciados		
Metas	2022	2023	2024	2025
Física	100%	100%	100%	100%
Financeira	815.000,00	900.000,00	900.000,00	1.050.000,00

Ação: IMPLANTAÇÃO DE SOLUÇÕES TECNOLÓGICAS E APARELHAMENTO

Caracterização da ação		Produto:	Unidade de Medida	Regionalização
<input type="checkbox"/> Projeto <input checked="" type="checkbox"/> Atividade <input type="checkbox"/> Operação Especiais		Sistema informatizado de vigilância socioassistencial	Percentual	Urbana/Rural
Metas	2022	2023	2024	2025
Física	100%	100%	100%	100%
Financeira	70.000,00	75.000,00	80.000,00	90.000,00

PROGRAMA 0902**FONTES DE RECURSOS: FUNDO NACIONAL DE ASSISTÊNCIA SOCIAL
FUNDO ESTADUAL DE ASSISTÊNCIA SOCIAL
FUNDO MUNICIPAL DE ASSISTÊNCIA SOCIAL**

Atributos do Programa	Avanços para 2022-2025
Título do Programa	SERVIÇOS SOCIO ASSISTENCIAIS
Contextualização do Programa	De acordo com a Tipificação, os Serviços Socioassistenciais, são organizados por níveis de complexidade do SUAS: Proteção Social Básica e Proteção Social Especial de Média e Alta Complexidade
Objetivo Reduzido:	Garantir a Política de Assistência Social enquanto dever do Estado e direitos do Cidadão.
Objetivos Específicos	Fortalecer a função protetiva da família, contribuindo na melhoria da sua qualidade de vida, prevenindo a ruptura dos vínculos familiares e comunitários, possibilitando a superação de situações de fragilidade social vivenciadas; Contribuir para o fortalecimento da família no desempenho de sua função protetiva, a inclusão das famílias no sistema de proteção social e nos serviços públicos, conforme necessidades; rompimento dos padrões violadores de direitos no interior da família, a reparação de danos e da incidência de violação de direitos; e, prevenir a reincidência de violações de direitos; Preservar vínculos com a família de origem, salvo determinação judicial em contrário; e, Desenvolver com os adolescentes condições para a independência e o auto-cuidado
Ações	PSB - Acolhida; estudo social; visita domiciliar; orientação e encaminhamentos; grupos de famílias; acompanhamento familiar; atividades comunitárias; campanhas socioeducativas; informação, comunicação e defesa de direitos; promoção ao acesso à documentação pessoal; mobilização e fortalecimento de redes sociais de apoio; desenvolvimento do convívio familiar e comunitário; mobilização para a cidadania; conhecimento do território; cadastramento socioeconômico; elaboração de relatórios e/ou prontuários; notificação da ocorrência de situações de vulnerabilidade e risco social; busca ativa. PSE/ Média Complexidade- Acolhida; escuta; estudo social; diagnóstico socioeconômico; monitoramento e avaliação do serviço; orientação e encaminhamentos para a rede de serviços locais; construção de plano individual e/ou familiar de atendimento; orientação sociofamiliar; atendimento psicossocial;

	<p>orientação jurídico-social; referência e contrarreferência; informação, comunicação e defesa de direitos; apoio à família na sua função protetiva; acesso à documentação pessoal; mobilização, identificação da família extensa ou ampliada; articulação da rede de serviços socioassistenciais; articulação com os serviços de outras políticas públicas setoriais; articulação interinstitucional com os demais órgãos do Sistema de Garantia de Direitos; mobilização para o exercício da cidadania; trabalho interdisciplinar; elaboração de relatórios e/ou prontuários; estímulo ao convívio familiar, grupal e social; mobilização e fortalecimento do convívio e de redes sociais de apoio. PSE/ Alta Complexidade- Acolhida/Recepção; escuta; desenvolvimento do convívio familiar, grupal e social; estudo Social; apoio à família na sua função protetiva; cuidados pessoais; orientação e encaminhamentos sobre/para a rede de serviços locais com resolutividade; construção de plano individual e/ou familiar de atendimento; orientação sociofamiliar; protocolos; acompanhamento e monitoramento dos encaminhamentos realizados; referência e contrarreferência; elaboração de relatórios e/ou prontuários; trabalho interdisciplinar; diagnóstico socioeconômico; Informação, comunicação e defesa de direitos; orientação para acesso a documentação pessoal; atividades de convívio e de organização da vida cotidiana; inserção em projetos/programas de capacitação e preparação para o trabalho; estímulo ao convívio familiar, grupal e social; mobilização, identificação da família extensa ou ampliada; mobilização para o exercício da cidadania; articulação da rede de serviços socioassistenciais; articulação com os serviços de outras políticas públicas setoriais e de defesa de direitos; articulação interinstitucional com os demais órgãos do Sistema de Garantia de Direitos; monitoramento e avaliação do serviço; organização de banco de dados e informações sobre o serviço, sobre organizações governamentais e não governamentais e sobre o Sistema de Garantia de Direitos.</p>
Iniciativas	<p>Garantia de segurança de: acolhida, convivência familiar e comunitária e de autonomia individual, familiar e comunitária.</p>
Indicador	<p>Serviços socioassistências existentes no município: 08 CRAS, 02 CREAS e Espaço de Acolhimento Institucional para Crianças e Adolescentes</p> <p>Inexistência de Serviço de Apoio ao Migrante</p> <p>Inexistência de cofinanciamento para o Serviço de Proteção Social de Alta Complexidade para a Pessoa Idosa e com Deficiências</p>

Denominação do Programa

Codificação:

Descrição: SERVIÇOS SOCIOASSISTENCIAIS

Característica do Programa:

[] Finalístico [] Apoio administrativo [] Encargos Especiais

Objetivo do Programa: Garantir a Política de Assistência Social enquanto dever do Estado e direitos do Cidadão.**Público Alvo:**

População em situação de vulnerabilidade e risco social

Unidade Responsável:

SECRETARIA MUNICIPAL DE ASSISTÊNCIA SOCIAL

Custo do Programa**R\$ 18.091.200,00****Ação: SERVIÇO DE PROTEÇÃO E ATENDIMENTO INTEGRAL À FAMÍLIA - PAIF**

Caracterização da ação		Produto:	Unidade de Medida	Regionalização
[X] Projeto [] Atividade [] Operação Especiais		Serviço ofertado	FAMÍLIAS/ANO	Urbana/Rural
Metas	2022	2023	2024	2025
Física	8.000	8.000	8.000	8.000
Financeira	1.008.000,00	1.008.000,00	1.008.000,00	1.008.000,00

Ação: SERVIÇO DE CONVIVÊNCIA E FORTALECIMENTO DE VINCULOS

Caracterização da ação		Produto:	Unidade de Medida	Regionalização
[] Projeto [X] Atividade [] Operação Especiais		Serviço ofertado	Unidade	Urbana
Metas	2022	2023	2024	2025
Física	2.890	2.890	2.890	2.890
Financeira	1.734.000,00	1.734.000,00	1.734.000,00	1.734.000,00

Ação: EQUIPE VOLANTE

Caracterização da ação		Produto:	Unidade de Medida	Regionalização
[] Projeto [X] Atividade [] Operação Especiais		Equipes implantadas	unidade	Urbana/Rural
Metas	2022	2023	2024	2025
Física	01	02	01	01
Financeira	60.000,00	120.000,00	180.000,00	240.000,00

Ação: SERVIÇO DE PROTEÇÃO SOCIAL BÁSICA NO DOMICÍLIO PARA PESSOAS COM DEFICIÊNCIA E IDOSAS

Caracterização da ação		Produto:	Unidade de Medida	Regionalização
[X] Projeto [] Atividade [] Operação Especiais		Serviço Implantado	unidade	Urbana/Rural
Metas	2022	2023	2024	2025
Física	160	160	160	160
Financeira	96.000,00	96.000,00	96.000,00	96.000,00

Ação: PRIMEIRA INFANCIA NO SUAS

Caracterização da ação		Produto:	Unidade de Medida	Regionalização
[X] Projeto [] Atividade [] Operação Especiais		Programa Implantado	unidade	Urbana/Rural
Metas	2022	2023	2024	2025
Física	1600	1600	1600	1600
Financeira	120.000,00	120.000,00	120.000,00	120.000,00

Ação: SERVIÇO DE PROTEÇÃO E ATENDIMENTO ESPECIALIZADO A FAMILIAS E INDIVDUOS (PAEFI)

Caracterização da ação		Produto:	Unidade de Medida	Regionalização
[] Projeto [X] Atividade [] Operação Especiais		Serviço ofertado	Percentual	Urbana/Rural
Metas	2022	2023	2024	2025
Física	100%	100%	100%	100%
Financeira	120.000,00	120.000,00	120.000,00	120.000,00

Ação: : SERVIÇO DE PROTEÇÃO SOCIAL A ADOLESCENTES EM CUMPRIMENTO DE MEDIDA SOCIOEDUCATIVA DE LIBERDADE ASSISTIDA (LA) E DE PRESTAÇÃO DE SERVIÇOS À COMUNIDADE (PSC).

Caracterização da ação		Produto:	Unidade de Medida	Regionalização
[] Projeto [X] Atividade [] Operação Especiais		Serviço ofertado	Percentual	Urbana/Rural
Metas	2022	2023	2024	2025
Física	100%	100%	100%	100%
Financeira	52.800,00	52.800,00	52.800,00	52.800,00

Ação: SERVIÇO ESPECIALIZADO PARA PESSOAS EM SITUAÇÃO DE RUA.

Caracterização da ação		Produto:	Unidade de Medida	Regionalização
[] Projeto [X] Atividade [] Operação Especiais		Serviço ofertado	Percentual	Urbana/Rural

Metas	2022	2023	2024	2025
Física	100%	100%	100%	100%
Financeira	60.000,00	60.000,00	60.000,00	60.000,00

Ação: SERVIÇO DE PROTEÇÃO SOCIAL ESPECIAL PARA PESSOAS COM DEFICIENCIA, IDOSAS E SUAS FAMÍLIAS

Caracterização da ação		Produto:	Unidade de Medida	Regionalização
[] Projeto [X] Atividade [] Operação Especiais		Serviço ofertado	Percentual	Urbana/Rural
Metas	2022	2023	2024	2025
Física	100%	100%	100%	100%
Financeira	25.000,00	25.000,00	25.000,00	25.000,00

Ação: AÇÕES ESTRATÉGICAS DE ERRADICAÇÃO DO TRABALHO INFANTIL

Caracterização da ação		Produto:	Unidade de Medida	Regionalização
[] Projeto [X] Atividade [] Operação Especiais		Serviço ofertado	Percentual	Urbana/Rural
Metas	2022	2023	2024	2025
Física	100%	100%	100%	100%
Financeira	85.000,00	85.000,00	85.000,00	85.000,00

Ação: SERVIÇO DE ACOLHIMENTO INSTITUCIONAL PARA CRIANÇAS E ADOLESCENTES

Caracterização da ação		Produto:	Unidade de Medida	Regionalização
[] Projeto [X] Atividade [] Operação Especiais		Serviço ofertado	Percentual	Urbana/Rural
Metas	2022	2023	2024	2025
Física	100%	100%	100%	100%
Financeira	120.000,00	120.000,00	120.000,00	120.000,00

Ação: SERVIÇO DE ACOLHIMENTO EM FAMÍLIA ACOLHEDORA.

Caracterização da ação		Produto:	Unidade de Medida	Regionalização
[] Projeto [X] Atividade [] Operação Especiais		Serviço Implantado	Unidade	Urbana/Rural
Metas	2022	2023	2024	2025
Física	05	07	09	10
Financeira	72.000,00	90.000,00	120.000,00	140.000,00

Ação: SERVIÇO DE ATENDIMENTO AO MIGRANTE

Caracterização da ação [] Projeto [X] Atividade [] Operação Especiais		Produto: Serviço implantado	Unidade de Medida Percentual	Regionalização Urbana/Rural
Metas	2022	2023	2024	2025
Física	100%	100%	100%	100%
Financeira	35.000,00	40.000,00	43.000,00	45.000,00

Ação: AÇÕES DE ALTA COMPLEXIDADE PARA MULHERES, PESSOAS IDOSAS E COM DEFICIÊNCIAS

Caracterização da ação [] Projeto [X] Atividade [] Operação Especiais		Produto: Serviço implantado	Unidade de Medida Percentual	Regionalização Urbana/Rural
Metas	2022	2023	2024	2025
Física	100%	100%	100%	100%
Financeira	35.000,00	40.000,00	43.000,00	45.000,00

Ação: SERVIÇO DE PROTEÇÃO SOCIAL DE ALTA COMPLEXIDADE EM CALAMIDADE PÚBLICA E EMERGÊNCIA

Caracterização da ação [] Projeto [X] Atividade [] Operação Especiais		Produto: Serviço ofertado	Unidade de Medida Percentual	Regionalização Urbana/Rural
Metas	2022	2023	2024	2025
Física	100%	100%	100%	100%
Financeira	55.000,00	60.000,00	70.000,00	75.000,00

Ação: CONTRAPATIDA ESTADUAL

Caracterização da ação [] Projeto [X] Atividade [] Operação Especiais		Produto: Contrapartida assegurada	Unidade de Medida Percentual	Regionalização Urbana/Rural
Metas	2022	2023	2024	2025
Física	100%	100%	100%	100%
Financeira	700.000,00	700.000,00	700.000,00	700.000,00

PROGRAMA 0903

FONTES DE RECURSOS:FUNDO NACIONAL DE ASSISTÊNCIA SOCIAL

FUNDO MUNICIPAL DE ASSISTÊNCIA SOCIAL (

RECURSOS PROPRIOS

Atributos do Programa	Avanços para 2022-2025
Título do Programa	BENEFÍCIOS E TRANSFERÊNCIA DE RENDA
Contextualização do Programa	<p>BOLSA FAMÍLIA - programa de transferência direta de renda, direcionado às famílias em situação de pobreza e de extrema pobreza em todo o País, de modo que consigam superar a situação de vulnerabilidade e pobreza.</p> <p>O Cadastro Único é um conjunto de informações sobre as famílias brasileiras em situação de pobreza e extrema pobreza. Essas informações são utilizadas pelo Governo Federal, pelos Estados e pelos municípios para implementação de políticas públicas capazes de promover a melhoria da vida dessas famílias.</p> <p>O Benefício de Prestação Continuada da Assistência Social (BPC) é um benefício da política de Assistência Social, que integra a Proteção Social Básica do Sistema Único de Assistência Social (Suas). Para acessá-lo, não é necessário ter contribuído com a Previdência Social. A gestão do BPC é feita pelo Ministério do Desenvolvimento Social e Combate à Fome (MDS) e a operacionalização é realizada pelo INSS. O benefício é individual, não vitalício e intransferível, que garante a transferência mensal de 01 (um) salário mínimo.</p> <p>BPC Escola - Instituído pela Portaria Normativa Interministerial nº 18, de 24 de abril de 2007. Tem como objetivo desenvolver ações intersetoriais, visando garantir o acesso e a permanência na escola de crianças e adolescentes com deficiência, de 0 a 18 anos, beneficiários do Benefício de Prestação Continuada da Assistência Social (BPC).</p> <p>Os Benefícios Eventuais são uma medida de proteção social de natureza temporária. Têm o intuito de prevenir e promover o enfrentamento de situações provisórias que possam fragilizar o indivíduo e sua família, evitando o agravamento de situações de vulnerabilidade e risco.</p>
Objetivo Reduzido:	GARANTIR A AUTONOMIA DO INDIVÍDUO ENQUANTO CONSUMIDOR, ATENUAR OS EFEITOS MAIS PERVERSOS DA POBREZA E DA DESIGUALDADE SOCIAL, SEM CONSIDERAR O CRESCIMENTO DO DESEMPREGO E A DISTRIBUIÇÃO
Objetivos Específicos	Garantir a essas famílias o direito à alimentação e o acesso à educação e à saúde. Cadastrar e a manter de informações atualizadas de todas as famílias brasileiras com renda per capita inferior a R\$ 120; Garantir o pagamento de um salário mínimo a pessoas idosas e com deficiências em situação de vulnerabilidade e risco;

	<p>Criar condições para o desenvolvimento da autonomia, participação social e emancipação da pessoa com deficiência. O beneficiário deve ter garantida a sua matrícula na escola da sua comunidade;</p> <p>Assegurar medidas de proteção de caráter temporário.</p>
Ações	<p>Acompanhamento das condicionalidades do Programa Bolsa Famílias;</p> <p>Cadastro, inclusão, exclusão, atualização;</p> <p>Inclusão dos Beneficiários do BPC no CADUN;</p> <p>Encaminhamento de novos Beneficiários ao INSS para concessão do BPC;</p> <p>acompanhamento e monitoramento do acesso e permanência na escola das pessoas com deficiência;</p> <p>Concessão de Auxílio Natalidade, Mortalidade</p> <p>Concessão de Aluguel social</p>
Iniciativas	<p>Garantia de segurança de: acolhida, convivência familiar e comunitária e de autonomia individual, familiar e comunitária.</p>
Indicador	<p>Cobertura de 194,9% da estimativa de famílias em situação de pobreza</p> <p>33.181 famílias beneficiárias do Bolsa Família</p> <p>45.615 famílias no CADUN</p> <p>7.185 beneficiários do BPC</p> <p>694 – BPC na Escola</p> <p>Demandas identificadas nos territórios dos CRAS</p> <p>Demandas espontâneas</p>

Denominação do Programa

Codificação: 0903

Descrição: **BENEFÍCIOS E TRANSFERÊNCIA DE RENDA****Característica do Programa:**

[] Finalístico [] Apoio administrativo [] Encargos Especiais

Objetivo do Programa: GARANTIR A AUTONOMIA DO INDIVIDUO ENQUANTO CONSUMIDOR, ATENUAR OS EFEITOS MAIS PERVERSOS DA POBREZA E DA DESIGUALDADE SOCIAL, SEM CONSIDERAR O CRESCIMENTO DO DESEMPREGO E A DISTRIBUIÇÃO**Público Alvo:**

População em situação de vulnerabilidade e risco social

Unidade Responsável:

SECRETARIA MUNICIPAL DE ASSISTÊNCIA SOCIAL

Custo do Programa**R\$ 5.925.000,00****Ação: ÍNDICE DE GESTÃO DESCENTRALIZADA DO PROGRAMA BOLSA FAMÍLIA**

Caracterização da ação		Produto:	Unidade de Medida	Regionalização
[X] Projeto [] Atividade [] Operação Especiais		Ações implementadas	Percentual	Urbana/Rural
Metas	2022	2023	2024	2025
Física	85%	87%	90%	95%
Financeira	745.000,00	770.000,00	780.000,00	820.000,00

Ação: BPC NA ESCOLA

Caracterização da ação		Produto:	Unidade de Medida	Regionalização
[] Projeto [X] Atividade [] Operação Especiais		Acompanhamento realizado	Percentual	Urbana/Rural
Metas	2022	2023	2024	2025
Física	100%	100%	100%	100%
Financeira	10.000,00	10.000,00	10.000,00	10.000,00

Ação: BENEFÍCIOS EVENTUAIS

Caracterização da ação		Produto:	Unidade de Medida	Regionalização
[] Projeto [X] Atividade [] Operação Especiais		Benefício assegurado	Percentual	Urbana/Rural
Metas	2022	2023	2024	2025
Física	100%	100%	100%	100%

Financeira	210.000,00	230.000,00	255.000,00	275.000,00
------------	-------------------	-------------------	-------------------	-------------------

Ação: PROGRAMARENDAABAETE

Caracterização da ação		Produto:	Unidade de Medida	Regionalização
[X] Projeto [] Atividade [] Operação Especiais		Benefício assegurado	UNIDADE	Urbana/Rural
Metas	2022	2023	2024	2025
Física	1.000	1.000	1.000	1.000
Financeira	450.000,00	450.000,00	450.000,00	450.000,00

PROGRAMA 0904

Atributos do Programa	Avanços para 2022-2025
Título do Programa	PROMOÇÃO DO ACESSO AO MUNDO DO TRABALHO
Contextualização do Programa	<p>É sabido que a pobreza no município de Abaetetuba está associada à desigualdade de renda, e à sua insuficiência para atender às necessidades básicas de todos. Ao longo da última década não se avançou no sentido de contribuir para que as famílias saíssem da condição de dependência de políticas de transferência de renda e conquistassem a sua autonomia produtiva. e, ao mesmo tempo, diminuir as desigualdades de renda da população Abaetetubense emergem como grandes desafios brasileiros dos últimos anos.</p> <p>Pensar o Desenvolvimento Econômico com um olhar mais humano ao fomento à inclusão Sócio produtiva das famílias Beneficiárias dos Programas de Renda Mínima através da promoção do acesso ao mundo do trabalho (formal e informal) com um olhar que compreende a transversalidade dessas ações é fundamental para uma gestão que visa produzir no presente um ambiente favorável para as gerações.</p>
Objetivo Reduzido:	POSSIBILITAR O ACESSO À CAPACITAÇÃO VISANDO A GERAÇÃO DE TRABALHO E RENDA DE MANEIRA DIGNA PARA AS POPULAÇÕES EM SITUAÇÃO DE POBREZA OU VULNERABILIDADE SOCIAL.
Objetivos Específicos	Estabelecer parcerias para oferta de cursos e oficinas gratuitos aos usuários da Políticas de Assistência Social Ofertar cursos e oficinas nos territórios dos CRAS Fomentar micro e pequenos empreendedores, formais e informais, profissionais liberais e autônomos.
Ações	Parcerias com instituição que ofertam cursos e oficinas de capacitação; Oferta dos cursos de forma territorializada Articulação de microcréditos
Iniciativas	Acesso a capacitação de forma gratuita Autonomia produtiva das Famílias e indivíduos; Redução da extrema pobreza.
Indicador	X% de pessoas que buscam os cursos e oficinas Demandas de X% de usuários por território de CRAS X% de demandas espontâneas. X% de pessoas sem acesso ao microcrédito

Denominação do Programa

Codificação:

Descrição: PROMOÇÃO DO ACESSO AO MUNDO DO TRABALHO

Característica do Programa:

[] Finalístico [] Apoio administrativo [] Encargos Especiais

Objetivo do Programa: POSSIBILITAR O ACESSO À CAPACITAÇÃO VISANDO A GERAÇÃO DE TRABALHO E RENDA DE MANEIRA DIGNA PARA AS POPULAÇÕES EM SITUAÇÃO DE POBREZA OU VULNERABILIDADE SOCIAL.**Público Alvo:**

População em situação de vulnerabilidade e risco social

Unidade Responsável:

SECRETARIA MUNICIPAL DE ASSISTÊNCIA SOCIAL

Custo do Programa

R\$

Ação: MANUTENÇÃO DO CENTRO PRIMEIRO PASSO**Caracterização da ação**[X] Projeto [] Atividade [] Operação
Especiais**Produto:**

Serviço ofertado

Unidade de Medida

Percentual

Regionalização

Urbana/Rural

Metas	2022	2023	2024	2025
Física	100%	100%	100%	100%
Financeira	60.000,00	66.000,00	72.000,00	80.000,00

Ação: QUALIFICAÇÃO PROFISSIONAL**Caracterização da ação**[] Projeto [X] Atividade [] Operação
Especiais**Produto:**

Serviço ofertado

Unidade de Medida

Percentual

Regionalização

Urbana/Rural

Metas	2022	2023	2024	2025
Física	100%	100%	100%	100%
Financeira	50.000,00	55.000,00	60.000,00	65.000,00

Ação: PROGRAMA QUALIFICA MULHER**Caracterização da ação**[X] Projeto [] Atividade [] Operação
Especiais**Produto:**Programa
Implantado**Unidade de Medida**

UNIDADE

Regionalização

Urbana/Rural

Metas	2022	2023	2024	2025
Física	1.000	1.000	1.000	1.000
Financeira	60.000,00	66.000,00	72.000,00	80.000,00

PROGRAMA 0905

Atributos do Programa	Avanços para 2022-2025
Título do Programa	APOIO AS INSTANCIAS DE CONTROLE SOCIAL
Contextualização do Programa	O Controle Social da Administração Pública se baseia em uma cidadania ativa. Sem conhecimento do funcionamento do sistema, a sociedade assiste, sem reação, ao jogo político de interesses na utilização dos recursos públicos. O controle social pressupõe uma sociedade informada e consciente de seus direitos.
Objetivo Reduzido:	GARANTIR A PARTICIPAÇÃO DA SOCIEDADE NA ADMINISTRAÇÃO PÚBLICA, COM VISTA OBJETIVO DE ACOMPANHAR E FISCALIZAR AS AÇÕES DE GOVERNO, A FIM DE SOLUCIONAR OS PROBLEMAS E ASSEGURAR A MANUTENÇÃO DOS SERVIÇOS DE ATENDIMENTO AO CIDADÃO.
Objetivos Específicos	Assegurar recursos para infraestrutura e manutenção da Casa dos Conselho; Garantir Recursos para a realização de Conferências Municipais Assegurar recursos para as atividades específicas de cada conselho
Ações	Conferências Municipais Capacitação dos Conselheiros Participação em eventos fora do município
Iniciativas	Conselhos reativados e em regular funcionamento; Fortalecimento do Controle Social
Indicador	Conselhos desativados Ausência de dotações orçamentárias específicas

Denominação do Programa

Codificação: 0905

Descrição: APOIO ÀS INSTÂNCIAS DE CONTROLE SOCIAL

Característica do Programa: Finalístico Apoio administrativo Encargos Especiais**Objetivo do Programa:** GARANTIR A PARTICIPAÇÃO DA SOCIEDADE NA ADMINISTRAÇÃO PÚBLICA, COM VISTA OBJETIVO DE ACOMPANHAR E FISCALIZAR AS AÇÕES DE GOVERNO, A FIM DE SOLUCIONAR OS PROBLEMAS E ASSEGURAR A MANUTENÇÃO DOS SERVIÇOS DE ATENDIMENTO AO CIDADÃO.**Público Alvo:**

Conselheiros, funcionários públicos e representantes da Sociedade Civil

Unidade Responsável:

SECRETARIA MUNICIPAL DE ASSISTÊNCIA SOCIAL

Custo do Programa**R\$ 834.000,00****Ação: MANUTENÇÃO DA CASA DOS CONSELHOS**

Caracterização da ação		Produto:	Unidade de Medida	Regionalização
<input checked="" type="checkbox"/> Projeto <input type="checkbox"/> Atividade <input type="checkbox"/> Operação Especiais		Manutenção assegurada	Percentual	Urbana/Rural
Metas	2022	2023	2024	2025
Física	100%	100%	100%	100%
Financeira	60.000,00	66.000,00	72.000,00	80.000,00

Ação: REALIZAÇÃO DE CONFERÊNCIAS MUNICIPAIS

Caracterização da ação		Produto:	Unidade de Medida	Regionalização
<input type="checkbox"/> Projeto <input checked="" type="checkbox"/> Atividade <input type="checkbox"/> Operação Especiais		Conferências realizadas	Percentual	Urbana/Rural
Metas	2022	2023	2024	2025
Física	100%	100%	100%	100%
Financeira	60.000,00	66.000,00	72.000,00	80.000,00

Ação: CAPACITAÇÃO DE CONSELHEIROS

Caracterização da ação		Produto:	Unidade de Medida	Regionalização
<input type="checkbox"/> Projeto <input checked="" type="checkbox"/> Atividade <input type="checkbox"/> Operação Especiais		Conselheiros capacitados	Percentual	Urbana/Rural
Metas	2022	2023	2024	2025
Física	100%	100%	100%	100%
Financeira	60.000,00	66.000,00	72.000,00	80.000,00

PROGRAMA 0906**FONTES DE RECURSOS: FUNDO MUNICIPAL DE ASSISTÊNCIA SOCIAL (RECURSOS PROPRIOS)**

Atributos do Programa	Avanços para 2022-2025
Título do Programa	IMPLANTAÇÃO E COORDENADORIA MUNICIPAL DE POLÍTICAS DE GARANTIA DE DIREITOS EM ABAETETUBA
Contextualização do Programa	<p>Os direitos humanos são comumente compreendidos como aqueles direitos inerentes ao ser humano. O conceito de Direitos Humanos reconhece que cada ser humano pode desfrutar de seus direitos humanos sem distinção de raça, cor, sexo, língua, religião, opinião política ou de outro tipo, origem social ou nacional ou condição de nascimento ou riqueza</p> <p>Em Dezembro de 2009 aprovado o Programa Nacional de Direitos Humanos tendo como um de suas diretrizes Fortalecimento dos Direitos Humanos como instrumento transversal das políticas públicas.</p> <p>Em Abaetetuba constata-se a necessidade de se avançar na materialização desta política que historicamente tem sido confundida com a Política de Assistência Social. Torna-se fundamental para a materialização dessa política e sua disseminação nas práticas das organizações públicas municipais.</p> <p>A importância de garantir uma gestão efetiva das políticas de garantias de direitos em Abaetetuba exige a estruturação de um órgão com capacidade institucional de gerir e articular as ações intersetoriais que ela requer.</p>
Objetivo Reduzido:	CONSOLIDAR OS SISTEMAS DE GARANTIA DE DIREITOS DE CRIANÇAS E ADOLESCENTES, JOVENS, MULHERES, PESSOAS IDOSAS, PESSOAS COM DEFICIÊNCIAS, MINORIAS ÉTNICAS E LGBTQI+;
Objetivos Específicos	<p>Promover a autonomia produtiva das mulheres, a equidade de gênero, raça e etnia, políticas afirmativas e o direito à vida sem violência;</p> <p>Garantir os direitos fundamentais inerentes à pessoa idosa, assegurando-se-lhe, por lei ou por outros meios, todas as oportunidades e facilidades, para preservação de sua saúde física e mental e seu aperfeiçoamento moral, intelectual, espiritual e social, em condições de liberdade e dignidade;</p> <p>Promover os direitos humanos de crianças e adolescentes para o seu desenvolvimento integral de forma não discriminatória assegurando o seu direito de opinião e participação;</p> <p>Promover a autonomia produtiva das mulheres, a equidade de gênero, raça e etnia, políticas afirmativas e o direito à vida sem violência;</p> <p>Assumir um compromisso formal entre os governos federal, estadual e municipal de implementarem as principais políticas públicas que visam à promoção e defesa dos direitos das pessoas</p>

	<p>idosas;</p> <p>Desenvolver um conjunto de ações do poder público e da sociedade civil, vi assegurar a plena integração da pessoa portadora de deficiência no contexto socioeconômico e cultural;</p> <p>Promover a igualdade étnica e o combate às desigualdades sociais resultantes do racismo, inclusive mediante adoção de ações afirmativas;</p> <p>Promover os direitos sociais da população lgbt brasileira, especialmente das pessoas em situação de risco social e exposição à violência;</p> <p>Combater o estigma e a discriminação por orientação sexual e identidade de gênero.</p> <p>Facilitar a captação, o repasse e a aplicação de recursos destinados ao desenvolvimento das ações de atendimento à criança e ao adolescente, à juventude, à mulher, à pessoa idosa, à pessoas com deficiência e à promoção da igualdade racial.</p>
Ações	<p>Regulamentação da Coordenadoria</p> <p>Regulamentação dos Fundos</p> <p>Realização de campanhas de doação para o FIA E Fundo do Idoso</p>
Iniciativas	<p>Conselhos reativados e em regular funcionamento;</p> <p>Fortalecimento do Controle Social</p>
Indicador	<p>Inexistência da Coordenadoria de Políticas de Garantias de Direitos</p> <p>Aisências de campanhas de captação de recursos</p>

Denominação do Programa

Codificação: 0906

Descrição: IMPLANTAÇÃO E COORDENADORIA MUNICIPAL DE POLÍTICAS DE GARANTIA DE DIREITOS DE ABAETETUBA

Característica do Programa:

[] Finalístico [] Apoio administrativo [] Encargos Especiais

Objetivo do Programa: CONSOLIDAR OS SISTEMAS DE GARANTIA DE DIREITOS DE CRIANÇAS E ADOLESCENTES, JOVENS, MULHERES, PESSOAS IDOSAS, PESSOAS COM DEFICIÊNCIAS, MINORIAS ÉTNICAS E LGBTQI+;**Público Alvo:**

Crianças, adolescentes, juventude, mulheres, quilombolas, venezuelanos, pessoas idosas e pessoas com deficientes

Unidade Responsável:

SECRETARIA MUNICIPAL DE ASSISTÊNCIA SOCIAL

Custo do Programa**R\$ 6.863.000,00****Ação: MANUTENÇÃO DA COORDENADORIA DE POLÍTICAS DE GARANTIAS DE DIREITOS**

Caracterização da ação		Produto:	Unidade de Medida	Regionalização
[X] Projeto [] Atividade [] Operação Especiais		Manutenção assegurada	Percentual	Urbana/Rural
Metas	2022	2023	2024	2025
Física	100%	100%	100%	100%
Financeira	60.000,00	66.000,00	72.600,00	79.860,00

Ação FUNDO MUNICIPAL DOS DIREITOS DA CRIANÇA E DO ADOLESCENTE (Unidade Orçamentária)

Caracterização da ação		Produto:	Unidade de Medida	Regionalização
[] Projeto [X] Atividade [] Operação Especiais		Recursos captado	Percentual	Urbana/Rural
Metas	2022	2023	2024	2025
Física	100%	100%	100%	100%
Financeira	789.000,00	819.000,00	850.900,00	885.990,00

Ação: FUNDO MUNICIPAL DE POLÍTICAS PARA A JUVENTUDE

Caracterização da ação		Produto:	Unidade de Medida	Regionalização
[] Projeto [X] Atividade [] Operação Especiais		Fundo regulamentado	Percentual	Urbana/Rural

Metas	2022	2023	2024	2025
Física	100%	100%	100%	100%
Financeira	50.000,00	55.000,00	60.500,00	66.550,00

Ação: FUNDO MUNICIPAL DE POLITICAS PARA MULHERES

Caracterização da ação	Produto:	Unidade de Medida	Regionalização
<input type="checkbox"/> Projeto <input checked="" type="checkbox"/> Atividade <input type="checkbox"/> Operação Especiais	Fundo regulamentado	Percentual	Urbana/Rural

Metas	2022	2023	2024	2025
Física	100%	100%	100%	100%
Financeira	50.000,00	55.000,00	60.500,00	66.550,00

Ação: FUNDO MUNICIPAL DOS DIREITOS DA PESSOA IDOSA

Caracterização da ação	Produto:	Unidade de Medida	Regionalização
<input type="checkbox"/> Projeto <input checked="" type="checkbox"/> Atividade <input type="checkbox"/> Operação Especiais	Recursos Captados	Percentual	Urbana/Rural

Metas	2022	2023	2024	2025
Física	100%	100%	100%	100%
Financeira	490.000,00	510.000,00	530.000,00	550.000,00

Ação: FUNDO MUNICIPAL DOS DIREITOS DA PESSOA COM DEFICIÊNCIAS

Caracterização da ação	Produto:	Unidade de Medida	Regionalização
<input type="checkbox"/> Projeto <input checked="" type="checkbox"/> Atividade <input type="checkbox"/> Operação Especiais	Fundo regulamentado	Percentual	Urbana/Rural

Metas	2022	2023	2024	2025
Física	100%	100%	100%	100%
Financeira	50.000,00	55.000,00	60.500,00	66.550,00

Ação: FUNDO DE PROMOÇÃO DA IGUALDADE RACIAL

Caracterização da ação	Produto:	Unidade de Medida	Regionalização
<input type="checkbox"/> Projeto <input checked="" type="checkbox"/> Atividade <input type="checkbox"/> Operação Especiais	Fundo regulamentado	Percentual	Urbana/Rural

Metas	2022	2023	2024	2025
Física	100%	100%	100%	100%
Financeira	50.000,00	55.000,00	60.500,00	66.550,00

Ação: FORTALECIMENTO DA CIDADANIA LGBTQIA+

Caracterização da ação	Produto:	Unidade de Medida	Regionalização
<input type="checkbox"/> Projeto <input checked="" type="checkbox"/> Atividade <input type="checkbox"/> Operação Especiais	Cidadania fortalecida	Percentual	Urbana/Rural

Metas	2022	2023	2024	2025
Física	100%	100%	100%	100%
Financeira	50.000,00	55.000,00	60.500,00	66.550,00

Física	100%	100%	100%	100%
Financeira	50.000,00	55.000,00	60.500,00	66.550,00

PROGRAMA 0907

FONTES DE RECURSOS: FUNDO MUNICIPAL DE ASSISTÊNCIA SOCIAL (RECURSOS PROPRIOS)

Atributos do Programa	Avanços para 2022-2025
Título do Programa	AÇÕES DE SEGURANÇA ALIMENTAR E NUTRICIONAL
Contextualização do Programa	A Segurança Alimentar e Nutricional, enquanto estratégia ou conjunto de ações, deve ser intersetorial e participativa, e consiste na realização do direito de todos ao acesso regular e permanente a alimentos de qualidade, em quantidade suficiente, sem comprometer o acesso a outras necessidades essenciais, tendo como base práticas alimentares promotoras da saúde, que respeitem a diversidade cultural e que sejam ambiental, cultural, econômica e socialmente sustentáveis.
Objetivo Reduzido:	Formular e implementar políticas e planos de segurança alimentar e nutricional ,
Objetivos Específicos	Estimular a integração dos esforços entre governo e sociedade civil. Promover o acompanhamento, o monitoramento e a avaliação da segurança alimentar e nutricional do País.
Ações	Programa de Aquisição de alimentos Banco de Alimentos Cozinha legal
Iniciativas	Conselho reativados e em regular funcionamento; Trabalho Integrado e Intersetorial
Indicador	Nº reduzido de agricultores envolvido no PAA

Denominação do Programa

Codificação: 0907

Descrição: **AÇÕES DE SEGURANÇA ALIMENTAR
E NUTRICIONAL****Característica do Programa:**

[] Finalístico [] Apoio administrativo [] Encargos Especiais

Objetivo do Programa: Formular e implementar políticas e planos de segurança alimentar e nutricional,**Público Alvo:**

Famílias em situação de vulnerabilidade e risco

Unidade Responsável:

SECRETARIA MUNICIPAL DE ASSISTÊNCIA SOCIAL

Custo do Programa**R\$ 805.000,00****Ação: IMPLEMENTAÇÃO DA POLÍTICA DE SEGURANÇA ALIMENTAR E NUTRICIONAL**

Caracterização da ação		Produto:	Unidade de Medida	Regionalização
[X] Projeto [] Atividade [] Operação Especiais		Ações implementadas	Percentual	Urbana/Rural
Metas	2022	2023	2024	2025
Física	100%	100%	100%	100%
Financeira	175.000,00	190.000,00	210.000,00	230.000,00

PLANO PLURIANUAL 2022-2025

SECRETARIA MUNICIPAL DE SAÚDE

MARIA FRANCINETE CARVALHO LOBATO
Secretária Municipal de Saúde de Abaetetuba

PROGRAMA 1001: FORTALECER A REDE DE ATENÇÃO PRIMÁRIA A SAÚDE

ATRIBUTOS DO PROGRAMA	AVANÇOS PARA 2022-2025
TÍTULO DO PROGRAMA	FORTALECER A REDE DE ATENÇÃO PRIMÁRIA A SAÚDE
CONTEXTUALIZAÇÃO DO PROGRAMA	A Atenção Primária à Saúde (APS) é conjunto de ações de saúde individuais, familiares e coletivas que envolvem promoção, prevenção, proteção, diagnóstico, tratamento, reabilitação, redução de danos, cuidados paliativos e vigilância em saúde, desenvolvida por meio de práticas de cuidado integrado e gestão qualificada, realizada com equipe multiprofissional e dirigida à população em território definido, sobre as quais as equipes assumem responsabilidade sanitária.
OBJETIVO REDUZIDO	Desenvolver uma atenção integral que impacte positivamente na situação de saúde das coletividades.
OBJETIVOS ESPECÍFICOS	<ul style="list-style-type: none"> • Garantir a operacionalização na APS dos princípios e diretrizes do SUS e da Rede de Atenção à Saúde; • Fortalecer os Programas de Saúde na APS; • Ampliar as Equipes de Saúde da Família; • Garantir a integração entre APS e Vigilância em Saúde para o alcance de resultados que atendam às necessidades de saúde da população;
AÇÕES	<ul style="list-style-type: none"> • Realizar campanhas de prevenção; • Realizar ações e serviços de saúde; • Ofertar ações de Programas do Ministério da Saúde; • Apoiar atividades de gestão e manutenção de serviços de saúde; • Ampliar Equipes de Saúde Bucal e Equipes de Atenção Básica; • Aquisição de imóveis e equipamentos de saúde.
INICIATIVAS	<ul style="list-style-type: none"> • Incentivo ao desenvolvimento das Campanhas de prevenção; • Acompanhamento das ações desenvolvidas pelas Equipes de Atenção Básica; • Realização de suporte técnico e logístico das demandas para melhor acolhimento do usuário do SUS; • Cadastramento de novas equipes de saúde bucal e equipes de atenção básica; • Ampliação da oferta de novos equipamentos de saúde;
INDICADORES	<ol style="list-style-type: none"> 1. Cobertura Populacional Estimada Pelas Equipes De Atenção Básica 2. População Atendida Por Equipes De Saúde Da Família 3. Cobertura Populacional Estimada De Saúde Bucal Na Atenção Básica 4. Média Da Ação Coletiva De Escovação Supervisionada 5. Proporção De Internações Por Condições Sensíveis À Atenção Básica (Icsab) 6. Razão De Exames Citopatológicos Do Colo Do Útero Em Mulheres 7. Razão De Exames De Mamografia De Rastreamento Realizados Em Mulheres 8. Ações De Matriciamento Realizadas Por Caps Com Equipes De Atenção Básica 9. Gravidez Na Adolescência 10. Pré- Natal Insuficiente 11. Proporção De Parto Normal No Sus 12. Unidades De Saúde Básica Que Oferecem Serviços De Planejamento Familiar 13. Cobertura De Acompanhamento Das Condições De Saúde Do Programa Bolsa Família (Pbf)

14. Baixo Peso Ao Nascer
15. Desnutrição Infantil
16. Obesidade Infantil
17. Excesso De Peso Em Adultos
18. Mortalidade Neonatal (Crianças De 0-27 Dias)
19. Mortalidade Infantil (Crianças < 1 Ano)
20. Mortalidade Na Infância (Crianças < 5 Anos)
21. Mortalidade Materna
22. Proporção De Óbitos Maternos Investigados
23. Proporção De Óbitos Em Mulheres Em Idade Fértil (Mif) De 10 49 Anos Investigados
24. Mortalidade Prematura Por Doenças Crônicas Não Transmissíveis
25. Número De Serviços De Saúde Com Serviço De Notificação De Violência Doméstica, Sexual E Outras Violências Implantado
26. Prevalência De Diabete Melito

Denominação do Programa Codificação:	Descrição: FORTALECER A REDE DE ATENÇÃO PRIMÁRIA A SAÚDE
---	---

Característica do Programa:

Finalístico Apoio Administrativo Encargos Especiais

Objetivo do Programa:

Fortalecer a condição da Atenção Primária à Saúde (APS) como a principal porta de entrada e centro de comunicação da Rede de Atenção à Saúde, coordenadora do cuidado e ordenadora das ações e serviços disponibilizados na rede.

Público-alvo:

População do município de Abaetetuba

Responsabilidade:

Departamento de Atenção Básica/SESMAB

Custo do Programa 2022-2025:

R\$ 110.776.452,00

Ação: Apoio aos Programas de Saúde Preventiva

Caracterização da ação: <input type="checkbox"/> Projeto <input checked="" type="checkbox"/> Atividade <input type="checkbox"/> Operação Especial		Produto: Oferta de serviços	Unidade de medida: Percentual	Regionalização: <input checked="" type="checkbox"/> Urbana <input checked="" type="checkbox"/> Rural - Estradas <input checked="" type="checkbox"/> Rural - Ilhas
Metas	2022	2023	2024	2025
Física	100%	100%	100%	100%
Financeira	R\$ 140.150,00	R\$ 147,150,00	R\$ 154.550,00	R\$ 162.250,00

Ação: Apoio ao Programa de Saúde Sexual e Reprodutiva

Caracterização da ação: <input type="checkbox"/> Projeto <input checked="" type="checkbox"/> Atividade <input type="checkbox"/> Operação Especial		Produto: Oferta de serviços	Unidade de medida: Percentual	Regionalização: <input checked="" type="checkbox"/> Urbana <input checked="" type="checkbox"/> Rural - Estradas <input checked="" type="checkbox"/> Rural - Ilhas
Metas	2022	2023	2024	2025
Física	100%	100%	100%	100%
Financeira	R\$ 280.300,00	R\$ 294.300,00	R\$ 309.100,00	R\$ 324.500,00

Ação: Apoio às Ações de Redução de Mortalidade Prematura da população

Caracterização da ação: [] Projeto [X] Atividade [] Operação Especial		Produto: Oferta de serviços	Unidade de medida: Percentual	Regionalização: [X] Urbana [X] Rural - Estradas [X] Rural - Ilhas
Metas	2022	2023	2024	2025
Física	100%	100%	100%	100%
Financeira	R\$ 50.000,00	R\$ 52.500,00	R\$ 55.000,00	R\$ 57.500,00

Ação: Apoio às Atividades de Manutenção da Academia de Saúde

Caracterização da ação: [] Projeto [X] Atividade [] Operação Especial		Produto: Oferta de serviços	Unidade de medida: Percentual	Regionalização: [X] Urbana [] Rural - Estradas [] Rural - Ilhas
Metas	2022	2023	2024	2025
Física	100%	100%	100%	100%
Financeira	72.000,00	R\$ 79.200,00	R\$ 87.120,00	R\$ 95.832,00

Ação: Apoio às Atividades do Projeto de Mutirões do PBF nas Comunidades

Caracterização da ação: [] Projeto [X] Atividade [] Operação Especial		Produto: Oferta de serviços	Unidade de medida: Percentual	Regionalização: [X] Urbana [X] Rural - Estradas [X] Rural - Ilhas
Metas	2022	2023	2024	2025
Física	100%	100%	100%	100%
Financeira	R\$ 50.000,00	R\$ 52.500,00	R\$ 55.000,00	R\$ 57.500,00

Ação: Apoio às Atividades na Certificação da Rede "Amamenta Alimenta" nas UBS

Caracterização da ação: [] Projeto [X] Atividade [] Operação Especial		Produto: Oferta de serviços	Unidade de medida: Percentual	Regionalização: [X] Urbana [X] Rural - Estradas [X] Rural - Ilhas
Metas	2022	2023	2024	2025
Física	100%	100%	100%	100%
Financeira	R\$ 65.000,00	R\$ 70.000,00	R\$ 75.000,00	R\$ 80.000,00

Ação: Atenção a Gravidez na Adolescência

Caracterização da ação: [] Projeto [X] Atividade [] Operação Especial		Produto: Oferta de serviços	Unidade de medida: Percentual	Regionalização: [X] Urbana [X] Rural - Estradas [X] Rural - Ilhas
Metas	2022	2023	2024	2025
Física	100%	100%	100%	100%
Financeira	R\$ 45.000,00	R\$ 50.000,00	R\$ 55.000,00	R\$ 60.000,00

Ação: Atenção a População Ribeirinha, Quilombola, Tradicional

Caracterização da ação: [] Projeto [X] Atividade [] Operação Especial		Produto: Oferta de serviços	Unidade de medida: Percentual	Regionalização: [] Urbana [X] Rural - Estradas [X] Rural - Ilhas
Metas	2022	2023	2024	2025
Física	100%	100%	100%	100%
Financeira	R\$ 165.000,00	R\$ 185.000,00	R\$ 205.000,00	R\$ 225.000,00

Ação: Atenção à Saúde da Mulher

Caracterização da ação: [] Projeto [X] Atividade [] Operação Especial		Produto: Oferta de serviços	Unidade de medida: Percentual	Regionalização: [X] Urbana [X] Rural - Estradas [X] Rural - Ilhas
Metas	2022	2023	2024	2025
Física	100%	100%	100%	100%
Financeira	R\$ 30.000,00	R\$ 37.500,00	45.000,00	52.500,00

Ação: Atenção à Saúde da Pessoa Privada de Liberdade

Caracterização da ação: [] Projeto [X] Atividade [] Operação Especial		Produto: Oferta de serviços	Unidade de medida: Percentual	Regionalização: [X] Urbana [X] Rural - Estradas [] Rural - Ilhas
Metas	2022	2023	2024	2025
Física	100%	100%	100%	100%
Financeira	R\$ 150.000,00	R\$ 160.000,00	R\$ 170.000,00	R\$ 180.000,00

Ação: Atenção à Saúde da Pessoa com Necessidades Especiais

Caracterização da ação: [] Projeto [X] Atividade [] Operação Especial		Produto: Oferta de serviços	Unidade de medida: Percentual	Regionalização: [X] Urbana [X] Rural - Estradas [] Rural - Ilhas
Metas	2022	2023	2024	2025
Física	100%	100%	100%	100%
Financeira	R\$ 50.000,00	R\$ 60.000,00	R\$ 70.000,00	R\$ 80.000,00

Ação: Cobertura e Ampliação das Equipes de Atenção Básica

Caracterização da ação: [] Projeto [X] Atividade [] Operação Especial		Produto: Oferta de serviços	Unidade de medida: Percentual	Regionalização: [X] Urbana [X] Rural - Estradas [X] Rural - Ilhas
Metas	2022	2023	2024	2025
Física	65%	70%	75%	85%
Financeira	R\$ 3.000.000,00	R\$ 3.500.000,00	R\$ 4.000.000,00	R\$ 4.500.000,00

Ação: Cobertura e Ampliação das Equipes de Saúde Bucal

Caracterização da ação: [] Projeto [X] Atividade [] Operação Especial		Produto: Oferta de serviços	Unidade de medida: Percentual	Regionalização: [X] Urbana [X] Rural - Estradas [X] Rural - Ilhas
Metas	2022	2023	2024	2025
Física	50%	52,5%	55%	60%
Financeira	R\$ 500.000,00	R\$ 600.000,00	R\$ 650.000,00	R\$ 700.000,00

Ação: Gestão das Equipes do Núcleo de Apoio ao Saúde da Família – eNASF

Caracterização da ação: [] Projeto [X] Atividade [] Operação Especial		Produto: Oferta de serviços	Unidade de medida: Percentual	Regionalização: [X] Urbana [X] Rural - Estradas [X] Rural - Ilhas
Metas	2022	2023	2024	2025
Física	100%	100%	100%	100%
Financeira	R\$ 300.000,00	R\$ 340.000,00	R\$ 380.000,00	R\$ 420.000,00

Ação: Gestão das ações de Atenção Básica nas Ilhas

Caracterização da ação: [] Projeto [X] Atividade [] Operação Especial		Produto: Oferta de serviços	Unidade de medida: Percentual	Regionalização: [] Urbana [] Rural - Estradas [X] Rural - Ilhas
Metas	2022	2023	2024	2025
Física	100%	100%	100%	100%
Financeira	R\$ 350.000,00	R\$ 375.000,00	R\$ 400.000,00	R\$ 425.000,00

Ação: Gestão da Estratégia de Agentes Comunitários de Saúde – EACS

Caracterização da ação: [] Projeto [X] Atividade [] Operação Especial		Produto: Oferta de serviços	Unidade de medida: Percentual	Regionalização: [X] Urbana [X] Rural - Estradas [X] Rural - Ilhas
Metas	2022	2023	2024	2025
Física	100%	100%	100%	100%
Financeira	R\$ 6.370.000,00	R\$ 7.800.000,00	R\$ 8.320.000,00	R\$ 9.360.000,00

Ação: Gestão das Equipes de Estratégia Saúde da Família – ESF

Caracterização da ação: [] Projeto [X] Atividade [] Operação Especial		Produto: Oferta de serviços	Unidade de medida: Percentual	Regionalização: [X] Urbana [X] Rural - Estradas [X] Rural - Ilhas
Metas	2022	2023	2024	2025
Física	100%	100%	100%	100%
Financeira	R\$ 6.250.000,00	R\$ 7.500.000,00	R\$ 8.000.000,00	R\$ 9.250.000,00

Ação: Gestão das Atividades de Saúde da Criança e Adolescente

Caracterização da ação: [] Projeto [X] Atividade [] Operação Especial		Produto: Oferta de serviços	Unidade de medida: Percentual	Regionalização: [X] Urbana [X] Rural - Estradas [X] Rural - Ilhas
Metas	2022	2023	2024	2025
Física	100%	100%	100%	100%
Financeira	R\$ 45.000,00	R\$ 50.000,00	R\$ 55.000,00	R\$ 60.000,00

Ação: Gestão e Manutenção do Sistema de Informatização e Processamento de Dados nas Unidades de Saúde

Caracterização da ação: [] Projeto [X] Atividade [] Operação Especial		Produto: Oferta de serviços	Unidade de medida: Percentual	Regionalização: [X] Urbana [X] Rural - Estradas [X] Rural - Ilhas
Metas	2022	2023	2024	2025
Física	100%	100%	100%	100%
Financeira	R\$ 60.000,00	R\$ 75.000,00	R\$ 90.000,00	R\$ 105.000,00

Ação: Manutenção das ações do Rede Cegonha

Caracterização da ação: [] Projeto [X] Atividade [] Operação Especial		Produto: Oferta de serviços	Unidade de medida: Percentual	Regionalização: [X] Urbana [X] Rural - Estradas [X] Rural - Ilhas
Metas	2022	2023	2024	2025
Física	100%	100%	100%	100%
Financeira	R\$ 620.000,00	R\$ 660.000,00	R\$ 700.000,00	R\$ 740.000,00

Ação: Gestão e Manutenção das ações da Unidade Básica de Saúde Fluvial

Caracterização da ação: [] Projeto [X] Atividade [] Operação Especial		Produto: Oferta de serviços	Unidade de medida: Percentual	Regionalização: [] Urbana [] Rural - Estradas [X] Rural - Ilhas
Metas	2022	2023	2024	2025
Física	100%	100%	100%	100%
Financeira	R\$ 600.000,00	R\$ 660.000,00	R\$ 720.000,00	R\$ 780.000,00

Ação: Gestão e Manutenção das ações da Unidade Odontológica Móvel

Caracterização da ação: [] Projeto [X] Atividade [] Operação Especial		Produto: Oferta de serviços	Unidade de medida: Percentual	Regionalização: [] Urbana [X] Rural - Estradas [] Rural - Ilhas
Metas	2022	2023	2024	2025
Física	100%	100%	100%	100%
Financeira	R\$ 150.000,00	R\$ 160.000,00	R\$ 180.000,00	R\$ 200.000,00

Ação: Gestão e Manutenção do Centro de Especialidades Odontológicas – CEO

Caracterização da ação: [] Projeto [X] Atividade [] Operação Especial		Produto: Oferta de serviços	Unidade de medida: Percentual	Regionalização: [X] Urbana [] Rural - Estradas [] Rural - Ilhas
Metas	2022	2023	2024	2025
Física	100%	100%	100%	100%
Financeira	R\$ 200.000,00	R\$ 215.000,00	R\$ 230.000,00	R\$ 245.000,00

Ação: Gestão do Programa Previne Brasil

Caracterização da ação: [] Projeto [X] Atividade [] Operação Especial		Produto: Oferta de serviços	Unidade de medida: Percentual	Regionalização: [X] Urbana [] Rural - Estradas [] Rural - Ilhas
Metas	2022	2023	2024	2025
Física	100%	100%	100%	100%
Financeira	R\$ 415.000,00	R\$ 435.000,00	R\$ 455.000,00	R\$ 475.000,00

Ação: Gestão e Manutenção das ações do Programa Saúde na Escola

Caracterização da ação: [] Projeto [X] Atividade [] Operação Especial		Produto: Oferta de serviços	Unidade de medida: Percentual	Regionalização: [X] Urbana [X] Rural - Estradas [X] Rural - Ilhas
Metas	2022	2023	2024	2025
Física	100%	100%	100%	100%
Financeira	R\$ 125.000,00	R\$ 140.000,00	R\$ 155.000,00	R\$ 170.000,00

Ação: Gestão e Manutenção do Programa Saúde na Hora

Caracterização da ação: [] Projeto [X] Atividade [] Operação Especial		Produto: Oferta de serviços	Unidade de medida: Percentual	Regionalização: [X] Urbana [] Rural - Estradas [] Rural - Ilhas
Metas	2022	2023	2024	2025
Física	100%	100%	100%	100%
Financeira	R\$ 360.000,00	R\$ 360.000,00	R\$ 360.000,00	R\$ 360.000,00

Ação: Apoio às Ações de Redução da incidência de sífilis congênita

Caracterização da ação: [] Projeto [X] Atividade [] Operação Especial		Produto: Oferta de serviços	Unidade de medida: Percentual	Regionalização: [X] Urbana [X] Rural - Estradas [X] Rural - Ilhas
Metas	2022	2023	2024	2025
Física	100%	100%	100%	100%
Financeira	R\$ 30.000,00	R\$ 37.500,00	45.000,00	52.500,00

Ação: Gestão e Manutenção do Centro Especializado de Saúde da Mulher

Caracterização da ação: [] Projeto [X] Atividade [] Operação Especial		Produto: Oferta de serviços	Unidade de medida: Percentual	Regionalização: [X] Urbana [X] Rural - Estradas [X] Rural - Ilhas
---	--	---------------------------------------	---	---

Metas	2022	2023	2024	2025
Física	-	100%	100%	100%
Financeira	-	R\$ 360.000,00	R\$ 380.000,00	R\$ 400.000,00

Ação: Ações: Aquisição de Unidade Odontológica Móvel

Caracterização da ação: [X] Projeto [] Atividade [] Operação Especial		Produto: Aquisição de Equipamento de saúde	Unidade de medida: Nº Absoluto	Regionalização: [X] Urbana [X] Rural - Estradas [X] Rural - Ilhas
Metas	2022	2023	2024	2025
Física	01	-	-	-
Financeira	R\$ 120.000,00	-	-	-

Ação: Construção do Centro Especializado de Saúde da Mulher

Caracterização da ação: [X] Projeto [] Atividade [] Operação Especial		Produto: Construção de equipamento de saúde	Unidade de medida: Nº Absoluto	Regionalização: [X] Urbana [] Rural - Estradas [] Rural - Ilhas
Metas	2022	2023	2024	2025
Física	-	01	-	-
Financeira	-	R\$ 850.000,00	-	-

Ação: Construção, Reforma e Ampliação de Unidades Básicas de Saúde

Caracterização da ação: [X] Projeto [] Atividade [] Operação Especial		Produto: Construção, Reforma e Ampliação	Unidade de medida: Nº Absoluto	Regionalização: [X] Urbana [] Rural - Estradas [] Rural - Ilhas
Metas	2022	2023	2024	2025
Física	-	-	-	-
Construção	01	-	01	-
Reforma	01	01	01	01
Ampliação	-	01	-	01
Financeira	R\$ 2.500.000,00	R\$ 2.500.000,00	R\$ 2.500.000,00	R\$ 2.500.000,00

PROGRAMA 1002: FORTALECER A REDE DE ATENÇÃO À SAÚDE DOS SERVIÇOS DE MÉDIA E ALTA COMPLEXIDADE

ATRIBUTOS DO PROGRAMA	AVANÇOS PARA 2022-2025
TÍTULO DO PROGRAMA	FORTALECER DA REDE DE ATENÇÃO À SAÚDE DOS SERVIÇOS DE MÉDIA E ALTA COMPLEXIDADE
CONTEXTUALIZAÇÃO DO PROGRAMA	Ações e serviços que visam atender aos principais problemas e agravos de saúde da população, cuja complexidade da assistência na prática clínica demande a disponibilidade de profissionais especializados e a utilização de recursos tecnológicos, para o apoio diagnóstico e tratamento.
OBJETIVO REDUZIDO	Propiciar à população acesso a serviços qualificados de média e alta complexidade, integrando-os aos demais níveis de atenção à saúde.
OBJETIVOS ESPECÍFICOS	<ul style="list-style-type: none">• Garantir serviços de Média complexidade à população;• Ampliar o acesso aos serviços de Alta complexidade;• Fortalecer os serviços municipais de Regulação, Auditoria, Controle e Avaliação;
AÇÕES	<ul style="list-style-type: none">• Garantir acesso aos serviços de Média e Alta Complexidade;• Ofertar atendimento qualificado aos usuários com doenças crônicas não transmissíveis;• Ampliar o acesso a leitos hospitalares;• Qualificar os serviços de Média e Alta Complexidade;
INICIATIVAS	<ul style="list-style-type: none">• Buscar apoio político para renovação de frota do SAMU e demais ampliações de serviços;• Qualificar o serviço da UPA24h e Hospital Municipal São Bento;• Qualificar equipe de saúde dos serviços de saúde de Média e Alta Complexidade;
INDICADORES	<ol style="list-style-type: none">1. Cobertura Dos Serviços De Atendimento Móvel De Urgência (Samu-192)2. Estabelecimentos Que Realizam Interrupção Voluntária De Gravidez Segundo a Lei3. Internação Hospitalar Por Doenças Crônicas4. Leitos Hospitalares5. Proporção De Acesso Hospitalar Dos Óbitos Por Acidente6. Proporção De Óbitos Nas Internações Por Infarto Agudo Do Miocárdio (Iam)7. Razão De Procedimentos Ambulatoriais De Alta Complexidade E População Residente8. Razão De Procedimentos Ambulatoriais De Média Complexidade E População Residente

Denominação do Programa Codificação:	FORTALECER DA REDE DE ATENÇÃO À SAÚDE DOS SERVIÇOS DE MÉDIA E ALTA COMPLEXIDADE
Característica do Programa: [X] Finalístico [] Apoio Administrativo [] Encargos Especiais	
Objetivo do Programa: Garantir as ações e procedimentos considerados de Média e Alta complexidade ambulatorial e hospitalar fortalecendo o elenco de responsabilidades, serviços e procedimentos relevantes para a garantia da resolutividade e integralidade da assistência ao cidadão.	
Público-alvo: População do município de Abaetetuba	
Responsabilidade: Departamento de Regulação, Auditoria, Controle e Avaliação/SESMAB	
Custo do Programa 2022-2025:	R\$ 165.794.000,00

Ação: Ampliação de serviços da Rede de Média e Alta Complexidade					
Caracterização da ação: [] Projeto [X] Atividade [] Operação Especial		Produto: Oferta de serviços	Unidade de medida: Percentual	Regionalização: [X] Urbana [X] Rural - Estradas [X] Rural - Ilhas	
Metas	2022	2023	2024	2025	
Física	5%	10%	15%	20%	
Financeira	R\$ 240.000,00	R\$ 280.000,00	R\$ 320.000,00	R\$ 360.000,00	

Ação: Manutenção dos Leitos de UTI					
Caracterização da ação: [] Projeto [X] Atividade [] Operação Especial		Produto: Oferta de serviços	Unidade de medida: Percentual	Regionalização: [X] Urbana [] Rural - Estradas [] Rural - Ilhas	
Metas	2022	2023	2024	2025	
Física	100%	100%	100%	100%	
Financeira	R\$ 3.456.000,00	R\$ 3.456.000,00	R\$ 3.456.000,00	R\$ 3.456.000,00	

Ação: Apoio às Atividades do Centro Especializado de Reabilitação – CER					
Caracterização da ação: [] Projeto [X] Atividade [] Operação Especial		Produto: Oferta de serviços	Unidade de medida: Percentual	Regionalização: [X] Urbana [] Rural - Estradas [] Rural - Ilhas	
Metas	2022	2023	2024	2025	
Física	100%	100%	100%	100%	
Financeira	R\$ 80.000,00	R\$ 85.000,00	R\$ 90.000,00	R\$ 95.000,00	

Ação: Gestão dos Serviços Complementares da Rede Credenciada Especializada					
Caracterização da ação: [] Projeto [X] Atividade [] Operação Especial		Produto: Oferta de serviços	Unidade de medida: Percentual	Regionalização: [X] Urbana [] Rural - Estradas [] Rural - Ilhas	
Metas	2022	2023	2024	2025	
Física	100%	100%	100%	100%	
Financeira	R\$ 3.250.000,00	R\$ 3.500.000,00	R\$ 3.750.000,00	R\$ 4.250.000,00	

Ação: Encargos com Tratamento Fora do Domicílio – TFD

Caracterização da ação: [] Projeto [X] Atividade [] Operação Especial		Produto: Oferta de serviços	Unidade de medida: Percentual	Regionalização: [X] Urbana [] Rural - Estradas [] Rural - Ilhas
Metas	2022	2023	2024	2025
Física	100%	100%	100%	100%
Financeira	R\$ 1.750.000,00	R\$ 1.850.000,00	R\$ 1.950.000,00	R\$ 2.150.000,00

Ação: Gestão da Rede de Atenção às Urgências e Emergências – Teto MAC

Caracterização da ação: [] Projeto [X] Atividade [] Operação Especial		Produto: Oferta de serviços	Unidade de medida: Percentual	Regionalização: [X] Urbana [X] Rural - Estradas [X] Rural - Ilhas
Metas	2022	2023	2024	2025
Física	100%	100%	100%	100%
Financeira	R\$ 21.500.000,00	R\$ 23.500.000,00	R\$ 25.500.000,00	R\$ 27.500.000,00

Ação: Gestão e Manutenção da Rede de Atenção Psicossocial

Caracterização da ação: [] Projeto [X] Atividade [] Operação Especial		Produto: Oferta de serviços	Unidade de medida: Percentual	Regionalização: [X] Urbana [X] Rural - Estradas [X] Rural - Ilhas
Metas	2022	2023	2024	2025
Física	100%	100%	100%	100%
Financeira	R\$ 900.000,00	R\$ 1.150.000,00	R\$ 1.300.000,00	R\$ 1.450.000,00

Ação: Gestão e Manutenção dos Serviços de Atendimento Médico de Urgência – SAMU-192

Caracterização da ação: [] Projeto [X] Atividade [] Operação Especial		Produto: Oferta de serviços	Unidade de medida: Percentual	Regionalização: [X] Urbana [X] Rural - Estradas [X] Rural - Ilhas
Metas	2022	2023	2024	2025
Física	100%	100%	100%	100%
Financeira	R\$ 245.000,00	R\$ 275.000,00	R\$ 305.000,00	R\$ 335.000,00

Ação: Gestão e Manutenção da Equipe do Programa Melhor em Casa

Caracterização da ação: [] Projeto [X] Atividade [] Operação Especial		Produto: Oferta de serviços	Unidade de medida: Percentual	Regionalização: [X] Urbana [X] Rural - Estradas [X] Rural - Ilhas
Metas	2022	2023	2024	2025
Física	100%	100%	100%	100%
Financeira	R\$ 600.000,00	R\$ 600.000,00	R\$ 600.000,00	R\$ 600.000,00

Ação: Manutenção do Serviço de Apoio à Diagnose e Terapia

Caracterização da ação: [] Projeto [X] Atividade [] Operação Especial		Produto: Oferta de serviços	Unidade de medida: Percentual	Regionalização: [X] Urbana [X] Rural - Estradas [X] Rural - Ilhas
Metas	2022	2023	2024	2025
Física	100%	100%	100%	100%
Financeira	R\$ 350.000,00	R\$ 450.000,00	R\$ 550.000,00	R\$ 650.000,00

Ação: Manutenção de Tomógrafo Computadorizado

Caracterização da ação: [] Projeto [X] Atividade [] Operação Especial		Produto: Oferta de serviços	Unidade de medida: Percentual	Regionalização: [X] Urbana [] Rural - Estradas [] Rural - Ilhas
Metas	2022	2023	2024	2025
Física	100%	100%	100%	100%
Financeira	R\$ 100.000,00	R\$ 110.000,00	R\$ 120.000,00	R\$ 130.000,00

Ação: Manutenção de Veículos, Unidades Móveis e Ambulância da Rede Municipal de MAC

Caracterização da ação: [] Projeto [X] Atividade [] Operação Especial		Produto: Oferta de serviços	Unidade de medida: Percentual	Regionalização: [X] Urbana [] Rural - Estradas [] Rural - Ilhas
Metas	2022	2023	2024	2025
Física	100%	100%	100%	100%
Financeira	R\$ 250.000,00	R\$ 350.000,00	R\$ 380.000,00	R\$ 400.000,00

Ação: Manutenção do CAPS Infantil

Caracterização da ação: [] Projeto [X] Atividade [] Operação Especial		Produto: Oferta de serviços	Unidade de medida: Percentual	Regionalização: [X] Urbana [] Rural - Estradas [] Rural - Ilhas
Metas	2022	2023	2024	2025
Física	100%	100%	100%	100%
Financeira	R\$ 300.000,00	R\$ 330.000,00	R\$ 360.000,00	R\$ 390.000,00

Ação: Gestão e Manutenção do Hospital Municipal

Caracterização da ação: [] Projeto [X] Atividade [] Operação Especial		Produto: Oferta de serviços	Unidade de medida: Percentual	Regionalização: [X] Urbana [] Rural - Estradas [] Rural - Ilhas
Metas	2022	2023	2024	2025
Física	100%	100%	100%	100%
Financeira	R\$ 2.400.000,00	R\$ 2.800.000,00	R\$ 3.200.000,00	R\$ 3.600.000,00

Ação: Projeto SAMU na Escola

Caracterização da ação: [X] Projeto [] Atividade [] Operação Especial		Produto: Oferta de serviços	Unidade de medida: Percentual	Regionalização: [X] Urbana [] Rural - Estradas [] Rural - Ilhas
Metas	2022	2023	2024	2025
Física	100%	100%	100%	100%
Financeira	R\$ 20.000,00	R\$ 20.000,00	R\$ 20.000,00	R\$ 20.000,00

Ação: Qualificação da Unidade de Pronto Atendimento – UPA24h

Caracterização da ação: [] Projeto [X] Atividade [] Operação Especial		Produto: Oferta de serviços	Unidade de medida: Percentual	Regionalização: [X] Urbana [] Rural - Estradas [] Rural - Ilhas
Metas	2022	2023	2024	2025
Física	100%	100%	100%	100%
Financeira	R\$ 1.200.000,00	R\$ 1.200.000,00	R\$ 1.200.000,00	R\$ 1.200.000,00

Ação: Aquisição de Equipamentos para Unidades de Média e Alta Complexidade

Caracterização da ação: [X] Projeto [] Atividade [] Operação Especial		Produto: Aquisição de equipamentos	Unidade de medida: Percentual	Regionalização: [X] Urbana [] Rural - Estradas [] Rural - Ilhas
Metas	2022	2023	2024	2025
Física	100%	100%	100%	100%
Financeira	R\$ 150.000,00	R\$ 250.000,00	R\$ 300.000,00	R\$ 350.000,00

Ação: Aquisição de Imóvel para Base do SAMU-192

Caracterização da ação: [X] Projeto [] Atividade [] Operação Especial		Produto: Aquisição de Imóvel	Unidade de medida: Nº Absoluto	Regionalização: [X] Urbana [] Rural - Estradas [] Rural - Ilhas
Metas	2022	2023	2024	2025
Física	-	01	-	-
Financeira	-	R\$ 350.000,00	-	-

Ação: Aquisição de Veículo adaptado para TFD

Caracterização da ação: [X] Projeto [] Atividade [] Operação Especial		Produto: Aquisição de veículo	Unidade de medida: Nº Absoluto	Regionalização: [X] Urbana [] Rural - Estradas [] Rural - Ilhas
Metas	2022	2023	2024	2025
Física	-	01	-	-
Financeira	-	R\$ 180.000,00	-	-

Ação: Aquisição de Veículo para Equipe do Programa Melhor em Casa

Caracterização da ação: [X] Projeto [] Atividade [] Operação Especial		Produto: Aquisição de veículo	Unidade de medida: Nº Absoluto	Regionalização: [X] Urbana [] Rural - Estradas [] Rural - Ilhas
Metas	2022	2023	2024	2025
Física	01	-	-	-
Financeira	R\$ 100.000,00	-	-	-

Ação: Aquisição de Veículo UTI Móvel

Caracterização da ação: [X] Projeto [] Atividade [] Operação Especial		Produto: Aquisição de veículo	Unidade de medida: Nº Absoluto	Regionalização: [X] Urbana [] Rural - Estradas [] Rural - Ilhas
Metas	2022	2023	2024	2025
Física	-	01	-	-
Financeira	-	R\$ 250.000,00	-	-

Ação: Aquisição de Ambulâncias da Rede Municipal de MAC

Caracterização da ação: [X] Projeto [] Atividade [] Operação Especial		Produto: Aquisição de veículos	Unidade de medida: N° Absoluto	Regionalização: [X] Urbana [] Rural - Estradas [] Rural - Ilhas
Metas	2022	2023	2024	2025
Física	01	01	01	01
Financeira	R\$ 100.000,00	R\$ 100.000,00	R\$ 100.000,00	R\$ 100.000,00

Ação: Aquisição de Viatura Aquática de Resgate (Ambulancha/SAMU-192)

Caracterização da ação: [X] Projeto [] Atividade [] Operação Especial		Produto: Aquisição de veículos	Unidade de medida: N° Absoluto	Regionalização: [X] Urbana [] Rural - Estradas [] Rural - Ilhas
Metas	2022	2023	2024	2025
Física	01	-	-	-
Financeira	R\$ 200.000,00	-	-	-

Ação: Construção do CAPS Infantil

Caracterização da ação: [X] Projeto [] Atividade [] Operação Especial		Produto: Construção de Imóvel	Unidade de medida: N° Absoluto	Regionalização: [X] Urbana [] Rural - Estradas [] Rural - Ilhas
Metas	2022	2023	2024	2025
Física	01	-	-	-
Financeira	R\$ 800.000,00	-	-	-

Ação: Construção do Centro Especializado de Reabilitação

Caracterização da ação: [X] Projeto [] Atividade [] Operação Especial		Produto: Construção de Imóvel	Unidade de medida: N° Absoluto	Regionalização: [X] Urbana [] Rural - Estradas [] Rural - Ilhas
Metas	2022	2023	2024	2025
Física	01	-	-	-
Financeira	R\$ 800.000,00	-	-	-

Ação: Implantação do Centro Especializado de Atendimento ao Transtorno do Espectro Autista – CETEA

Caracterização da ação: [X] Projeto [] Atividade [] Operação Especial		Produto: Construção de Imóvel	Unidade de medida: N° Absoluto	Regionalização: [X] Urbana [] Rural - Estradas [] Rural - Ilhas
Metas	2022	2023	2024	2025
Física	-	-	01	-
Financeira	-	-	R\$ 600.000,00	-

Ação: Reforma de Unidades de Saúde de Média e Alta Complexidade

Caracterização da ação: [X] Projeto [] Atividade [] Operação Especial		Produto: Reforma de Unidades de Saúde MAC	Unidade de medida: Nº Absoluto	Regionalização: [X] Urbana [] Rural - Estradas [] Rural - Ilhas
Metas	2022	2023	2024	2025
Física	-	01	01	-
Financeira	-	R\$ 250.000,00	R\$ 250.000,00	-

Ação: Renovação de Frota do SAMU-192

Caracterização da ação: [X] Projeto [] Atividade [] Operação Especial		Produto: Aquisição de veículo	Unidade de medida: Nº Absoluto	Regionalização: [X] Urbana [] Rural - Estradas [] Rural - Ilhas
Metas	2022	2023	2024	2025
Física	01	-	-	-
Financeira	R\$ 280.000,00			

PROGRAMA 1003 – REDUZIR OS RISCOS E AGRAVOS À SAÚDE DA POPULAÇÃO

ATRIBUTOS DO PROGRAMA	AVANÇOS PARA 2022-2025
TÍTULO DO PROGRAMA	REDUZIR OS RISCOS E AGRAVOS À SAÚDE DA POPULAÇÃO
CONTEXTUALIZAÇÃO DO PROGRAMA	O programa realiza a observação e análise permanentes da situação de saúde da população, articulando-se em um conjunto de ações destinadas a controlar determinantes, riscos e danos à saúde de populações que vivem em determinados territórios, garantindo-se a integralidade da atenção, o que inclui tanto a abordagem individual como coletiva dos problemas de saúde.
OBJETIVO REDUZIDO	Articular as ações de vigilância, promoção, prevenção e controle de doenças e agravos à saúde, devendo-se constituir em espaço de articulação de conhecimentos e técnicas.
OBJETIVOS ESPECÍFICOS	<ul style="list-style-type: none"> • Realizar vigilância e o controle das doenças transmissíveis; • Realizar vigilância das doenças e agravos não transmissíveis; • Acompanhar a vigilância da situação de saúde, vigilância ambiental em saúde, vigilância da saúde do trabalhador e a vigilância sanitária.
AÇÕES	<ul style="list-style-type: none"> • Diminuir a incidência de doenças endêmicas e infecto contagiosas; • Intensificar as ações de Vigilância Sanitária, Vigilância Epidemiológica, Vigilância Ambiental e de Saúde do trabalhador; • Desenvolver as condições necessárias para a implementação dos serviços dos profissionais da Vigilância em saúde.
INICIATIVAS	<ul style="list-style-type: none"> • Melhorar a gestão da Vigilância em Saúde; • Integração entre Vigilância em Saúde e Atenção Básica; • Executar ações estratégicas de planejamento de equipe.
INDICADORES	<ol style="list-style-type: none"> 1. Ações De Enfrentamento Ao Novo Coronavírus – Covid-19 2. Cobertura De Vacinas 3. Detecção De Hepatites A, B, C E D 4. Mortalidade Por Aids 5. Mortalidade Por Dengue, Zika E Chikungunya 6. Número De Casos Autóctones De Malária 7. Número De Casos De Doenças Ou Agravos Relacionados Ao Trabalho Notificados 8. Número De Casos Novos De Aids Em Menores De 5 Anos 9. Número De Casos Novos De Sífilis Congênita Em Menores De 01 Ano De Idade 10. Número De Ciclos Que Atingiram Mínimo De 80% De Cobertura De Imóveis Visitados Pelo Controle Vetorial De Dengue 11. Percentual De Ações De Vigilância Sanitária Consideradas Necessárias Realizadas No Município No Ano 12. Pessoas Infectadas Com Dengue, Zika E Chikungunya 13. Proporção De Análises Realizadas Em Amostras De Água Para Consumo Humano Quanto Aos Parâmetros Coliformes Totais, Cloro Residual Livre E Turbidez 14. Proporção De Casos De Doenças De Notificação Compulsória Imediata (DNCI) Encerradas Em Até 60 Dias Após Notificação 15. Proporção De Contatos Examinados De Casos Novos De Hanseníase 16. Proporção De Cura De Casos Novos De Tuberculose Pulmonar Com Confirmação Laboratorial 17. Proporção De Cura Dos Casos Novos De Hanseníase Diagnosticados Nos Anos Das Coortes 18. Proporção De Exames Anti-Hiv Realizados Entre Os Casos Novos De

Tuberculose

19. Proporção De Preenchimento Do Campo "Ocupação" Nas Notificações De Agravos Relacionados Ao Trabalho

20. Proporção De Registro De Óbitos Com Causa Básica Definida

Denominação do Programa	REDUZIR OS RISCOS E AGRAVOS À SAÚDE DA POPULAÇÃO
Codificação:	

Característica do Programa:
 Finalístico Apoio Administrativo Encargos Especiais

Objetivo do Programa:

Estar cotidianamente inserida em todos os níveis de atenção da saúde. A partir de suas específicas ferramentas as equipes de vigilância em saúde e da atenção primária devem desenvolver habilidades de programação e planejamento, de maneira a organizar os serviços com ações programadas de atenção à saúde das pessoas, aumentando-se o acesso da população a diferentes atividades e ações de saúde

Público-alvo:

População do município de Abaetetuba

Responsabilidade:

Departamento de Vigilância em Saúde/SESMAB

Custo do Programa 2022-2025:
R\$ 30.109.000,00
Ação: Apoio ao Curso de Manipulação de Alimentos para Batedores de açaí

Caracterização da ação:		Produto:	Unidade de medida:	Regionalização:
<input type="checkbox"/> Projeto <input checked="" type="checkbox"/> Atividade <input type="checkbox"/> Operação Especial		Oferta de serviços	Percentual	<input checked="" type="checkbox"/> Urbana <input checked="" type="checkbox"/> Rural - Estradas <input checked="" type="checkbox"/> Rural - Ilhas
Metas	2022	2023	2024	2025
Física	100%	100%	100%	100%
Financeira	R\$ 40.000,00	R\$ 45.000,00	R\$ 55.000,00	R\$ 60.000,00

Ação: Apoio às Ações da Vigilância Sanitária

Caracterização da ação:		Produto:	Unidade de medida:	Regionalização:
<input type="checkbox"/> Projeto <input checked="" type="checkbox"/> Atividade <input type="checkbox"/> Operação Especial		Oferta de serviços	Percentual	<input checked="" type="checkbox"/> Urbana <input checked="" type="checkbox"/> Rural - Estradas <input checked="" type="checkbox"/> Rural - Ilhas
Metas	2022	2023	2024	2025
Física	100%	100%	100%	100%
Financeira	R\$ 1.050.000,00	R\$ 1.100.000,00	R\$ 1.150.000,00	R\$ 1.200.000,00

Ação: Apoio às Ações de Vistoria das Condições Sanitárias e de Higiene dos Estabelecimentos

Caracterização da ação:		Produto:	Unidade de medida:	Regionalização:
<input type="checkbox"/> Projeto <input checked="" type="checkbox"/> Atividade <input type="checkbox"/> Operação Especial		Oferta de serviços	Percentual	<input checked="" type="checkbox"/> Urbana <input checked="" type="checkbox"/> Rural - Estradas <input checked="" type="checkbox"/> Rural - Ilhas
Metas	2022	2023	2024	2025
Física	100%	100%	100%	100%
Financeira	R\$ 400.000,00	R\$ 415.000,00	R\$ 430.000,00	R\$ 445.000,00

Ação: Gestão e Manutenção de Veículos Automotores e Náuticos da Vigilância em Saúde

Caracterização da ação:		Produto:	Unidade de medida:	Regionalização:
<input type="checkbox"/> Projeto <input checked="" type="checkbox"/> Atividade <input type="checkbox"/> Operação Especial		Oferta de serviços	Percentual	<input checked="" type="checkbox"/> Urbana <input checked="" type="checkbox"/> Rural - Estradas <input checked="" type="checkbox"/> Rural - Ilhas
Metas	2022	2023	2024	2025
Física	100%	100%	100%	100%
Financeira	R\$ 250.000,00	R\$ 350.000,00	R\$ 380.000,00	R\$ 400.000,00

Ação: Implantação e Manutenção do Código Sanitário Municipal

Caracterização da ação:		Produto:	Unidade de medida:	Regionalização:
<input type="checkbox"/> Projeto <input checked="" type="checkbox"/> Atividade <input type="checkbox"/> Operação Especial		Implantação de serviço	Nº Absoluto	<input checked="" type="checkbox"/> Urbana <input checked="" type="checkbox"/> Rural - Estradas <input checked="" type="checkbox"/> Rural - Ilhas

Metas	2022	2023	2024	2025
Física	01	01	01	01
Financeira	R\$ 120.000,00	R\$ 150.000,00	R\$ 180.000,00	R\$ 210.000,00

Ação: Ações de Combate, Redução e Prevenção de Doenças Epidemiológicas

Caracterização da ação: [] Projeto [X] Atividade [] Operação Especial		Produto: Oferta de serviços	Unidade de medida: Percentual	Regionalização: [X] Urbana [X] Rural - Estradas [X] Rural - Ilhas
Metas	2022	2023	2024	2025
Física	100%	100%	100%	100%
Financeira	R\$ 3.100.000,00	R\$ 3.250.000,00	R\$ 3.400.000,00	R\$ 3.550.000,00

Ação: Apoio às Ações de Enfrentamento à Pandemia do Novo Coronavírus – COVID 19

Caracterização da ação: [] Projeto [X] Atividade [] Operação Especial		Produto: Oferta de serviços	Unidade de medida: Percentual	Regionalização: [X] Urbana [X] Rural - Estradas [X] Rural - Ilhas
Metas	2022	2023	2024	2025
Física	100%	100%	100%	100%
Financeira	R\$ 950.000,00	R\$ 1.050.000,00	R\$ 1.100.000,00	R\$ 1.150.000,00

Ação: Apoio às Ações do Programa Nacional de Imunização

Caracterização da ação: [] Projeto [X] Atividade [] Operação Especial		Produto: Oferta de serviços	Unidade de medida: Percentual	Regionalização: [X] Urbana [X] Rural - Estradas [X] Rural - Ilhas
Metas	2022	2023	2024	2025
Física	100%	100%	100%	100%
Financeira	R\$ 65.000,00	R\$ 75.000,00	R\$ 85.000,00	R\$ 95.000,00

Ação: Apoio às Atividades da Comissão Municipal de Análise do Óbito

Caracterização da ação: [] Projeto [X] Atividade [] Operação Especial		Produto: Oferta de serviços	Unidade de medida: Percentual	Regionalização: [X] Urbana [X] Rural - Estradas [X] Rural - Ilhas
Metas	2022	2023	2024	2025
Física	100%	100%	100%	100%
Financeira	R\$ 35.000,00	R\$ 45.000,00	R\$ 55.000,00	R\$ 65.000,00

Ação: Apoio às Atividades da Programação Anual de Saúde do Centro de Testagem e Aconselhamento – CTA

Caracterização da ação: [] Projeto [X] Atividade [] Operação Especial		Produto: Oferta de serviços	Unidade de medida: Percentual	Regionalização: [X] Urbana [] Rural - Estradas [] Rural - Ilhas
Metas	2022	2023	2024	2025
Física	100%	100%	100%	100%
Financeira	R\$ 85.000,00	R\$ 90.000,00	R\$ 95.000,00	R\$ 100.000,00

Ação: Apoio às Atividades de Manutenção à Saúde do Trabalhador

Caracterização da ação: [] Projeto [X] Atividade [] Operação Especial		Produto: Oferta de serviços	Unidade de medida: Percentual	Regionalização: [X] Urbana [X] Rural - Estradas [X] Rural - Ilhas
Metas	2022	2023	2024	2025
Física	100%	100%	100%	100%

Financeira	62.500,00	65.500,00	70.500,00	72.500,00
------------	-----------	-----------	-----------	-----------

Ação: Apoio e Manutenção da Rede de Frios

Caracterização da ação: [] Projeto [X] Atividade [] Operação Especial		Produto: Oferta de serviços	Unidade de medida: Percentual	Regionalização: [X] Urbana [] Rural - Estradas [] Rural - Ilhas
Metas	2022	2023	2024	2025
Física	100%	100%	100%	100%
Financeira	R\$ 60.000,00	R\$ 65.000,00	R\$ 70.000,00	R\$ 75.000,00

Ação: Apoio e Manutenção do Programa de Controle Populacional de cães e gatos

Caracterização da ação: [] Projeto [X] Atividade [] Operação Especial		Produto: Oferta de serviços	Unidade de medida: Percentual	Regionalização: [X] Urbana [X] Rural - Estradas [X] Rural - Ilhas
Metas	2022	2023	2024	2025
Física	100%	100%	100%	100%
Financeira	R\$ 20.000,00	R\$ 20.000,00	R\$ 20.000,00	R\$ 20.000,00

Ação: Garantir as Ações de Vigilância do Óbito

Caracterização da ação: [] Projeto [X] Atividade [] Operação Especial		Produto: Oferta de serviços	Unidade de medida: Percentual	Regionalização: [X] Urbana [X] Rural - Estradas [X] Rural - Ilhas
Metas	2022	2023	2024	2025
Física	100%	100%	100%	100%
Financeira	R\$ 25.000,00	R\$ 30.000,00	R\$ 35.000,00	R\$ 40.000,00

Ação: Gestão e Manutenção das Ações de Vigilância Ambiental

Caracterização da ação: [] Projeto [X] Atividade [] Operação Especial		Produto: Oferta de serviços	Unidade de medida: Percentual	Regionalização: [X] Urbana [X] Rural - Estradas [X] Rural - Ilhas
Metas	2022	2023	2024	2025
Física	100%	100%	100%	100%
Financeira	R\$ 120.000,00	R\$ 144.000,00	R\$ 136.000,00	R\$ 148.000,00

Ação: Gestão e Manutenção do Castra Móvel

Caracterização da ação: [] Projeto [X] Atividade [] Operação Especial		Produto: Oferta de serviços	Unidade de medida: Percentual	Regionalização: [X] Urbana [X] Rural - Estradas [] Rural - Ilhas
Metas	2022	2023	2024	2025
Física	100%	100%	100%	100%
Financeira	R\$ 25.000,00	R\$ 30.000,00	R\$ 35.000,00	R\$ 40.000,00

Ação: Implementação e Apoio às Atividades de Centro de Controle de Zoonoses – CCZ

Caracterização da ação: [] Projeto [X] Atividade [] Operação Especial		Produto: Oferta de serviços	Unidade de medida: Percentual	Regionalização: [X] Urbana [X] Rural - Estradas [X] Rural - Ilhas
Metas	2022	2023	2024	2025
Física	100%	100%	100%	100%
Financeira	52.500,00	55.500,00	58.500,00	61.500,00

Ação: Manutenção do Centro de Testagem e Aconselhamento – CTA

Caracterização da ação: [] Projeto [X] Atividade [] Operação Especial		Produto: Oferta de serviços	Unidade de medida: Percentual	Regionalização: [X] Urbana [] Rural - Estradas [] Rural - Ilhas
Metas	2022	2023	2024	2025
Física	100%	100%	100%	100%
Financeira	R\$ 255.000,00	R\$ 262.000,00	R\$ 267.000,00	R\$ 273.000,00

Ação: Manutenção do Laboratório de Endemias e Entomologia

Caracterização da ação: [] Projeto [X] Atividade [] Operação Especial		Produto: Oferta de serviços	Unidade de medida: Percentual	Regionalização: [X] Urbana [] Rural - Estradas [] Rural - Ilhas
Metas	2022	2023	2024	2025
Física	100%	100%	100%	100%
Financeira	R\$ 15.000,00	R\$ 20.000,00	R\$ 25.000,00	R\$ 30.000,00

Ação: Manutenção do Posto de Informação de Triatomíneo – PIT

Caracterização da ação: [] Projeto [X] Atividade [] Operação Especial		Produto: Oferta de serviços	Unidade de medida: Percentual	Regionalização: [X] Urbana [] Rural - Estradas [] Rural - Ilhas
Metas	2022	2023	2024	2025
Física	100%	100%	100%	100%
Financeira	R\$ 25.000,00	R\$ 27.500,00	R\$ 30.000,00	R\$ 32.500,00

Ação: Aquisição de prédio próprio do Departamento de Vigilância em Saúde

Caracterização da ação: [X] Projeto [] Atividade [] Operação Especial		Produto: Aquisição de Imóvel	Unidade de medida: Nº Absoluto	Regionalização: [X] Urbana [] Rural - Estradas [] Rural - Ilhas
Metas	2022	2023	2024	2025
Física	-	-	-	01
Financeira	-	-	-	R\$ 320.000,00

PROGRAMA 1004 – FORTALECER A GESTÃO DO SUS PARA GOVERNANÇA DA REDE DE ATENÇÃO À SAÚDE

ATRIBUTOS DO PROGRAMA	AVANÇOS PARA 2022-2025
TÍTULO DO PROGRAMA	FORTALECER A GESTÃO DO SUS PARA GOVERNANÇA DA REDE DE ATENÇÃO À SAÚDE
CONTEXTUALIZAÇÃO DO PROGRAMA	A gestão do SUS estabelece a garantia dos princípios e diretrizes do SUS, dispostos na Constituição Federal e na Lei nº 8.080 de 19 de setembro de 1990 e que seja fundamentada na distribuição de competências entre a União, os estados e os municípios, sendo um sistema de governança único para toda a rede com o propósito de criar uma missão, visão e estratégias nas organizações que compõem a estrutura de saúde municipal.
OBJETIVO REDUZIDO	Aprimorar o sistema de Governança através da qualificação da Gestão do SUS.
OBJETIVOS ESPECÍFICOS	<ul style="list-style-type: none"> • Fortalecer a Rede Municipal de Atenção à Saúde; • Aperfeiçoar o protagonismo municipal nos processos de governança, organização e integração da Rede de Atenção à Saúde; • Apoiar à atuação da Gestão e Governança da Rede de Atenção à Saúde, num processo cooperativo de fortalecimento do Planejamento Municipal.
AÇÕES	<ul style="list-style-type: none"> • Implementar e implantar serviços de saúde de forma qualificada; • Expandir serviços de saúde; • Organizar o processo de trabalho da gestão municipal;
INICIATIVAS	<ul style="list-style-type: none"> • Reorganizar o Colegiado Gestor da Saúde; • Aprimorar as demandas organizacionais; • Buscar elementos que favoreçam o apoio matricial de outras entidades para o fortalecimento do SUS municipal;
INDICADOR	<ol style="list-style-type: none"> 1. Componente Do Sistema Nacional De Auditoria (Sna) Estruturado 2. Equipamentos Esportivos 3. Gasto Municipal Em Saúde Em Proporção Ao Gasto Total Em Saúde 4. Investimento Em Saúde Preventiva 5. Número De Alimentações No Ano No Banco De Preços Em Saúde 6. Número De Mesas Ou Espaços Formais Municipais De Negociação Permanente Dos Sus, Implantados E /Ou Mantidos Em Funcionamento 7. Número De Pontos De Telessaúde Brasil Redes Implantados 8. Orçamento Municipal À Saúde Sexual E Reprodutiva 9. Orçamento Municipal De Saúde Per Capita 10. Percentual De Unidades De Saúde Com Sistema E-Sus Af Implantado 11. Plano De Saúde Enviado Ao Conselho De Saúde 12. Proporção De Ações De Educação Permanente Implementadas E /Ou Realizadas 13. Serviço De Ouvidoria Implantada 14. Unidades Básicas De Saúde

Denominação do Programa Codificação:	FORTALECER A GESTÃO DO SUS PARA GOVERNANÇA DA REDE DE ATENÇÃO À SAÚDE
---	--

Característica do Programa:
 Finalístico Apoio Administrativo Encargos Especiais

Objetivo do Programa:

Estabelecer o fortalecimento da gestão do SUS através do processo de autonomia da Governança e, consequente, aprimoramento da Rede de Atenção à Saúde municipal.

Público-alvo:

População do município de Abaetetuba

Responsabilidade:

Gestão do SUS/SESMAB

Custo do Programa 2022-2025:

R\$ 67.196.881,00

Ação: Apoio as Ações da Ouvidoria do SUS no Município					
Caracterização da ação: <input type="checkbox"/> Projeto <input checked="" type="checkbox"/> Atividade <input type="checkbox"/> Operação Especial		Produto: Ações desenvolvidas	Unidade de medida: Nº Absoluto	Regionalização: <input checked="" type="checkbox"/> Urbana <input checked="" type="checkbox"/> Rural - Estradas <input checked="" type="checkbox"/> Rural - Ilhas	
Metas	2022	2023	2024	2025	
Física	12	12	12	12	
Financeira	R\$ 80.000,00	R\$ 88.000,00	R\$ 96.800,00	R\$ 106.480,00	

Ação: Apoio as Ações do Fundo Municipal de Combate às Drogas					
Caracterização da ação: <input type="checkbox"/> Projeto <input checked="" type="checkbox"/> Atividade <input type="checkbox"/> Operação Especial		Produto: Serviços ofertados	Unidade de medida: Percentual	Regionalização: <input checked="" type="checkbox"/> Urbana <input checked="" type="checkbox"/> Rural - Estradas <input checked="" type="checkbox"/> Rural - Ilhas	
Metas	2022	2023	2024	2025	
Física	100%	100%	100%	100%	
Financeira	R\$ 25.000,00	R\$ 27.500,00	R\$ 30.250,00	R\$ 33.275,00	

Ação: Apoio as Ações dos Programas do Fundo Nacional de Saúde/ESTADO					
Caracterização da ação: <input type="checkbox"/> Projeto <input checked="" type="checkbox"/> Atividade <input type="checkbox"/> Operação Especial		Produto: Serviços ofertados	Unidade de medida: Percentual	Regionalização: <input checked="" type="checkbox"/> Urbana <input checked="" type="checkbox"/> Rural - Estradas <input checked="" type="checkbox"/> Rural - Ilhas	
Metas	2022	2023	2024	2025	
Física	100%	100%	100%	100%	
Financeira	R\$ 1.000.000,00	R\$ 1.100.000,00	R\$ 1.210.000,00	R\$ 1.331.000,00	

Ação: Gestão das Atividades do Fundo Municipal de Saúde					
Caracterização da ação: <input type="checkbox"/> Projeto <input checked="" type="checkbox"/> Atividade <input type="checkbox"/> Operação Especial		Produto: Serviços ofertados	Unidade de medida: Percentual	Regionalização: <input checked="" type="checkbox"/> Urbana <input checked="" type="checkbox"/> Rural - Estradas <input checked="" type="checkbox"/> Rural - Ilhas	
Metas	2022	2023	2024	2025	
Física	100%	100%	100%	100%	
Financeira	R\$ 1.500.000,00	R\$ 2.000.000,00	R\$ 2.500.000,00	R\$ 3.000.000,00	

Ação: Gestão e Manutenção da Secretaria Municipal de Saúde					
Caracterização da ação: [] Projeto [X] Atividade [] Operação Especial		Produto: Serviços ofertados	Unidade de medida: Percentual	Regionalização: [X] Urbana [] Rural - Estradas [] Rural - Ilhas	
Metas	2022	2023	2024	2025	
Física	100%	100%	100%	100%	
Financeira	R\$ 7.000.000,00	R\$ 7.700.000,00	R\$ 8.000.000,00	R\$ 9.317.000,00	

Ação: Manutenção do Conselho Municipal de Políticas sobre Drogas					
Caracterização da ação: [] Projeto [X] Atividade [] Operação Especial		Produto: Serviços ofertados	Unidade de medida: Percentual	Regionalização: [X] Urbana [] Rural - Estradas [] Rural - Ilhas	
Metas	2022	2023	2024	2025	
Física	100%	100%	100%	100%	
Financeira	R\$ 15.000,00	R\$ 16.500,00	R\$ 18.150,00	R\$ 19.965,00	

Ação: Manutenção do Conselho Municipal de Saúde					
Caracterização da ação: [] Projeto [X] Atividade [] Operação Especial		Produto: Serviços ofertados	Unidade de medida: Percentual	Regionalização: [X] Urbana [] Rural - Estradas [] Rural - Ilhas	
Metas	2022	2023	2024	2025	
Física	100%	100%	100%	100%	
Financeira	R\$ 50.000,00	R\$ 55.000,00	R\$ 60.500,00	R\$ 66.550,00	

Ação: Projeto PlanejaSUS Abaeté					
Caracterização da ação: [X] Projeto [] Atividade [] Operação Especial		Produto: Reuniões, Ações e Atividades de Planejamento	Unidade de medida: Nº Absoluto	Regionalização: [X] Urbana [] Rural - Estradas [] Rural - Ilhas	
Metas	2022	2023	2024	2025	
Física	04	04	04	04	
Financeira	R\$ 16.000,00	R\$ 17.600,00	R\$ 19.360,00	R\$ 21.296,00	

Ação: Rede de Atenção às Doenças e Condições Crônicas (RADCC)					
Caracterização da ação: [] Projeto [X] Atividade [] Operação Especial		Produto: Implementação da RADCC	Unidade de medida: Percentual	Regionalização: [X] Urbana [X] Rural - Estradas [X] Rural - Ilhas	
Metas	2022	2023	2024	2025	
Física	100%	100%	100%	100%	
Financeira	R\$ 150.000,00	R\$ 165.000,00	R\$ 181.500,00	R\$ 199.650,00	

Ação: Rede de Cuidado à Pessoa com Deficiência (RCPD)					
Caracterização da ação: [] Projeto [X] Atividade [] Operação Especial		Produto: Implementação da RCPD	Unidade de medida: Percentual	Regionalização: [X] Urbana [X] Rural - Estradas [X] Rural - Ilhas	
Metas	2022	2023	2024	2025	
Física	100%	100%	100%	100%	
Financeira	R\$ 150.000,00	R\$ 165.000,00	R\$ 181.500,00	R\$ 199.650,00	

Ação: Apoio das Atividades na Educação Continuada dos Profissionais de Saúde

Caracterização da ação: [] Projeto [X] Atividade [] Operação Especial		Produto: Atividades de Educação Permanente	Unidade de medida: Nº Absoluto	Regionalização: [X] Urbana [X] Rural - Estradas [X] Rural - Ilhas
Metas	2022	2023	2024	2025
Física	12	12	12	12
Financeira	R\$ 150.000,00	R\$ 165.000,00	R\$ 181.500,00	R\$ 199.650,00

Ação: Projeto Ações em Saúde Comunitária

Caracterização da ação: [X] Projeto [] Atividade [] Operação Especial		Produto: Ações desenvolvidas	Unidade de medida: Nº Absoluto	Regionalização: [X] Urbana [X] Rural - Estradas [X] Rural - Ilhas
Metas	2022	2023	2024	2025
Física	12	12	12	12
Financeira	R\$ 120.000,00	R\$ 132.000,00	R\$ 145.200,00	R\$ 159.720,00

Ação: Apoio às Atividades na Relação Municipal de Medicamentos Essenciais (REMUME)

Caracterização da ação: [] Projeto [X] Atividade [] Operação Especial		Produto: Serviços ofertados	Unidade de medida: Percentual	Regionalização: [X] Urbana [X] Rural - Estradas [X] Rural - Ilhas
Metas	2022	2023	2024	2025
Física	100%	100%	100%	100%
Financeira	R\$ 50.000,00	R\$ 55.000,00	R\$ 60.500,00	R\$ 66.550,00

Ação: Implantação e Manutenção do Projeto E-SUS AF

Caracterização da ação: [X] Projeto [] Atividade [] Operação Especial		Produto: Serviços ofertados	Unidade de medida: Percentual	Regionalização: [X] Urbana [X] Rural - Estradas [X] Rural - Ilhas
Metas	2022	2023	2024	2025
Física	100%	100%	100%	100%
Financeira	R\$ 85.000,00	R\$ 93.500,00	R\$ 102.850,00	R\$ 113.135,00

Ação: Manutenção da Farmácia Básica

Caracterização da ação: [] Projeto [X] Atividade [] Operação Especial		Produto: Serviços ofertados	Unidade de medida: Percentual	Regionalização: [X] Urbana [X] Rural - Estradas [X] Rural - Ilhas
Metas	2022	2023	2024	2025
Física	100%	100%	100%	100%
Financeira	R\$ 2.750.000,00	R\$ 3.025.000,00	R\$ 3.327.500,00	R\$ 3.660.250,00

Ação: Aquisição de Equipamentos e Materiais permanentes para Unidades de Saúde

Caracterização da ação: [X] Projeto [] Atividade [] Operação Especial		Produto: Aquisição de equipamentos e materiais permanentes	Unidade de medida: Percentual	Regionalização: [X] Urbana [X] Rural - Estradas [X] Rural - Ilhas
Metas	2022	2023	2024	2025
Física	100%	100%	100%	100%
Financeira	R\$ 500.000,00	R\$ 550.000,00	R\$ 605.000,00	R\$ 665.500,00

Ação: Aquisição de Veículo Automotores e Náuticos para a Saúde

Caracterização da ação: [X] Projeto [] Atividade [] Operação Especial		Produto: Aquisição de veículos automotores e náuticos	Unidade de medida: Nº Absoluto	Regionalização: [X] Urbana [X] Rural - Estradas [X] Rural - Ilhas
Metas	2022	2023	2024	2025
Física	02	02	02	02
Financeira	R\$ 500.000,00	R\$ 550.000,00	R\$ 605.000,00	R\$ 665.500,00



**Plano Plurianual
2022-2025**

**SECRETARIA MUNICIPAL DE
EDUCAÇÃO, CULTURA, TURISMO**

PROGRAMA 1201.
FONTE DE RECURSOS: PRÓPRIOS

Atributos do Programa	Avanços para 2022-2025
Título do Programa	INFRAESTRUTURA DA SECRETARIA MUNICIPAL DE EDUCAÇÃO E MANUTENÇÃO DE PROGRAMAS E PROJETOS EDUCACIONAIS.
Contextualização do Programa	As ações impossibilitadas de custeio via FUNDEB encontram no recurso próprio a única forma de torná-las efetivas, assim o percentual obrigatório destinado a educação caberá a todas as ações não previstas no Novo FUNDEB.
Objetivo Reduzido:	Assegurar dotação orçamentária necessária para reforma, aquisição e manutenção de prédios e ações, equipamentos, programas e projetos.
Objetivos Específicos	<ul style="list-style-type: none"> - Promover reforma, adequação e melhorias da infra estrutura do prédio da Secretaria Municipal de Educação; - Possibilitar custeio de ações educacionais, em geral; - Auxiliar no pagamento de energia elétrica de todas as unidades educacionais.
Ações	<ol style="list-style-type: none"> 1. Reforma, ampliação e adequação do prédio da Secretaria Municipal de Educação; 2. Construção do prédio dos Conselhos ligados à educação pública municipal; 3. Adequação do prédio antigo da Escola Estadual São Miguel de Beja para funcionamento de ações educacionais de contra turno; 4. Reforma e adequação da Biblioteca Pública Miguelina Bitencourt;
Iniciativas	Tornar os espaços físicos supramencionados, em espaços mais acolhedores na perspectiva de favorecimento da aprendizagem no contexto do contra turno educacional, bem como, garantia de bons serviços prestados a diversas comunidades educacionais em ambientes saudáveis, produtivos e que propiciem bem-estar tanto para quem neles trabalham como para àqueles que buscam serviços.
Indicador	<p>Prédio próprio da Secretaria Municipal de Educação, necessitando de reforma e adequação;</p> <p>Antigo prédio da Escola São Miguel de Beja, necessitando de reforma e adequação;</p> <p>Reforma e adequação da Biblioteca Pública Miguelina Bitencourt;</p>

Denominação do Programa Codificação: 1201	Descrição: INFRAESTRUTURA DA SECRETARIA MUNICIPAL DE EDUCAÇÃO E MANUTENÇÃO DE PROGRAMAS E PROJETOS EDUCACIONAIS.
---	---

Característica do Programa:

Finalístico [] Apoio administrativo [] Encargos Especiais

Objetivo do Programa:

- Promover reforma, adequação e melhorias da infra estrutura do prédio da Secretaria Municipal de Educação;
- Possibilitar custeio de ações educacionais, em geral;
- Auxiliar no pagamento de energia elétrica e internet da secretaria de educação e de todas as unidades educacionais.

Público Alvo:

Trabalhadores em Educação Pública Municipal e Discentes dos vários níveis de ensino.

Unidade Responsável:

SECRETARIA MUNICIPAL DE EDUCAÇÃO

Custo do Programa:

R\$ 132.571.843,03

Ação: REFORMA, AMPLIAÇÃO E ADEQUAÇÃO DO PRÉDIO DA SECRETARIA MUNICIPAL DE EDUCAÇÃO.

Caracterização da ação		Produto:	Unidade de Medida	Regionalização
[X] Projeto [] Atividade [] Operação Especiais		Garantia de melhor atendimento e serviços aos trabalhadores da educação básica pública.	percentual	Urbana
Metas	2022	2023	2024	2025
Física (CONSTRUÇÃO)	30%	60%	80%	100%
REFORMA	30%	60%	80%	100%
EQUIPAMENTOS	25%	50%	75%	100%
Financeira	31.657.650,43	32.405.532,95	33.240.809,59	34.167.850,06

Ação: CONSTRUÇÃO DO PRÉDIO DOS CONSELHOS LIGADOS À EDUCAÇÃO PÚBLICA MUNICIPAL.

Caracterização da ação		Produto:	Unidade de Medida	Regionalização
[X] Projeto [] Atividade [] Operação Especiais		Funcionamento adequado dos órgãos de controle social ligados à educação.	Percentual	Urbana
Metas	2022	2023	2024	2025
Física	-	30%	30%	40%
Financeira		100.000,00	100.000,00	150.000,00

Ação: ADEQUAÇÃO DO PRÉDIO ANTIGO DA ESCOLA ESTADUAL SAO MIGUEL DE BEJA PARA FUNCIONAMENTO DE AÇÕES EDUCACIONAIS DE CONTRATURNO.

Caracterização da ação		Produto:	Unidade de Medida	Regionalização
[X] Projeto [] Atividade [] Operação Especiais		Oferta de serviços de contra turno educacional aos estudantes da Vila de Beja e adjacências.	Percentual	Rural
Metas	2022	2023	2024	2025
Física	40%	20%	20%	20%
Financeira	200.000,00	100.000,00	100.000,00	100.000,00

Ação: REFORMA E ADEQUAÇÃO DA BIBLIOTECA PÚBLICA MIGUELINABITENCOURT

Caracterização da ação		Produto:	Unidade de Medida	Regionalização
[X] Projeto [] Atividade [] Operação Especiais		Garantia de espaço apropriado a pesquisas educacionais.	Percentual	Urbana
Metas	2022	2023	2024	2025
Física	40%	20%	20%	20%
	100.000,00	50.000,00	50.000,00	50.000,00

PROGRAMA 1202**FONTES DE RECURSOS: FUNDO DE DESENVOLVIMENTO DA EDUCAÇÃO BÁSICA - FUNDEB.**

Atributos do Programa	Avanços para 2022-2025
Título do Programa	MANUTENÇÃO DA EDUCAÇÃO BÁSICA PÚBLICA
Contextualização do Programa	<p>O Fundo de Manutenção e Desenvolvimento da Educação Básica e de Valorização dos Profissionais da Educação (Fundeb) é um Fundo especial, de natureza contábil e de âmbito estadual (um total de vinte e sete Fundos), composto por recursos provenientes de impostos e das transferências dos Estados, Distrito Federal e Municípios vinculados à educação, conforme disposto nos arts. 212 e 212-A da Constituição Federal.</p> <p>O Fundeb foi instituído como instrumento permanente de financiamento da educação pública por meio da Emenda Constitucional nº 108, de 27 de agosto de 2020, e encontra-se regulamentado pela Lei nº 14.113, de 25 de dezembro de 2020.</p> <p>De acordo com a regulamentação vigente, o FUNDEB – Fundo de Manutenção e Desenvolvimento da Educação Básica e de Valorização dos Profissionais da Educação, dividido em 70% e 30% deve promover a redistribuição dos recursos vinculados à educação, na garantia de uma educação pública de qualidade para todos.</p>
Objetivo Reduzido:	Garantir a efetivação da política de educação.
Objetivos Específicos	<ul style="list-style-type: none">- Garantir o pagamento dos profissionais do magistério público (70%);- Garantir o pagamento dos demais trabalhadores em educação (vigias, serventes, merendeiras, secretários, etc), referente a folha dos 30%;- Garantir construções, reformas e ampliações das escolas públicas;- Garantir formação continuada aos trabalhadores da educação básica pública;- Possibilitar a manutenção, aquisição de mobiliários, materiais permanentes, pedagógicos e de expediente para as escolas da rede pública municipal;
Ações	<ol style="list-style-type: none">1. Garantia do pagamento piso salarial nacional aos profissionais do magistério e do enquadramento funcional via PCCR;2. Garantia do pagamento e do enquadramento funcional aos trabalhadores em educação, vinculados a folha dos 30% do FUNDEB;3. Após levantamento diagnóstico, priorizar construções, reformas e ampliações das escolas públicas;4. Estabelecer plano anual de formação continuada aos trabalhadores da educação básica pública;5. Priorizar manutenção, aquisição de mobiliários, materiais permanentes, pedagógicos e de expediente para as escolas da rede pública municipal;

<p>Iniciativas</p>	<ul style="list-style-type: none"> - Garantia da efetivação da política educacional com vista a construção de uma educação pública com qualidade social para todos e todas, respeitando a diversidade geográfica, o contexto social e a territorialidade de 100% dos educandos matriculados na rede pública municipal de educação; - Tornar as escolas públicas mais acolhedoras e inclusivas por meio de programas e projetos educacionais que garantam a elevação do tempo de permanência do aluno na escola; - Garantir o pagamento do piso salarial nacional aos profissionais do magistério público, conforme preconiza a lei nº 11.738/2008; - Pensar a valorização dos profissionais de educação pública, por meio do plano de formação continuada que atenda a todos os segmentos; - Efetivar melhorias infraestruturais nas escolas, garantindo um ambiente salubre que favoreça as relações de ensino e aprendizagem.
<p>Indicador</p>	<ol style="list-style-type: none"> 1. Profissionais do magistério recebendo o piso salarial nacional, todavia sem enquadramento funcional por aproximadamente 4 anos; 2. Demais trabalhadores em educação, vinculados a folha dos 30% do FUNDEB, com vencimentos respaldados no PCCR/2009, todavia sem enquadramento funcional por aproximadamente 4 anos; 3. Priorizar construções, reformas e ampliações das escolas públicas, visto que, 90% dos prédios apresentam problemas estruturais; 4. Retomada das formações continuadas aos trabalhadores da educação básica pública, que encontram-se aproximadamente 4 anos sem oferta sistematizada desta ação; 5. Sistematizar planejamento para manutenção, aquisição de mobiliários, materiais permanentes, pedagógicos e de expediente para as escolas da rede pública municipal, a fim de garantir melhores condições de ensino e de aprendizagem.

Denominação do Programa	Descrição: MANUTENÇÃO DA EDUCAÇÃO
Codificação: 1202	BÁSICA PÚBLICA

Característica do Programa:

Finalístico Apoio administrativo Encargos Especiais

Objetivo do Programa: Garantir a efetivação da política de educação, por meio de programas e projetos educacionais que atendam as necessidades de ensino e aprendizagem da rede pública municipal de educação.

Público Alvo:

Equipe técnica, pedagógica, operacional e administrativa ds Secretaria Municipal de Educação e de todas as unidades educacionais e de ensino vinculadas a esta, com foco principal no grupo discente.

Unidade Responsável:

SECRETARIA MUNICIPAL DE EDUCAÇÃO

Custo do Programa

R\$ 456.657.014,91

Ação: GARANTIA DO PAGAMENTO PISO SALARIAL NACIONAL AOS PROFISSIONAIS DO MAGISTÉRIO E DO ENQUADRAMENTO FUNCIONAL VIA PCCR;

Caracterização da ação		Produto:	Unidade de	Regionalização
<input type="checkbox"/> Projeto <input checked="" type="checkbox"/> Atividade <input type="checkbox"/> Operação Especiais		Servidores Públicos (70%)	Medida Servidores/Ano	Urbana/Rural
Metas	2022	2023	2024	2025
Física	1.966	2.064	2.167	2.275
Financeira	80.260.546,37	81.186.600,99	82.325.261,04	89.157.314,25

Ação: GARANTIA DO PAGAMENTO E DO ENQUADRAMENTO FUNCIONAL AOS TRABALHADORES EM EDUCAÇÃO, VINCULADOS A FOLHA DOS 30% DO FUNDEB.

Caracterização da ação		Produto:	Unidade de	Regionalização
<input type="checkbox"/> Projeto <input checked="" type="checkbox"/> Atividade <input type="checkbox"/> Operação Especiais		Servidores Públicos (30%)	Medida Servidores/Ano	Urbana/Rural
Metas	2022	2023	2024	2025
Física	1.300	1.365	1.433	1.504
Financeira	25.000.908,95	26.350.954,31	27.768.501,96	29.256.927,04

Ação: APOS LEVANTAMENTO DIAGNOSTICO, PRIORIZAR CONSTRUÇÕES, REFORMAS E AMPLIAÇÕES DAS ESCOLAS PÚBLICAS.

Caracterização da ação		Produto:	Unidade de	Regionalização
[] Projeto [X] Atividade [] Operação Especiais		Infraestrutura	Medida Unidade	Urbana/Rural
Metas	2022	2023	2024	2025
Física	07	07	07	07
	2.500.000,00	2.800.000,00	3.000.000,00	3.200.000,00

Ação: ESTABELECEER PLANO ANUAL DE FORMAÇÃO CONTINUADA AOS TRABALHADORES DA EDUCAÇÃO BÁSICA PÚBLICA.

Caracterização da ação		Produto:	Unidade de	Regionalização
[] Projeto [X] Atividade [] Operação Especiais		Formação Continuada	Medida Percentual	Urbana/Rural
Metas	2022	2023	2024	2025
Física	10	20	30	40
Financeira	30.000,00	60.000,00	90.000,00	120.000,00

AÇÃO: PRIORIZAR MANUTENÇÃO, AQUISIÇÃO DE MOBILIÁRIOS, MATERIAIS PERMANENTES, PEDAGÓGICOS E DE EXPEDIENTE PARA AS ESCOLAS DA REDE PÚBLICA MUNICIPAL.

Caracterização da ação		Produto:	Unidade de	Regionalização
[] Projeto [X] Atividade [] Operação Especiais		Manutenção das Escolas Públicas Municipais	Medida Unidade	Urbana/Rural
Metas	2022	2023	2024	2025
Física	170	170	170	170
	800.000,00	850.000,00	950.000,00	950.000,00

PROGRAMA 1203**FONTES DE RECURSOS: FUNDO MUNICIPAL DE EDUCAÇÃO (RECURSOS PRÓPRIOS)**

Atributos do Programa	Avanços para 2022-2025
Título do Programa	AUTONOMIA NA GESTÃO DA EDUCAÇÃO / FUNDO MUNICIPAL DE EDUCAÇÃO
Contextualização do Programa	<p>O Fundo tem por finalidade captar e aplicar recursos na implementação de política educacional pública, bem como, em outras iniciativas destinadas à educação e ao cumprimento dos objetivos do Conselho Municipal de Educação.</p> <p>Os Fundos Municipais são fundos especiais previstos no art. 71 da Lei Federal nº 4.320/64, criados para abrigar contabilmente as receitas especificadas que por lei se vinculam à realização de determinados objetivos ou serviços.</p>
Objetivo Reduzido:	- Garantir a aplicabilidade dos recursos na implementação da política de educação.
Objetivos Específicos	<ul style="list-style-type: none">- Garantir a manutenção dos Conselhos de Controle Social vinculados à política de educação;- Garantir a manutenção das ações da Secretaria Municipal de Educação;- Garantir de forma suplementar ações do transporte escolar e da alimentação escolar;
Ações	<ul style="list-style-type: none">- Manutenção para funcionamento dos Conselhos de Controle Social vinculados à política de educação, garantindo espaço adequado, condições de trabalho e insumos indispensáveis ao bom desempenho dos conselheiros;- Manutenção das ações da Secretaria Municipal de Educação, propiciando condições adequadas de trabalho aos técnicos (as), assim como, retaguarda humana e material para o bom desempenho das políticas públicas educacionais.- Garantir de forma suplementar ações do transporte escolar e da alimentação escolar;
Iniciativas	<ul style="list-style-type: none">- Garantia de custeio e capital a diversas iniciativas vinculadas a educação pública municipal;- Fortalecimento das ações do controle social por meio dos conselhos;- Ação complementar nas políticas de transporte escolar e alimentação escolar;- Reforma, manutenção e garantia de melhoria infraestrutural nos espaços ligados a educação.
Indicador	<ul style="list-style-type: none">- Conselhos de Controle Social ligados à educação, funcionando em espaço alugado; Deficiência de equipamentos como: computadores, impressoras, etc;- Prédio da Secretaria Municipal de Educação inadequado para o ideal funcionamentos das coordenações e diretorias, insuficiência do

	<p>espaço físico e instalações precárias;</p> <ul style="list-style-type: none">- Garantir de forma suplementar ações do transporte escolar e da alimentação escolar;
--	---

Denominação do Programa	Descrição: AUTONOMIA NA GESTÃO DA
Codificação: 1203	EDUCAÇÃO / FUNDO MUNICIPAL DE
	EDUCAÇÃO

Característica do Programa:

Finalístico Apoio administrativo Encargos Especiais

Objetivo do Programa: GARANTIR A APLICABILIDADE DOS RECURSOS NA IMPLEMENTAÇÃO DA POLÍTICA DE EDUCAÇÃO.

Público Alvo:

Trabalhadores em educação pública, conselheiros da política de educação, discentes da educação básica pública.

Unidade Responsável:

SECRETARIA MUNICIPAL DE EDUCAÇÃO

CUSTO DO PROGRAMA **R\$ 400.000,00**

AÇÃO: MANUTENÇÃO PARA FUNCIONAMENTO DOS CONSELHOS DE CONTROLE SOCIAL VINCULADOS À POLÍTICA DE EDUCAÇÃO,

Caracterização da ação		Produto:	Unidade de Medida	Regionalização
<input type="checkbox"/> Projeto <input checked="" type="checkbox"/> Atividade <input type="checkbox"/> Operação Especiais		Ações implementadas	Percentual	Urbana/Rural
Metas	2022	2023	2024	2025
Financeira	100.000,00	100.000,00	100.000,00	100.000,00

PROGRAMA 1204**FONTES DE RECURSOS: QUOTAMUNICIPAL DO SALÁRIO EDUCAÇÃO (QSE)**

Atributos do Programa	Avanços para 2022-2025
Título do Programa	QSE E AS POSSIBILIDADES/AUXILIO NOS INVESTIMENTOS DA EDUCAÇÃO PÚBLICA
Contextualização	Os recursos do Salário-Educação são repartidos em cotas, sendo os destinatários a União, os Estados, o Distrito Federal e os municípios, da seguinte forma: 10% da arrecadação líquida ficam com o próprio FNDE, que os aplica no financiamento de projetos, programas e ações da educação básica; 90% da arrecadação líquida são desdobrados e automaticamente disponibilizados aos respectivos destinatários, sob a forma de quotas, sendo: - quota federal – correspondente a 1/3 dos recursos gerados em todas as Unidades Federadas, o qual é mantido no FNDE, que o aplica no financiamento de programas e projetos voltados para a educação básica, de forma a propiciar a redução dos desníveis socioeducacionais entre os municípios, estados e regiões brasileiras; - quota estadual e municipal – correspondente a 2/3 dos recursos gerados, por Unidade Federada (Estado), o qual é creditado, mensal e automaticamente, em contas bancárias específicas das Secretarias de Educação dos Estados, do Distrito Federal e dos municípios, na proporção do número de matrículas, para o financiamento de programas, projetos e ações voltados para a educação básica (art. 212, § 6º da CF).
Objetivo Reduzido:	- Complementar financeiramente, ações, programas e projetos educacionais.
Objetivos Específicos	- Financiar ações, programas e projetos educacionais; - Suplementar financeiramente, ações custeadas por outros programas; - Garantir investimentos não custeados em outras rubricas orçamentárias específicas;
Ações	- Financiamento e custeio de ações, programas e projetos educacionais; - Suplementação financeira das ações custeadas por outros programas; - Investimentos não custeados em outras rubricas orçamentárias específicas;
Iniciativas	- Fortalecimento da educação básica pública, por meio do custeio de ações não garantidas através de outros programas, assim a cota salário educação auxilia de forma complementar no custeio de ações fundamentais na construção de uma educação pública verdadeiramente de qualidade; - Melhorias nas condições de trabalho da Secretaria Municipal de Educação; - Auxílio na oferta e garantia do transporte escolar; - Serviços de manutenção em geral de todos os espaços vinculados a educação.
Indicador	- Recursos insuficientes para o alcance de 100% dos serviços; - Recursos com aplicações específicas;

Denominação do Programa

Descrição: QSE E AS POSSIBILIDADES/AUXÍLIO

Codificação: 1204

NOS INVESTIMENTOS DA EDUCAÇÃO PÚBLICA**Característica do Programa:**

[] Finalístico [X] Apoio administrativo [] Encargos Especiais

Objetivo do Programa: COMPLEMENTAR FINANCEIRAMENTE, AÇÕES, PROGRAMAS E PROJETOS EDUCACIONAIS**Público Alvo:**

Trabalhadores em educação pública, conselheiros da política de educação, discentes da educação básica pública.

Unidade Responsável:

SECRETARIA MUNICIPAL DE EDUCAÇÃO

Custo do Programa**R\$ 7.448.248,78****AÇÃO: FINANCIAMENTO E CUSTEIO DE AÇÕES, PROGRAMAS E PROJETOS EDUCACIONAIS; / SUPLEMENTAÇÃO FINANCEIRA DAS AÇÕES CUSTEADAS POR OUTROS PROGRAMAS; / INVESTIMENTOS NÃO CUSTEADOS EM OUTRAS RUBRICAS ORÇAMENTÁRIAS ESPECÍFICAS;**

Caracterização da ação		Produto:	Unidade de Medida	Regionalização
[] Projeto [X] Atividade [] Operação Especiais		Ações implementadas	Repasse Mensal	Urbana/Rural
Metas	2022	2023	2024	2025
Financeira	1.604.880,15	1.765.368,17	1.941.904,98	2.136.095,48

PROGRAMA 1205**FONTES DE RECURSOS: PROGRAMA NACIONAL DE TRANSPORTE ESCOLAR
(PNATE)**

Atributos do Programa	Avanços para 2022-2025
Título do Programa	GARANTIA DE ACESSO A ESCOLA AOS ESTUDANTES DA EDUCAÇÃO BÁSICA PÚBLICA
Contextualização do Programa	<p>O Programa Nacional de Transporte Escolar (Pnate), criado pela Lei nº 10.880, de 9 de junho de 2004, garante o repasse automático, em caráter suplementar, de recursos para custear despesas com manutenção de veículos ou de serviços terceirizados destinados ao transporte escolar nas redes de ensino público estadual e municipal.</p> <p>O programa objetiva assegurar o acesso de estudantes residentes na área rural à rede pública de ensino, contribuindo para a redução da evasão escolar nessas comunidades. Até 2008, os repasses eram destinados apenas para atender a demanda do ensino fundamental. Em 16 de junho de 2009, com a aprovação da Lei nº 11.947, o atendimento foi estendido aos estudantes da educação infantil (creches e pré-escolas) e do ensino médio.</p> <p>O repasse dos recursos, feito pelo Fundo Nacional de Desenvolvimento da Educação (FNDE) autarquia vinculada ao Ministério da Educação, considera para cálculo dos valores o número de alunos informado no Censo Escolar (Educacenso) do ano anterior, a posição do município na linha de pobreza e, após 2008, o Índice de Desenvolvimento da Educação Básica (Ideb), conforme determina o Plano de Desenvolvimento da Educação (PDE).</p>
Objetivo Reduzido:	- Garantir transporte escolar aos estudantes da educação básica pública;
Objetivos Específicos	- Garantir acesso à escola; - Garantir transporte seguro aos alunos; - Reduzir a evasão escolar;
Ações	- Garantia de acesso a 100% dos alunos da Educação Básica Pública; - Garantia do serviço do transporte seguro a 100% dos alunos; - Redução da evasão escolar;
Iniciativas	- Garantia de transporte escolar a 100% dos alunos da educação básica pública; - Melhoria da qualidade do transporte escolar.
Indicador	- Realidade geográfica do município; - Distância entre o local de moradia e a escola, especialmente na região do campo; - Alto índice de evasão escolar;

Denominação do Programa Codificação: 1205	Descrição: GARANTIA DE ACESSO À ESCOLA AOS ESTUDANTES DA EDUCAÇÃO BÁSICA PÚBLICA
---	---

Característica do Programa:

Finalístico Apoio administrativo Encargos Especiais

Objetivo do Programa: GARANTIR TRANSPORTE ESCOLAR AOS ESTUDANTES DA EDUCAÇÃO BÁSICA PÚBLICA;

Público Alvo:

Estudantes da educação básica pública

Unidade Responsável:

SECRETARIA MUNICIPAL DE EDUCAÇÃO

Custo do Programa

R\$ 15.788.857,01

Ação: GARANTIA DE ACESSO A 100% DOS ALUNOS DA EDUCAÇÃO BÁSICA PÚBLICA / GARANTIA DO SERVIÇO DO TRANSPORTE SEGURO A 100% DOS ALUNOS / REDUÇÃO DA EVASÃO ESCOLAR

Caracterização da ação		Produto:	Unidade de Medida	Regionalização
<input type="checkbox"/> Projeto <input checked="" type="checkbox"/> Atividade <input type="checkbox"/> Operação Especiais		Efetivação do Serviço	Percentual	Urbana/Rural
Metas	2022	2023	2024	2025
Física	100%	100%	100%	100%
Financeira	3.663.201,65	3.846.361,73	4.038.679,82	4.240.613,81

PROGRAMA 1206**FONTES DE RECURSOS: PROGRAMANACIONAL DE ALIMENTAÇÃO ESCOLAR (PNAE)**

Atributos do Programa	Avanços para 2022-2025
Título do Programa	ALIMENTAÇÃO ESCOLAR COMO GARANTIA DE DIREITO
Contextualização do Programa	<p>O Programa Nacional de Alimentação Escolar (PNAE) oferece alimentação escolar e ações de educação alimentar e nutricional a estudantes de todas as etapas da educação básica pública. O governo federal repassa, a estados, municípios e escolas federais, valores financeiros de caráter suplementar efetuados em 10 parcelas mensais (de fevereiro a novembro) para a cobertura de 200 dias letivos, conforme o número de matriculados em cada rede de ensino.</p> <p>O PNAE é acompanhado e fiscalizado diretamente pela sociedade, por meio dos Conselhos de Alimentação Escolar (CAE), e também pelo FNDE, pelo Tribunal de Contas da União (TCU), pela Controladoria Geral da União (CGU) e pelo Ministério Público.</p> <p>Atualmente, o valor repassado pela União a estados e municípios por dia letivo para cada aluno é definido de acordo com a etapa e modalidade de ensino:</p> <p>Creches: R\$ 1,07 Pré-escola: R\$ 0,53 Escolas indígenas e quilombolas: R\$ 0,64 Ensino fundamental e médio: R\$ 0,36 Educação de jovens e adultos: R\$ 0,32 Ensino integral: R\$ 1,07 Programa de Fomento às Escolas de Ensino Médio em Tempo Integral: R\$ 2,00 Alunos que frequentam o Atendimento Educacional Especializado no contraturno: R\$ 0,53</p> <p>O repasse é feito diretamente aos estados e municípios, com base no Censo Escolar realizado no ano anterior ao do atendimento. O Programa é acompanhado e fiscalizado diretamente pela sociedade, por meio dos Conselhos de Alimentação Escolar (CAE), pelo FNDE, pelo Tribunal de Contas da União (TCU), pela Controladoria Geral da União (CGU) e pelo Ministério Público.</p> <p>Com a Lei nº 11.947, de 16/6/2009, 30% do valor repassado pelo Programa Nacional de Alimentação Escolar – PNAE deve ser investido na compra direta de produtos da agricultura familiar, medida que estimula o desenvolvimento econômico e sustentável das comunidades.</p>
Objetivo Reduzido:	- Garantir alimentação escolar diariamente, a 100% dos alunos matriculados.
Objetivos Específicos	- Atender diariamente, todos os níveis de ensino da educação básica pública com a oferta de alimentação escolar de qualidade; - Atender o disposto na Lei 11.947, de 16 de junho de 2009, na garantia de aquisição de no mínimo 30% de produtos oriundos da agricultura familiar;
Ações	- 100% dos alunos de todos os níveis de ensino da educação básica pública, com a oferta de alimentação escolar de qualidade na escola; - Garantia de aquisição de no mínimo 30% de produtos oriundos da agricultura familiar, conforme preconiza a Lei 11.947, de 16 de junho de 2009.

Iniciativas	<ul style="list-style-type: none">- Garantia de alimentação escolar a 100% dos alunos da educação básica pública;- Melhoria na qualidade dos produtos;- Garantia de aquisição dos 30% obrigatório de produtos oriundos da agricultura familiar.
Indicador	<ul style="list-style-type: none">- Per capita repassada pelo fnde extremamente baixa, o que obriga complementação com recurso próprio na garantia da oferta de alimentação escolar de qualidade;- Dificuldade na legalização dos agricultores para aquisição dos produtos oriundos da agricultura familiar.

Denominação do Programa

Codificação: 1206

Descrição: **ALIMENTAÇÃO ESCOLAR COMO GARANTIA DE DIREITO**

Característica do Programa:

Finalístico Apoio administrativo Encargos Especiais

Objetivo do Programa: Garantir alimentação escolar diariamente, a 100% dos alunos matriculados.

Público Alvo:

Alunos da educação básica pública

Unidade Responsável:

SECRETARIA MUNICIPAL DE EDUCAÇÃO

Custo do Programa

R\$ 29.763.072,46

Ação: PNAE

Caracterização da ação

Projeto Atividade Operação Especiais

Produto:

Efetivação do serviço

Unidade de

Medida

Percentual

Regionalização

Urbana

Metas	2022	2023	2024	2025
Física	100%	100%	100%	100%
Financeira	6.905.385,00	7.250.654,25	7.613.186,95	7.993.846,26

PROGRAMA 1207**FONTES DE RECURSOS: PROGRAMA ESTADUAL DE TRANSPORTE ESCOLAR**

Atributos do Programa	Avanços para 2022-2025
Título do Programa	GARANTIA DE ACESSO A ESCOLA AOS ESTUDANTES DA EDUCAÇÃO BÁSICA PÚBLICA
Contextualização do Programa	<p>Para aprimorar o sistema de gestão do transporte escolar, foi aprovado em redação final o projeto de lei 65/2019 que institui o Programa Estadual de Transporte Escolar (PETE/PA).</p> <p>O objetivo é garantir recursos financeiros aos municípios que prestam serviços de transporte escolar aos alunos do ensino fundamental, médio e aos estudantes do Programa Educação de Jovens e Adultos (EJA), do sistema da Rede Estadual de Educação, sob a responsabilidade da Secretaria de Estado de Educação (Seduc) em parceria com os municípios.</p> <p>De acordo com a proposta, a assistência financeira será disponibilizada às prefeituras que comprovarem que realizam os serviços de transporte escolar de alunos matriculados na rede fundamental residentes em áreas rurais do município que necessitam ser transportados para estudarem em outras cidades, desde que sejam em escolas que integram o Sistema Educacional do Estado.</p> <p>Para participar do programa, os municípios deverão passar por uma avaliação da real necessidade, e após aprovação, assinar o termo de adesão.</p>
Objetivo Reduzido:	- Garantir transporte escolar aos estudantes da educação básica pública;
Objetivos Específicos	- Garantir acesso à escola; - Garantir transporte seguro aos alunos; - Reduzir a evasão escolar;
Ações	- Garantia de acesso a 100% dos alunos da Educação Básica Pública; - Garantia do serviço do transporte seguro a 100% dos alunos; - Redução da evasão escolar;
Iniciativas	- Garantia de transporte escolar a 100% dos alunos da educação básica pública; - Melhoria da qualidade do transporte escolar.
Indicador	- Realidade geográfica do município; - Distância entre o local de moradia e a escola, especialmente na região do campo; - Alto índice de evasão escolar;

Denominação do Programa

Codificação: 1207

Descrição: **GARANTIA DE ACESSO À ESCOLA
AOS ESTUDANTES DA EDUCAÇÃO BÁSICA
PÚBLICA**

Característica do Programa:

Finalístico Apoio administrativo Encargos Especiais

**Objetivo do Programa: GARANTIR TRANSPORTE ESCOLAR AOS ESTUDANTES DA
EDUCAÇÃO BÁSICA PÚBLICA;**

Público Alvo:

Estudantes da educação básica pública

Unidade Responsável:

SECRETARIA MUNICIPAL DE EDUCAÇÃO

Custo do Programa

R\$ 25.896.400,12

**Ação: GARANTIA DE ACESSO A 100% DOS ALUNOS DA EDUCAÇÃO BÁSICA PÚBLICA /
GARANTIA DO SERVIÇO DO TRANSPORTE SEGURO A 100% DOS ALUNOS / REDUÇÃO DA
EVASÃO ESCOLAR**

Caracterização da ação		Produto:	Unidade de	Regionalização
<input type="checkbox"/> Projeto <input checked="" type="checkbox"/> Atividade <input type="checkbox"/> Operação Especiais		Efetivação do Serviço	Medida Percentual	Rural
Metas	2022	2023	2024	2025
Física	100%	100%	100%	100%
Financeira	6.008.271,25	6.308.684,81	6.624.119,05	6.955.325,01

PROGRAMA 1208

FONTES DE RECURSOS: PROGRAMA DINHEIRO DIRETO NA ESCOLA - PDDE

Atributos do Programa	Avanços para 2022-2025
Título do Programa	PROGRAMA DINHEIRO DIRETO NA ESCOLA
Contextualização do Programa	<p>O PDDE consiste na assistência financeira às escolas públicas da educação básica das redes estaduais, municipais e do Distrito Federal e às escolas privadas de educação especial mantidas por entidades sem fins lucrativos.</p> <p>Os recursos do PDDE devem ser utilizados para adquirir bens e contratar serviços que contribuam para o funcionamento e melhoria da Infraestrutura física, bem como para o desenvolvimento de atividades didático-pedagógicas das escolas.</p>
Objetivo Reduzido:	- Subsidiar ações e serviços com foco na melhoria da qualidade da educação nas escolas públicas;
Objetivos Específicos	- Garantir assistência financeira às escolas públicas; - Possibilitar serviços e melhorias das escolas; - Garantir custeio para as atividades didáticas e pedagógicas das escolas;
Ações	- Garantia de assistência financeira às escolas públicas, bem como, a efetivação de serviços e melhorias infraestruturais e a garantia de custeio para as atividades didáticas e pedagógicas das escolas;
Iniciativas	- Fortalecimento da educação básica pública, por meio de ações de custeio e capital, auxilia de forma complementar na construção de uma educação pública verdadeiramente de qualidade; - Melhorias das relações de ensino e aprendizagem, manutenção periódica, promoção da autonomia financeira das escolas da rede.
Indicador	- escolas sem autonomia financeira; - escolas sem conselho escolar legalizado; - 100% das escolas com necessidade de melhorias infraestrutural;

Denominação do Programa Descrição: **PROGRAMA DINHEIRO DIRETO NA ESCOLA**
Codificação: 1208

Característica do Programa:

Finalístico Apoio administrativo Encargos Especiais

Objetivo do Programa:

Subsidiar ações e serviços com foco na melhoria da qualidade da educação nas escolas públicas;

Público Alvo:

Trabalhadores em educação pública e discentes da educação básica pública

Unidade Responsável:

SECRETARIA MUNICIPAL DE EDUCAÇÃO

Custo do Programa R\$ 162.546,38

Ação:

Caracterização da ação		Produto:	Unidade de Medida	Regionalização
<input type="checkbox"/> Projeto <input checked="" type="checkbox"/> Atividade <input type="checkbox"/> Operação Especiais		Ações educacionais implementadas	Repasso Mensal	Urbana/Rural
Metas	2022	2023	2024	2025
Financeira	35.024,00	38.526,40	42.379,04	46.616,94



**Plano Plurianual
2022-2025**

**FUNDAÇÃO CULTURAL DE
ABAETETUBA**

PROGRAMA 1301.**FONTE DE RECURSOS: PRÓPRIOS, RECURSOS DE INCENTIVOS FISCAIS****FUNDOS MUNICIPAL, ESTADUAL E FEDERAL**

Atributos do Programa	Avanços para 2022-2025
Título do Programa	REFORMA, CONSTRUÇÃO E MANUTENÇÃO DOS EQUIPAMENTOS CULTURAIS
Contextualização do Programa	Política cultural pode ser entendida como um conjunto de iniciativas e medidas de apoio institucional sistemático desenvolvido pela administração pública e instituições civis, grupos comunitários e empresas privadas na perspectiva de orientar o reconhecimento, a proteção e o estímulo ao desenvolvimento simbólico material e imaterial de determinada sociedade ou grupos sociais como as demais políticas públicas que necessitam de infraestrutura e equipamentos necessários aos seu pleno funcionamento
Objetivo Reduzido:	Estabelecer e implementar políticas culturais de longo prazo, em consonância com as necessidades e aspirações da comunidade
Objetivos Específicos	Elevar a FCA ao status de secretaria; Reativar a Escola de Música Agenor Ferreira da Silva; Implementar Fundo Municipal de Cultura, Lei Nº 438/2015 de 25 de Junho De 2015; Regulamentar a Lei de tombamento do Patrimonio Cultural do Município; Implantar novos equipamentos culturais e preservar os já existentes; Regulamentar a Lei de Incentivos Fiscais do município; Definir o calendário Cultural do município;
Ações	Ampliação da equipe técnica; Construção de projeto de lei e sua aprovação visando o resguardo e proteção do patrimônio artístico e cultural; implementação da Escola de Arte, Cultura e Folclore de Abaeté; Criação do Calendário Cultural do Município
Iniciativas	Elaboração do Plano Municipal Decenal de Cultura Regullamentação e implementação do Fundo Municipal de Cultural, Lei Nº 438/2015 de 25 de Junho De 2015.
Indicador	Inexistência de um Plano Municipal de Cultura

Denominação do Programa Codificação: 1301	Descrição: REFORMA, CONSTRUÇÃO E MANUTENÇÃO DOS EQUIPAMENTOS CULTURAIS
---	---

Característica do Programa:
 Finalístico Apoio administrativo Encargos Especiais

Objetivo do Programa: Estabelecer e implementar políticas culturais de longo prazo, em consonância com as necessidades e aspirações da comunidade

Público Alvo:
Operadores do Sistema de Cultural e população Abaetetubense

Unidade Responsável:
Fundação Cultural Abaetetubense Maria de Nazaré Lobato

Custo do Programa: **R\$ 10.303.571,24**

Ação: MANUTENÇÃO DA FUNDAÇÃO CULTURAL

Caracterização da ação <input checked="" type="checkbox"/> Projeto <input type="checkbox"/> Atividade <input type="checkbox"/> Operação Especiais		Produto: Ação concretizada	Unidade de Medida percentual	Regionalização Urbana/Rural
Metas	2022	2023	2024	2025
Física	100%	100%	100%	100%
Financeira	1.020.007,02	1.234.208,82	1.357.629,70	1.493.392,67

Ação: CONSTRUÇÃO, REFORMA E APARELHAMENTOS DE EQUIPAMENTOS CULTURAIS

Caracterização da ação <input type="checkbox"/> Projeto <input checked="" type="checkbox"/> Atividade <input type="checkbox"/> Operação Especiais		Produto: Ação	Unidade de Medida percentual	Regionalização Urbana/Rural
Metas	2022	2023	2024	2025
Física	100%	100%	100%	100%
Financeira	506.000,00	556.600,00	612.660,00	673.486,00

Ação: IMPLANTAÇÃO DE SOLUÇÕES TECNOLÓGICAS E APARELHAMENTOS

Caracterização da ação <input type="checkbox"/> Projeto <input checked="" type="checkbox"/> Atividade <input type="checkbox"/> Operação Especiais		Produto: Modernização da Administração Pública	Unidade de Medida Percentual	Regionalização Urbana/Rural
Metas	2022	2023	2024	2025
Física	100%	100%	100%	100%

Financeira	306.000,00	336.600,00	370.260,00	407.286,00
------------	-------------------	-------------------	-------------------	-------------------

Ação: GESTÃO DE TRABALHO EDUCAÇÃO PERMANENTE DOS PROFISSIONAIS DA CULTURA

Caracterização da ação		Produto:	Unidade de Medida	Regionalização
[] Projeto [X] Atividade [] Operação Especiais		Profissionais qualificados	Percentual	Urbana/Rural
Metas	2022	2023	2024	2025
Física	100%	100%	100%	100%
Financeira	187.202,53	205.922,78	226.515,06	249.166,56

Ação: PROJETO BEJA400 ANOS

Caracterização da ação		Produto:	Unidade de Medida	Regionalização
[] Projeto [X] Atividade [] Operação Especiais		Profissionais qualificados	Percentual	Urbana/Rural
Metas	2022	2023	2024	2025
Física	100%	100%	100%	100%
Financeira	100.000,00	110.000,00	121.000,00	133.100,00

Ação: PLANO DE MARKETING

Caracterização da ação		Produto:	Unidade de Medida	Regionalização
[] Projeto [X] Atividade [] Operação Especiais		Profissionais qualificados	Percentual	Urbana/Rural
Metas	2022	2023	2024	2025
Física	100%	100%	100%	100%
Financeira	20.800,28	22.880,31	25.168,34	27.685,17

PROGRAMA 1302.
FONTE DE RECURSOS: PRÓPRIOS, RECURSOS DE
INCENTIVOS FISCAIS FUNDOS MUNICIPAL, ESTADUAL E
FEDERAL

Atributos do Programa	Avanços para 2022-2025
Título do Programa	FUNDO MUNICIPAL DE POLÍTICAS CULTURAIS
Contextualização do Programa	Fundo Municipal de Cultura – FMC, vinculado a Fundação Cultural Abaetetubense Maria de Nazaré Lobato, de natureza contábil e financeira, com prazo indeterminado de duração, de acordo com as regras definidas nesta Lei, com a finalidade de fomentar as manifestações culturais e artísticas no Município de Abaetetuba
Objetivo Reduzido:	Captar recursos destinados a programas, projetos e ações culturais implementados de forma descentralizada, em regime de colaboração e com financiamento da União e do Governo do Estado do Pará.
Objetivos Específicos	Custear projetos, mediante a publicação de editais específicos para os diversos segmentos culturais; Oferecer contrapartida para projetos e convênios dos quais o FMC seja proponente e que visem a captação de verbas nas diversas instâncias governamentais, buscando atender o disposto no Plano Municipal de Cultura.
Ações	Acervos e bens culturais; Reconhecimento, salvaguarda e difusão; Sistemas de informação, inventário e catalogação; Formação artística e cultural; Programação e fruição cultural; Fomento à cultura; Tipos de espaços e aspectos físicos; Distribuição territorial e escala de abrangência; Gestão compartilhada, redes e articulação; Cadeias e arranjos produtivos; Promoção da sustentabilidade; Mercado e instituições culturais.
Iniciativas	Articulação junto ao executivo para Regulamentação da Lei Nina Abreu de Incentivos Fiscais.
Indicador	Fundo regulamentado, mas não implementado.

Denominação do Programa

Codificação: 1302

Descrição: **FUNDO MUNICIPAL DE POLÍTICAS
CULTURAIS****Característica do Programa:**

[] Finalístico [] Apoio administrativo [] Encargos Especiais

Objetivo do Programa: FUNDO MUNICIPAL DE POLÍTICAS**CULTURAIS Público Alvo:**

Operadores do Sistema de Cultural e população Abaetetubense

Unidade Responsável:

Fundação Cultural Abaetetubense Maria de Nazaré Lobato

Custo do Programa**R\$ 17.115.948,49****Ação: PRESERVAÇÃO DO PATRIMÔNIO E MEMÓRIACULTURAL**

Caracterização da ação		Produto:	Unidade de Medida	Regionalização
[X] Projeto [] Atividade [] Operação Especiais		Patrimônio e Memorória preservados	Percentual	Urbana
Metas	2022	2023	2024	2025
Física	15%	15%	15%	15%
Financeira	553.200,99	608.521,08	669.373,19	736.297,10

Ação: VALORIZAÇÃO DA DIVERSIDADE CULTURAL

Caracterização da ação		Produto:	Unidade de Medida	Regionalização
[] Projeto [X] Atividade [] Operação Especiais		Diversidade cultural valorizada	Percentual	Urbana
Metas	2022	2023	2024	2025
Física	30%	30%	30%	30%
Financeira	1.106.401,97	1.217.042,16	1.338.746,38	1.472.594,02

Ação: INFRAESTRUTURA CULTURAL

Caracterização da ação		Produto:	Unidade de Medida	Regionalização
[] Projeto [X] Atividade [] Operação Especiais		Infraestrutura assegurada	Percentual	Urbana/Rural
Metas	2022	2023	2024	2025
Física	25%	25%	25%	25%
Financeira	922.001,64	1.014.201,80	1.115.621,98	1.227.161,68

Ação: ECONOMIADA CULTURA

Caracterização da ação [X] Projeto [] Atividade [] Operação Especiais		Produto: Cultura como geradora de renda	Unidade de Medida Percentual	Regionalização Urbana/Rural
Metas	2022	2023	2024	2025
Física	10%	10%	10%	10%
Financeira	368.800,65	405.680,72	446.248,79	490.864,67

Ação: EVENTOS CULTURAIS

Caracterização da ação [X] Projeto [] Atividade [] Operação Especiais		Produto: Cultura como geradora de renda	Unidade de Medida Percentual	Regionalização Urbana/Rural
Metas	2022	2023	2024	2025
Física	20%	20%	20%	20%
Financeira	737.601,31	811.361,44	892.497,58	981.729,34

**PROGRAMA 1303.
 FONTE DE RECURSOS: PRÓPRIOS, RECURSOS DE
 INCENTIVOS FISCAIS FUNDOS MUNICIPAL,
 ESTADUAL E FEDERAL**

Atributos do Programa	Avanços para 2022-2025
Título do Programa	APOIO A INSTÂNCIA DE CONTROLE SOCIAL
Contextualização do Programa	O Conselho Municipal de Política Cultural – CMPC é órgão colegiado permanente de caráter normativo, deliberativo, fiscalizatório e consultivo, integrante do SMC, vinculado administrativa e financeiramente à Fundação Cultural Abaetetubense, que na seara cultural, institucionaliza as relações entre Administração Pública e os múltiplos setores da sociedade civil, com a finalidade de promover a gestão democrática e autônoma da cultura no Município de Abaetetuba, bem como fomentar a articulação governamental com os demais níveis federados, sempre na preservação do interesse público.
Objetivo Reduzido:	Assegurar a infraestrutura necessária ao exercício do controle social.
Objetivos Específicos	Estruturar a sala do CMPC na casa dos Conselho e garantir a manutenção Garantir a realização das Conferências Municipais; Assegurar a participação dos Conselheiros em eventos fora do município; Possibilitar o acesso às informações necessárias ao exercício do controle social.
Ações	Reuniões Plenárias; Reuniões de Diretoria; Conferências Municipais; Atividades de Fiscalização.
Iniciativas	Elaboração do Plano Municipal Decenal de Políticas Culturais.
Indicador	Inexistência de rubrica orçamentária do controle social.

Denominação do Programa	
Codificação: 1303	Descrição: APOIO ÀS INSTÂNCIAS DE CONTROLE SOCIAL

Característica do Programa:

Finalístico Apoio administrativo Encargos Especiais

Objetivo do Programa: Assegurar a infraestrutura necessária ao exercício do controle social

Público Alvo:

Conselheiros, funcionários públicos e representantes da Sociedade Civil

Unidade Responsável: Fundação Cultural Abaetetubense Maria de Nazaré Lobato

Custo do Programa	R\$ 161.330,00
--------------------------	-----------------------

Ação: ESTRUTURAÇÃO E MANUTENÇÃO DA SALA DO CONSELHO

Caracterização da ação		Produto:	Unidade de Medida	Regionalização
<input checked="" type="checkbox"/> Projeto <input type="checkbox"/> Atividade <input type="checkbox"/> Operação Especiais		Infraestrutura assegurada	Percentual	Urbana/Rural
Metas	2022	2023	2024	2025
Física	100%	100%	100%	100%
Financeira	10.000,00	11.000,00	12.100,00	13.310,00

Ação: REALIZAÇÃO DE CONFERÊNCIAS MUNICIPAIS

Caracterização da ação		Produto:	Unidade de Medida	Regionalização
<input type="checkbox"/> Projeto <input checked="" type="checkbox"/> Atividade <input type="checkbox"/> Operação Especiais		Conferências realizadas	Percentual	Urbana/Rural
Metas	2022	2023	2024	2025
Física	100%	-	100%	-
Financeira	10.000,00	-	12.100,00	-

Ação: CAPACITAÇÃO DE CONSELHEIROS

Caracterização da ação		Produto:	Unidade de Medida	Regionalização
<input type="checkbox"/> Projeto <input checked="" type="checkbox"/> Atividade <input type="checkbox"/> Operação Especiais		Conselheiros capacitados	Percentual	Urbana/Rural
Metas	2022	2023	2024	2025

Física	100%	100%	100%	100%
Financeira	10,000,00	11.000,00	12.100,00	13.310,00

Ação: PARTICIPAÇÃO EM EVENTOS FORADO MUNICÍPIO

Caracterização da ação		Produto:	Unidade de Medida	Regionalização
[] Projeto [X] Atividade [] Operação Especiais		Participação assegurada	Percentual	Urbana/Rural
Metas	2022	2023	2024	2025
Física	100%	100%	100%	100%
Financeira	10.000,00	11.000,00	12.100,00	13.310,00



**Plano Plurianual
2022-2025**

**SECRETARIA MUNICIPAL DE OBRAS E
VIAÇÃO**

**PROGRAMA 1501.
 FONTE DE RECURSOS: PRÓPRIOS, RECURSOS RECURSOS ESTADUAIS E
 FEDERAIS**

Atributos do Programa	Avanços para 2022-2025
Título do Programa	REFORMA, CONSTRUÇÃO E MANUTENÇÃO DA SEMOB E SERVIÇOS VINCULADOS
Contextualização do Programa	Na maioria das vezes, a urbanização está ligada ao desenvolvimento da civilização e da tecnologia. Residências, trânsito de pedestres e veículos, poluição sonora, visual e principalmente do ar, são os componentes das paisagens urbanas. Cuidar dos ramais, furos e igarapé também é pensar em um ambiente favorável para os munícipes viverem
Objetivo Reduzido:	Estabelecer e implementar políticas de melhorias da infraestrutura urbana e rural
Objetivos Específicos	Reformar e adequar o prédio da SEMOB, visando a acessibilidade, ergonomia e segurança de documentos e equipamentos; Identificar equipamentos necessários para um trabalho de qualidade; Melhorar o ambiente de trabalho para os funcionários e para todos que precisarem dos serviços fornecidos; Assegurar a manutenção dos serviços essenciais da população.
Ações	Melhoria da Infraestrutura física da secretaria; Inventário de equipamentos; Construção de galpão e sede da garagem municipal; Ampliação e administração da frota municipal; Gestão do Trabalho e Educação Permanente; Adoção de novas tecnologias Implantação e manutenção de rampas de acesso dos ribeirinhos Revitalização da orla da Praia de Beja; Recuperação e ampliação do sistema viário municipal
Iniciativas	Mais rapidez e eficiência nas demandas; Mais eficiência nas respostas das demandas; Equipamentos com melhores condições para atender as demandas do município.
Indicador	Falta de acessibilidades, equipamentos inexistentes ou sucateados

Denominação do Programa	Descrição: REFORMA, CONSTRUÇÃO E
Codificação: 1501	MANUTENÇÃO DA SEMOB E SERVIÇOS VINCULADOS

Característica do Programa:

Finalístico Apoio administrativo Encargos Especiais

Objetivo do Programa: Estabelecer e implementar políticas de melhorias da infraestrutura urbana e rural

Público Alvo:

Trabalhadores da SEMOB e população Abaetetubense

Unidade Responsável:

SECRETARIA MUNICIPAL DE OBRAS E VIAÇÃO

Custo do Programa: R\$ 10.986.000,00

Ação: CONSTRUÇÃO, REFORMA, AMPLIAÇÃO, ADAPTAÇÃO, APARELHAMENTO E CONSERVAÇÃO DE PRÉDIOS

Caracterização da ação		Produto:	Unidade de Medida	Regionalização
<input type="checkbox"/> Projeto <input checked="" type="checkbox"/> Atividade <input type="checkbox"/> Operação Especiais		Manutenção Assegurada	percentual	Urbana/Rural
Metas	2022	2023	2024	2025
Física	25%	25%	25%	25%
Financeira	1.250.000,00	850.000,00	1.050.000,00	1.050.000,00

Ação: IMPLANTAÇÃO DE SOLUÇÕES TECNOLÓGICAS E APARELHAMENTOS

Caracterização da ação		Produto:	Unidade de Medida	Regionalização
<input type="checkbox"/> Projeto <input checked="" type="checkbox"/> Atividade <input type="checkbox"/> Operação Especiais		Modernização da Administração Pública	Percentual	Urbana/Rural
Metas	2022	2023	2024	2025
Física	25%	25%	25%	25%
Financeira	19.000,00	19.000,00	19.000,00	19.000,00

Ação: GESTÃO DE TRABALHO EDUCAÇÃO PERMANENTE DOS PROFISSIONAIS DA SEMOB

Caracterização da ação		Produto:	Unidade de Medida	Regionalização
<input type="checkbox"/> Projeto <input checked="" type="checkbox"/> Atividade <input type="checkbox"/> Operação Especiais		Profissionais qualificados	Percentual	Urbana/Rural
Metas	2022	2023	2024	2025
Física	25%	25%	25%	25%
Financeira	5.000,00	5.000,00	5.000,00	5.000,00

Ação: IMPLANTAÇÃO E MANUTENÇÃO DE RAMPAS DE ACESSO DOS RIBEIRINHOS

Caracterização da ação		Produto:	Unidade de Medida	Regionalização
<input type="checkbox"/> Projeto <input checked="" type="checkbox"/> Atividade <input type="checkbox"/> Operação Especiais		Acessibilidade para	Percentual	Urbana/Rural

Especiais		os ribeirinhos			
Metas	2022	2023	2024	2025	
Física	25%	25%	25%	25%	
Financeira	75.000,00	75.000,00	75.000,00	75.000,00	

Ação: ATIVIDADES DO PLANO BEJA 400 ANOS

Caracterização da ação		Produto:	Unidade de Medida	Regionalização
[] Projeto [X] Atividade [] Operação Especiais		Recursos Assegurados	Percentual	Urbana/Rural
Metas	2022	2023	2024	2025
Física	25%	25%	25%	25%
Financeira	75.000,00	75.000,00	75.000,00	75.000,00

Ação: IMPLEMENTAÇÃO DA NOVA AGENDA URBANA - NAU

Caracterização da ação		Produto:	Unidade de Medida	Regionalização
[] Projeto [X] Atividade [] Operação Especiais		Agenda Implementada	Percentual	Urbana/Rural
Metas	2022	2023	2024	2025
Física	25%	25%	25%	25%
Financeira	100.000,00	100.000,00	100.000,00	100.000,00

Ação: PAVIMENTAÇÃO ASFÁTICA -RECUPERAÇÃO E AMPLIAÇÃO DO SISTEMAVIARIO MUNICIPAL

Caracterização da ação		Produto:	Unidade de Medida	Regionalização
[] Projeto [X] Atividade [] Operação Especiais		Recuperação e Ampliação realizados	Percentual	Urbana/Rural
Metas	2022	2023	2024	2025
Física	20%	30%	25%	25%
Financeira	1.200.000,00	1.200.000,00	1.200.000,00	1.200.000,00

Ação: CAPTAÇÃO DE PROJETOS PELAPLATAFORMA + BRASIL

Caracterização da ação		Produto:	Unidade de Medida	Regionalização
[] Projeto [X] Atividade [] Operação Especiais		Recuperação e Ampliação realizados	Percentual	Urbana/Rural
Metas	2022	2023	2024	2025
Física	25%	25%	25%	25%
Financeira	22.500,00	22.500,00	22.500,00	22.500,00

Ação: IMPLANTAÇÃO DE UM NOVO CEMITÉRIO

Caracterização da ação		Produto:	Unidade de Medida	Regionalização
[] Projeto [X] Atividade [] Operação Especiais		Manutenção Assegurada	percentual	Urbana/Rural
Metas	2022	2023	2024	2025
Física	-	50%	25%	25%
Financeira	-	400.000,00	200.000,00	200.000,00

PROGRAMA 1502.**FONTE DE RECURSOS: PRÓPRIOS RECURSOS ESTADUAIS E FEDERAL**

Atributos do Programa	Avanços para 2022-2025
Título do Programa	MANUTENÇÃO DAS ATIVIDADES ESSENCIAS URBANA E RURAIS
Contextualização do Programa	Uma cidade organizada que visa o desenvolvimento humano, social e sustentável precisa levar em conta a necessidade de se trabalhar de forma planejada considerando as três realidades do município: território urbano, território da águas e território das colônias
Objetivo Reduzido:	Fortalecer a infraestrutura e dos equipamentos urbanos as atividades essenciais da zona rural de forma a melhorar a qualidade de vida da população.
Objetivos Específicos	Manter as vias limpas e o ambiente saudável. Facilitando assim, a fiscalização das rota; Desobstruir e manter limpas as vias públicas para garantir saúde e saneamento; Manter os locais limpos garantindo o tráfego de veículos e pedestres, e melhorando assim, a estética da cidade; Eliminar os pontos de alagamento nas vias publicas; Promover aos logradouros públicos a claridade artificial, promovendo segurança e qualidade de vida para a sociedade; Promover um ambiente agradável, sustentável e de qualidade para a população; Melhorar a circulação e acessibilidade da população da zona rural; Assegurar a manutenção e ampliação e coordenação da Iluminação Pública no município sede, Vila de Beja e zona rural; Realizar a Terraplenagem - Recuperação dos ramais e estradas vicinais; Assegurar a limpeza de furos e igarapés.
Ações	Recuperação e implementação dos trechos de rede de drenagem; Limpeza de vias públicas e logradouros; Limpeza de praças, escolas e órgãos públicos; Implantação de coletar regular de entulho nos bairros; Regularização da limpeza pública urbana e das coletas diárias; Limpeza da orla, feiras e vias publicas; Manutenção e ampliação e coordenação da Iluminação Pública no município sede, Vila de Beja e zona rural; Recuperação do trecho colapsado da orla; Fiscalização do uso irregular do passeio público.
Iniciativas	Melhores condições de trabalho; Mais eficiência nas demandas; Equipamentos com melhores condições para atender as demandas do município; A praia de Beja se tornar um ponto turístico e de lazer de qualidade para a população Mais qualidade e acessibilidade no acesso dos ribeirinhos
Indicador	Espaços necessitando de investimentos para construção, reforma, ampliação e revitalização

Denominação do Programa	MANUTENÇÃO DAS ATIVIDADES ESSENCIAS
Codificação: 1502	URBANA E RURAL
	Descrição:

Característica do Programa:

[X] Finalístico [] Apoio administrativo [] Encargos Especiais

Objetivo do Programa: Fortalecer a infraestrutura e dos equipamentos urbanos as atividades essenciais da zona rural de forma a melhorar a qualidade de vida da população.

Público Alvo:

Trabalhadores da SEMOB e população Abaetetubense

Unidade Responsável:

SECRETARIA MUNICIPAL DE OBRAS E VIAÇÃO

LIMPEZA URBANA E MANUTENÇÃO DE LOGRADOUROS PÚBLICOS

Caracterização da ação		Produto:	Unidade de Medida	Regionalização
[] Projeto [X] Atividade [] Operação Especiais		Manutenção e limpeza assegurada	Percentual	Urbana/Rural
Metas	2022	2023	2024	2025
Física	25%	25%	25%	25%
Financeira	5.750.000,00	5.750.000,00	5.750.000,00	5.750.000,00

Ação: LIMPEZA DE FUROS E IGARAPÊS

Caracterização da ação		Produto:	Unidade de Medida	Regionalização
[] Projeto [X] Atividade [] Operação Especiais		Melhoriado aspecto urbano	Percentual	Urbana/Rural
Metas	2022	2023	2024	2025
Física	30%	30%	20%	20%
Financeira	84.000,00	84.000,00	56.000,00	56.000,00

Ação: TERRAPLENAGEM – RECUPERAÇÃO E ABERTURA DE RAMAIS E ESTRADAS VICINAIS

Caracterização da ação		Produto	Unidade de Medida	Regionalização
[] Projeto [X] Atividade [] Operação Especiais		Maior rotatividade dos produtos produzidos na zona rural	Percentual	Urbana/Rural
Metas	2022	2023	2024	2025
Física	20%	30%	30%	20%
Financeira	360.000,00	540.000,00	540.000,00	360.000,00

Ação: INCENTIVO A COLETA SELETIVA

Caracterização da ação		Produto:	Unidade de	Regionalização
[] Projeto [X] Atividade [] Operação Especiais		Acessibilidade para os ribeirinhos	Medida Percentual	Urbana/Rural
Metas	2022	2023	2024	2025
Física	25%	25%	25%	0
Financeira	37.500,00	37.500,00	37.500,00	37.500,00

Ação: RECUPERAÇÃO E IMPLEMENTAÇÃO DOS TRECHOS DE REDE DE DRENAGEM

Caracterização da ação		Produto:	Unidade de	Regionalização
[] Projeto [X] Atividade [] Operação Especiais		Drenagem melhorada	Medida Percentual	Urbana/Rural
Metas	2022	2023	2024	2025
Física	25%	25%	25%	25%
Financeira	375.000,00	375.000,00	375.000,00	375.000,00

Ação: MANUTENÇÃO E AMPLIAÇÃO E COORDENAÇÃO DA ILUMINAÇÃO PÚBLICA NO MUNICÍPIO SEDE, VILA DE BEJA E ZONA RURAL

Caracterização da ação		Produto:	Unidade de	Regionalização
[] Projeto [X] Atividade [] Operação Especiais		Sistema de drenagem melhorado	Medida Percentual	Urbana/Rural
Metas	2022	2023	2024	2025
Física	25%	25%	25%	25%
Financeira	900.000,00	900.000,00	900.000,00	900.000,00

Ação: FISCALIZAÇÃO DO USO IRREGULAR DO PASSEIO PÚBLICO

Caracterização da ação		Produto:	Unidade de	Regionalização
[] Projeto [X] Atividade [] Operação Especiais		Cidade e Ramais iluminados	Medida Percentual	Urbana/Rural
Metas	2022	2023	2024	2025
Física	25%	25%	25%	25%
Financeira	9.000,00	9.000,00	9.000,00	9.000,00

Ação: DUPLICAÇÃO DA RODOVIA DR. JOAO MIRANDA EM PARCERIA COM A UNIAO

Caracterização da ação		Produto:	Unidade de Medida	Regionalização
[] Projeto [X] Atividade [] Operação Especiais		Melhoria do trânsito do município	Percentual	Urbana/Rural
Metas	2022	2023	2024	2025
Física	25%	25%	25%	25%
Financeira	300.000,00	300.000,00	300.000,00	300.000,00

Ação: ESTUDO PARA IMPLEMENTAÇÃO DO ATERRO SANITÁRIO/CONTROLADO E COLETA SELETIVA

Caracterização da ação [] Projeto [X] Atividade [] Operação Especiais		Produto Melhorar o saneamento	Unidade de Medida Percentual	Regionalização Urbana/Rural
Metas	2022	2023	2024	2025
Física	25%	25%	25%	25%
Financeira	20.000,00	20.000,00	20.000,00	20.000,00

Ação: LIMPEZA DE GALERIAS PLUVIAIS E CURSOS D'AGUA

Caracterização da ação [] Projeto [X] Atividade [] Operação Especiais		Produto: Melhorar a cidade	Unidade de Medida Percentual	Regionalização Urbana/Rural
Metas	2022	2023	2024	2025
Física	25%	25%	25%	25%
Financeira	75.000,00	75.000,00	75.000,00	75.000,00

Ação: MANUTENÇÃO DOS CANTEIROS CENTRAIS DAS RUAS DO MUNICÍPIO

Caracterização da ação [] Projeto [X] Atividade [] Operação Especiais		Produto: Melhorar a cidade	Unidade de Medida Percentual	Regionalização Urbana/Rural
Metas	2022	2023	2024	2025
Física	25%	25%	25%	25%
Financeira	35.000,00	35.000,00	35.000,00	35.000,00

Ação: PROJETO DE EXECUÇÃO, REVITALIZAÇÃO E ORDENAMENTO DA ORLA DO MUNICÍPIO

Caracterização da ação [] Projeto [X] Atividade [] Operação Especiais		Produto: Melhorar a cidade	Unidade de Medida Percentual	Regionalização Urbana/Rural
Metas	2022	2023	2024	2025
Física	25%	25%	25%	25%
Financeira	62.500,00	62.500,00	62.500,00	62.500,00

Ação: CONSTRUÇÃO DE GALPAO E SEDE DA GARAGEM MUNICIPAL

Caracterização da ação [] Projeto [X] Atividade [] Operação Especiais		Produto: Melhorar a infraestrutura	Unidade de Medida Percentual	Regionalização Urbana/Rural
Metas	2022	2023	2024	2025
Física	25%	25%	25%	25%
Financeira	225.000,00	225.000,00	225.000,00	225.000,00

Ação: AMPLIAÇÃO E ADMINISTRAÇÃO DA FROTA MUNICIPAL

Caracterização da ação [] Projeto [X] Atividade [] Operação Especiais		Produto: Melhorar o suporte dsa equipe	Unidade de Medida Percentual	Regionalização Urbana/Rural
Metas	2022	2023	2024	2025
Física	25%	25%	25%	25%
Financeira	125.000,00	125.000,00	125.000,00	125.000,00
Ação: REVITALIZAÇÃO DA ORLA DA PRAIA DE BEJA				
Caracterização da ação [] Projeto [X] Atividade [] Operação Especiais		Produto: Melhorar a infraestrutura	Unidade de Medida Percentual	Regionalização Urbana/Rural
Metas	2022	2023	2024	2025
Física	25%	25%	25%	25%
Financeira	250.000,00	250.000,00	250.000,00	250.000,00
Ação: CONSTRUÇÃO E REFORMA DE PRAÇAS, JARDINS E PARQUES				
Caracterização da ação [] Projeto [X] Atividade [] Operação Especiais		Produto: Melhorar a urbanização	Unidade de Medida Percentual	Regionalização Urbana/Rural
Metas	2022	2023	2024	2025
Física	25%	25%	25%	25%
Financeira	125.000,00	125.000,00	125.000,00	125.000,00
Ação: IMPLEMENTAÇÃO E ORDENAMENTO DO TRANSITO, SINALIZAÇÃO E INSTALAÇÃO DE SEMÁFOROS				
Caracterização da ação [] Projeto [X] Atividade [] Operação Especiais		Produto: Melhoria do trânsito do município	Unidade de Medida Percentual	Regionalização Urbana/Rural
Metas	2022	2023	2024	2025
Física	25%	25%	25%	25%
Financeira	21.250,00	21.250,00	21.250,00	21.250,00
Ação: CONSTRUÇÃO DE TERMINAL NA VILA DE BEJA E DEMAIS COMUNIDADES				
Caracterização da ação [] Projeto [X] Atividade [] Operação Especiais		Produto Melhorar a mobilidade da população	Unidade de Medida Percentual	Regionalização Urbana/Rural
Metas	2022	2023	2024	2025
Física	25%	25%	25%	25%
Financeira	50.000,00	50.000,00	50.000,00	50.000,00

Ação: ESTUDOS DE VIABILIDADE E IMPLEMENTAÇÃO DO TRANSPORTE COLETIVO NO MUNICÍPIO

Caracterização da ação [] Projeto [X] Atividade [] Operação Especiais		Produto: Melhorar a mobilidade da população	Unidade de Medida Percentual	Regionalização Urbana/Rural
Metas	2022	2023	2024	2025
Física	25%	25%	25%	25%
Financeira	37.500,00	37.500,00	37.500,00	37.500,00

Ação: CONSTRUÇÃO, REFORMA, AMPLIAÇÃO E ADEQUAÇÃO DE PREDIOS PUBLICOS AS PESSOAS COM NECESSIDADES ESPECIAIS

Caracterização da ação [] Projeto [X] Atividade [] Operação Especiais		Produto: Melhorar a acessibilidade	Unidade de Medida Percentual	Regionalização Urbana/Rural
Metas	2022	2023	2024	2025
Física	25%	25%	25%	25%
Financeira	75.000,00	75.000,00	75.000,00	75.000,00

Ação: CONSTRUÇÃO E REVITALIZAÇÃO DE PONTES NAZONA URBANA, RURAL E ILHAS

Caracterização da ação [] Projeto [X] Atividade [] Operação Especiais		Produto: Melhorar a mobilidade da população	Unidade de Medida Percentual	Regionalização Urbana/Rural
Metas	2022	2023	2024	2025
Física	25%	25%	25%	25%
Financeira	87.500,00	87.500,00	87.500,00	87.500,00

Ação: CONSTRUÇÃO, AMPLIAÇÃO E MANUTENÇÃO DE CICLOVIAS NO MUNICÍPIO

Caracterização da ação [] Projeto [X] Atividade [] Operação Especiais		Produto: Melhorar a mobilidade	Unidade de Medida Percentual	Regionalização Urbana/Rural
Metas	2022	2023	2024	2025
Física	25%	25%	25%	25%
Financeira	150.000,00	150.000,00	150.000,00	150.000,00



**Plano Plurianual
2022-2025**

**Secretaria Municipal de Meio
Ambiente**

PROGRAMA 1801.
FONTE DE RECURSOS: RECURSOS ORDINÁRIOS/FUNDO MUNICIPAL DE MEIO AMBIENTE

Atributos do Programa	Avanços para 2022-2025
Título do Programa	MANUTENÇÃO DA INFRAESTRUTURA DA SECRETARIA MUNICIPAL DE MEIO AMBIENTE
Contextualização do Programa	A Secretaria Municipal de Meio Ambiente é o órgão gestor dos recursos naturais locais; e considerando a extensão territorial do município e o contingente populacional, torna-se necessário que a SEMEIA possua infraestrutura para atender as demandas da população para que se possa fazer uma gestão ambiental para todos e com todos.
Objetivo Reduzido:	Garantir à população o acesso e o atendimento com dignidade aos serviços inerentes ao meio ambiente.
Objetivos Específicos	<ul style="list-style-type: none"> • Adquirir prédio próprio • Adquirir veículos e equipamentos • Promover a reforma das instalações da SEMEIA
Ações	<ul style="list-style-type: none"> • Realizar a reforma das instalações da SEMEIA • Verificar todos os procedimentos necessários para a aquisição de um prédio próprio • Aumentar a arrecadação para subsidiar no custeio da aquisição de prédio próprio, veículos e equipamentos.
Iniciativas	Desde sua criação, a SEMEIA não possui instalações próprias para o desenvolvimento de suas atividades.
Indicador	prédio alugado 03 carros (01 em estado de inutilização) 05 motos (02 em estado de inutilização) 01 lancha (em estado de inutilização) Equipamentos insuficientes e/ou inexistentes para atendimento das demandas recebidas

Denominação do Programa

Codificação: 1801

Descrição: **MANUTENÇÃO DA INFRAESTRUTURA
DA SECRETARIA MUNICIPAL DE MEIO AMBIENTE****Característica do Programa:**

[] Finalístico [] Apoio administrativo [] Encargos Especiais

Objetivo do Programa:GARANTIR À POPULAÇÃO O ACESSO E O ATENDIMENTO COM DIGNIDADE AOS SERVIÇOS
INERENTES AO MEIO AMBIENTE.**Público Alvo:**

Servidores da SEMEIA, Usuários dos serviços da SEMEIA

Unidade Responsável:

SECRETARIA MUNICIPAL DE MEIO AMBIENTE

Custo do Programa:**R\$ 19.435.000,00****Ação: AQUISIÇÃO, CONSTRUÇÃO, REFORMA, AMPLIAÇÃO, ADAPTAÇÃO E APARELHAMENTO DA SEMEIA**

Caracterização da ação		Produto:	Unidade de Medida	Regionalização
[X] Projeto [] Atividade [] Operação Especiais		Infraestruturura de gestão e dos Serviços Ambientais.	percentual	Urbana/Rural
Metas	2022	2023	2024	2025
Física	100%	100%	100%	100%
Financeira	600.000,00	660.000,00	725.000,00	800.000,00

Ação: MANUTENÇÃO DA SEMEIA

Caracterização da ação		Produto:	Unidade de Medida	Regionalização
[] Projeto [X] Atividade [] Operação Especiais		Funcionamento de qualidade do órgão gestor dos serviços ambientais.	percentual	Urbana
Metas	2022	2023	2024	2025
Física	100%	100%	100%	100%
Financeira	3.250.000,00	3.575.000,00	3.900.000,00	4.300.000,00

Ação: AQUISIÇÃO E IMPLANTAÇÃO DE SOLUÇÕES TECNOLÓGICAS, LOGÍSTICA E APARELHAMENTO

Caracterização da ação		Produto:	Unidade de Medida	Regionalização
[] Projeto [X] Atividade [] Operação Especiais		Sistema de Gestão Ambiental, suporte e logística	Percentual	Urbana/Rural
Metas	2022	2023	2024	2025
Física	100%	100%	100%	100%
Financeira	350.000,00	385.000,00	425.000,00	465.000,00

PROGRAMA 1802**FONTES DE RECURSOS: RECURSOS ORDINÁRIOS/FUNDO MUNICIPAL DE MEIO AMBIENTE**

Atributos do Programa	Avanços para 2022-2025
Título do Programa	GESTÃO DOS SERVIÇOS AMBIENTAIS
Contextualização do Programa	A adequada Gestão dos Recursos Ambientais é uma prática indispensável quando vislumbra-se o desenvolvimento sustentável de uma sociedade. Ela pauta-se na valorização do meio ambiente como parte integrante e indispensável ao ser humano; a qual ocorre por meio de processo de educação e controle ambiental.
Objetivo Reduzido:	Garantir a gestão dos recursos naturais locais no que se refere às atividades de Educação Ambiental e Controle Ambiental
Objetivos Específicos	<ul style="list-style-type: none">• Implantar projetos de educação ambiental• Ampliar as ações de fiscalização ambiental• Ampliar as áreas verdes municipais• Conservar os recursos naturais
Ações	<ul style="list-style-type: none">• Desenvolvimentos de projetos e atividades de educação ambiental• Desenvolvimento de ações de proteção à vida animal• Inibição das infrações ambientais• Formação ambiental para a população• Criação e manutenção de espaços verdes• Captação, tratamento e reuso de água• Implementação de um viveiro• Apoio à coleta seletiva• Elaboração dos Planos municipais inerentes ao meio ambiente
Iniciativas	Este programa será executado por meio de projetos e atividades de educação e controle ambiental; bem como através da realização de pesquisas, estudos, fiscalizações e licenciamentos.
Indicador	Infrações ambientais Denúncias recebidas Demanda por licenciamento ambiental Demanda por formações ambientais

Denominação do Programa

Descrição: **GESTÃO DOS SERVIÇOS AMBIENTAIS**

Codificação: 1802

Característica do Programa:

Finalístico Apoio administrativo Encargos Especiais

Objetivo do Programa: GARANTIR A GESTÃO DOS RECURSOS NATURAIS LOCAIS NO QUE SE REFERE ÀS ATIVIDADES DE EDUCAÇÃO AMBIENTAL E CONTROLE AMBIENTAL.

Público Alvo:

Alunos, professores, comunidade escolar, servidores públicos e comunidade em geral

Unidade Responsável:

SECRETARIA MUNICIPAL DE MEIO AMBIENTE

Custo do Programa

R\$ 4.808.399,34

Ação: ESTUDOS E PESQUISAS

Caracterização da ação	Produto:	Unidade de Medida	Regionalização	
<input type="checkbox"/> Projeto <input checked="" type="checkbox"/> Atividade <input type="checkbox"/> Operação Especiais	Diagnóstico para o Plano Municipal de Educação Ambiental; Plano Municipal de Arborização; Plano Municipal de Recursos Hídricos e Gerenciamento Costeiro; Plano Municipal de Mitigação das Mudanças Climáticas; e Plano Municipal de Recuperação de Áreas Degradadas.	Estudos realizados	Urbana/Rural	
Metas	2022	2023	2024	2025
Física	100%	100%	100%	100%
Financeira	100.000,00	110.000,00	121.000,00	130.000,00

Ação: PREVENÇÃO E REDUÇÃO DAS INFRAÇÕES AMBIENTAIS

Caracterização da ação	Produto:	Unidade de Medida	Regionalização	
<input type="checkbox"/> Projeto <input checked="" type="checkbox"/> Atividade <input type="checkbox"/> Operação Especiais	Ações realizadas	Ações realizadas	Urbana/Rural	
Metas	2022	2023	2024	2025
Física	100%	100%	100%	100%
Financeira	150.000,00	165.000,00	181.500,00	199.650,00

Ação: APOIO AOS PROJETOS DE ÁREAS VERDES NA ZONA URBANA E DISTRITO DE BEJA

Caracterização da ação <input checked="" type="checkbox"/> Projeto <input type="checkbox"/> Atividade <input type="checkbox"/> Operação Especiais		Produto: Áreas verdes urbanas	Unidade de Medida Área plantada	Regionalização Urbana
Metas	2022	2023	2024	2025
Física	100%	100%	100%	100%
Financeira	120.000,00	132.000,00	145.200,00	159.720,00

Ação: FORMAÇÃO DE AGENTES AMBIENTAIS

Caracterização da ação <input type="checkbox"/> Projeto <input checked="" type="checkbox"/> Atividade <input type="checkbox"/> Operação Especiais		Produto: Formações realizadas	Unidade de Medida Formações realizadas	Regionalização Urbana/Rural
Metas	2022	2023	2024	2025
Física	100%	100%	100%	100%
Financeira	6.000,00	6.600,00	7.260,00	7.986,00

Ação: APOIO AOS PROJETOS E ATIVIDADES DE EDUCAÇÃO AMBIENTAL

Caracterização da ação <input checked="" type="checkbox"/> Projeto <input type="checkbox"/> Atividade <input type="checkbox"/> Operação Especiais		Produto: Projetos e atividades educativas executadas	Unidade de Medida Escola atendida	Regionalização Urbana/Rural
Metas	2022	2023	2024	2025
Física	100%	100%	100%	100%
Financeira	65.025,50	71.528,05	78.680,85	86.548,94

Ação: APOIO AO PROJETO DE CAPTAÇÃO E REUSO DE ÁGUA DE CONDICIONADORES DE AR

Caracterização da ação <input checked="" type="checkbox"/> Projeto <input type="checkbox"/> Atividade <input type="checkbox"/> Operação Especiais		Produto: Projeto Implantado	Unidade de Medida Projeto Implantado	Regionalização Urbana/Rural
Metas	2022	2023	2024	2025
Física	100%	100%	100%	100%
Financeira	30.000,00	33.000,00	36.300,00	39.900,00

Ação: PROGRAMA DE FORTALECIMENTO À COLETA SELETIVA MUNICIPAL

Caracterização da ação <input type="checkbox"/> Projeto <input checked="" type="checkbox"/> Atividade <input type="checkbox"/> Operação Especiais		Produto: Ações realizadas	Unidade de Medida Ações realizadas	Regionalização Urbana/Rural
Metas	2022	2023	2024	2025
Física	100%	100%	100%	100%
Financeira	100.000,00	110.000,00	121.000,00	133.100,00

Ação: IMPLANTAÇÃO E MANUTENÇÃO DO VIVIEIRO MUNICIPAL – RAY CARDOSO

Caracterização da ação		Produto:	Unidade de Medida	Regionalização
-------------------------------	--	-----------------	--------------------------	-----------------------

<input checked="" type="checkbox"/> Projeto <input type="checkbox"/> Atividade <input type="checkbox"/> Operação Especiais		Viveiro	Viveiro implantado	Urbana/Rural
Metas	2022	2023	2024	2025
Física	100%	100%	100%	100%
Financeira	50.000,00	10.000,00	10.000,00	10.000,00

Ação: APOIO À CRIAÇÃO E MANEJO DE UNIDADES DE CONSERVAÇÃO

Caracterização da ação <input type="checkbox"/> Projeto <input checked="" type="checkbox"/> Atividade <input type="checkbox"/> Operação Especiais		Produto: Unidades criadas	Unidade de Medida Unidades criadas	Regionalização Urbana/Rural
Metas	2022	2023	2024	2025
Física	100%	100%	100%	100%
Financeira	100.000,00	110.000,00	121.000,00	133.100,00

Ação: APOIO ÀS AÇÕES DE PROTEÇÃO À VIDA ANIMAL

Caracterização da ação <input type="checkbox"/> Projeto <input checked="" type="checkbox"/> Atividade <input type="checkbox"/> Operação Especiais		Produto: Ações realizadas	Unidade de Medida Ações realizadas	Regionalização Urbana/Rural
Metas	2022	2023	2024	2025
Física	100%	100%	100%	100%
Financeira	300.000,00	330.000,00	363.000,00	399.300,00

Ação: AÇÕES DE INCENTIVO AO CADASTRO AMBIENTAL RURAL

Caracterização da ação <input type="checkbox"/> Projeto <input checked="" type="checkbox"/> Atividade <input type="checkbox"/> Operação Especiais		Produto: Cadastro realizado	Unidade de Medida Cadastro realizado	Regionalização Urbana/Rural
Metas	2022	2023	2024	2025
Física	100%	100%	100%	100%
Financeira	150.000,00	25.000,00	25.000,00	25.000,00

Ação: GERENCIAMENTO, MANUTENÇÃO, CONTROLE E DESPOLUIÇÃO DE CANAIS, RIOS, IGARAPÉS, E MANANCIAS

Caracterização da ação <input type="checkbox"/> Projeto <input checked="" type="checkbox"/> Atividade <input type="checkbox"/> Operação Especiais		Produto: Ação realizada	Unidade de Medida Cadastro realizado	Regionalização Urbana/Rural
Metas	2022	2023	2024	2025
Física	100%	100%	100%	100%
Financeira	100.000,00	50.000,00	50.000,00	50.000,00

PROGRAMA 1803**FONTES DE RECURSOS: RECURSOS ORDINÁRIOS/FUNDO MUNICIPAL DE MEIO AMBIENTE**

Atributos do Programa	Avanços para 2022-2025
Título do Programa	APOIO ÀS INSTÂNCIAS DE CONTROLE SOCIAL
Contextualização do Programa	O Controle Social da Administração Pública se baseia em uma cidadania ativa. Sem conhecimento do funcionamento do sistema, a sociedade assiste, sem reação, ao jogo político de interesses na utilização dos recursos públicos. O controle social pressupõe uma sociedade informada e consciente de seus direitos.
Objetivo Reduzido:	Garantir a participação da sociedade na administração pública, com intuito de acompanhar e fiscalizar as ações de governo, a fim de solucionar os problemas e assegurar a manutenção dos serviços de atendimento ao cidadão.
Objetivos Específicos	<ul style="list-style-type: none">• Assegurar recursos para as atividades específicas do Conselho Municipal de Meio Ambiente• Promover e garantir a participação pública em eventos de controle social
Ações	<ul style="list-style-type: none">• Conferências Municipais• Audiências Públicas• Capacitação e Manutenção das atividades do Conselho Municipal de Meio Ambiente• Participação em eventos fora do município
Iniciativas	Conselho reativado e em regular funcionamento;
Indicador	Ausência de dotações orçamentárias específicas

Denominação do Programa	Descrição: APOIO ÀS INSTÂNCIAS DE CONTROLE SOCIAL
Codificação: 1803	

Característica do Programa:

Finalístico Apoio administrativo Encargos Especiais

Objetivo do Programa: GARANTIR A PARTICIPAÇÃO DA SOCIEDADE NA ADMINISTRAÇÃO PÚBLICA, COM VISTA OBJETIVO DE ACOMPANHAR E FISCALIZAR AS AÇÕES DE GOVERNO, A FIM DE SOLUCIONAR OS PROBLEMAS E ASSEGURAR A MANUTENÇÃO DOS SERVIÇOS DE ATENDIMENTO AO CIDADÃO.

Público Alvo:

Conselheiros, funcionários públicos e representantes da Sociedade Civil

Unidade Responsável:

SECRETARIA MUNICIPAL DE MEIO AMBIENTE

Custo do Programa **R\$ 392.500,00**

Ação: PARTICIPAÇÃO EM EVENTOS FORA DO MUNICÍPIO

Caracterização da ação		Produto:	Unidade de Medida	Regionalização
<input type="checkbox"/> Projeto <input checked="" type="checkbox"/> Atividade <input type="checkbox"/> Operação Especiais		Participação assegurada	Participação em eventos	Urbana/Rural
Metas	2022	2023	2024	2025
Física	100%	100%	100%	100%
Financeira	30.000,00	33.000,00	35.000,00	40.000,00

Ação: APOIO À REALIZAÇÃO DE CONFERÊNCIAS AMBIENTAIS

Caracterização da ação		Produto:	Unidade de Medida	Regionalização
<input type="checkbox"/> Projeto <input checked="" type="checkbox"/> Atividade <input type="checkbox"/> Operação Especiais		Conferências ambientais	Conferências realizadas	Urbana/Rural
Metas	2022	2023	2024	2025
Física	100%	100%	100%	100%
Financeira	20.000,00	22.000,00	24.000,00	26.000,00

Ação: APOIO À REALIZAÇÃO DE AUDIÊNCIAS PÚBLICAS

Caracterização da ação		Produto:	Unidade de Medida	Regionalização
<input type="checkbox"/> Projeto <input checked="" type="checkbox"/> Atividade <input type="checkbox"/> Operação Especiais		Audiências públicas	Audiências realizadas	Urbana/Rural
Metas	2022	2023	2024	2025
Física	100%	100%	100%	100%
Financeira	20.000,00	22.000,00	24.000,00	26.500,00

Ação: CAPACITAÇÃO E MANUTENÇÃO DAS ATIVIDADES DO CONSELHO MUNICIPAL DE MEIO AMBIENTE

Caracterização da ação		Produto:	Unidade de Medida	Regionalização
<input type="checkbox"/> Projeto <input checked="" type="checkbox"/> Atividade <input type="checkbox"/> Operação Especiais		Conselho mantido e conselheiros capacitados	Conselho mantido	Urbana/Rural
Metas	2022	2023	2024	2025

Física	100%	100%	100%	100%
Financeira	15.000,00	16.500,00	18.500,00	20.000,00



Plano Plurianual 2022-2025

**Secretaria de Agricultura,
Abastecimento, Pecuária e Pesca**

**PROGRAMA 2001. GESTÃO E MANUTENÇÃO DA SECRETARIA MUNICIPAL
DE AGRICULTURA, ABASTECIMENTO, PECUÁRIA E PESCA - SEMAGRI**

Atributos do Programa	Avanços para 2022-2025
Título do Programa	GESTÃO E MANUTENÇÃO DA SECRETARIA MUNICIPAL DE AGRICULTURA, ABASTECIMENTO, PECUÁRIA E PESCA – SEMAGRI
Contextualização do Programa	<p>O setor Agropecuário é um ramo produtivo da economia que consiste no manejo de áreas e estruturas destinadas as plantações e criações, a fim de garantir a subsistência alimentar do ser humano, bem como produzir matérias-primas que são transformadas em produtos secundários em outros campos da atividade econômica. Trata-se de uma das formas principais de transformação do espaço geográfico, sendo uma das mais antigas práticas realizadas na história. A importância da agricultura é, assim, indiscutível, pois é a partir dela que se produzem os alimentos e os produtos primários utilizados pelas indústrias, pelo comércio e pelo setor de serviços, tornando-se a base para a manutenção da economia mundial. Diante disso, a Secretaria de Agricultura, Abastecimentos, Pecuária e Pesca, incumbe prestar assistência aos agricultores, piscicultores e pecuaristas, com suporte técnico e fomento animal e vegetal, afim de subsidiar o crescimento da agricultura familiar municipal com políticas públicas voltadas para os setores produtivos e ainda propiciar com as estruturas municipais de Mercados e Feiras e ações no âmbito da Segurança Alimentar, oportunidades de comercialização dos produtos oriundos deste setor produtivo.</p>
Objetivo Reduzido:	<p>Dar suporte técnico e fomento produtivo aos setores agrícolas de produção rural afim de propiciar geração de renda, melhores condições de qualidade na alimentação e bem-estar de vida em geral a todos os Abaetetubenses, e principalmente as crianças que são o futuro da nossa cidade, tornando Abaetetuba um município melhor para se viver através do desenvolvimento sustentável. Assegurar dotação orçamentária necessária para fomento à produção agrícola, enfocando na sustentabilidade e inclusão das propriedades rurais, organizando e estruturando os arranjos</p>

produtivos de importância econômica e de subsistência no município.

Objetivos Específicos

- Garantir a produção de alimentos e abastecimento do comércio local com produtos oriundos da agricultura familiar;
- Promover a valorização das principais cadeias produtivas através da adequação dos sistemas de cultivo local;
- Garantir subsídios para o avanço de tecnificação na agricultura familiar;
- Desenvolver a segurança alimentar e nutricional no município, melhorando o processo de produção de alimento nas comunidades rurais, obtendo produtos padronizados e garantindo maior qualidade;
- Assegurar melhores condições de trabalho para dos produtores rurais das comunidades beneficiadas com projetos comunitários;
- Atender as exigências do mercado, possibilitando a oferta de produtos com boas condições higiênicas regidas pela legislação;
- Preservar e potencializar a capacidade autônoma e o desenvolvimento econômico das comunidades rurais, a fim de garantir possibilidades de geração de renda comunitária;

Ações

Reforma, Ampliação, Adaptação e Aparentamento de bens móveis e imóveis da SEMAGRI e Dependências Externas; Manutenção da SEMAGRI; Apoio ao escoamento e Verticalização do Açaí e Pescado no Município; Manutenção dos Sistemas de Microabastecimento de Água; Implantação de ferramentas e tecnologia para suporte técnico; Contrapartida de Recursos Externos.

Iniciativas

Atualmente a secretaria conta com um organograma que é dividido da seguinte forma: Gabinete da Secretaria com Assessoria de Projetos e Recursos Externos e de Compras, Processos Licitatórios e Dados Estatísticos e as 04 Coordenadorias, sendo elas: Coordenação Agrícola (CA); Coordenação de Abastecimento (CAT); Coordenação de Pesca e Aquicultura (CPA) e Coordenação de Pecuária (CPEC), onde cada uma delas é responsável por funções distintas, como controlar e fiscalizar os mercados, feiras

livres e matadouros existentes no Município, propor programas para abastecimento de gêneros de primeira necessidade, proporcionar a distribuição de sementes, mudas, ferramentas e outros insumos, coordenar ações para implantação de projetos de Hortas Comunitárias, efetuar pesquisas sobre a viabilidade de implantação de projetos Agro-industriais no Município, incentivar e orientar a formação de empresas, inclusive Comunitária, Cooperativa e outras modalidades de organização voltadas para as atividades econômicas.

Indicador

X% de produtores rurais do município de Abaetetuba beneficiados pelas ações da SEMAGRI.

Denominação do Programa

Codificação: 2001

Descrição do Programa: GESTÃO EMANUTENÇÃO DA SECRETARIA MUNICIPAL DE
AGRICULTURA, ABASTECIMENTO, PECUÁRIA E
PESCA – SEMAGRI**Característica do Programa:** Finalístico Apoio administrativo Encargos Especiais**Objetivo do Programa:**

Assegurar dotação orçamentária necessária para fomento à produção agropecuária, pesca e abastecimento, enfocando na sustentabilidade e inclusão das propriedades rurais, organizando e estruturando os arranjos produtivos de importância econômica e de subsistência no município.

Público Alvo:

Agricultores familiares de pequeno e médio porte, das comunidades de terra firme e ribeirinhas do município de Abaetetuba; Moradores da zona urbana que consomem produtos oriundos da agricultura familiar.

Unidade Responsável:

Secretaria Municipal de Agricultura, Abastecimento, Pecuária e Pesca

Custo do Programa:**R\$ 21.701.000,00****Ação: REFORMA, AMPLIAÇÃO, ADAPTAÇÃO E APARELHAMENTO DE BENS MOVEIS E IMÓVEIS DA SEMAGRI E DEPENDENCIAS EXTERNAS****Caracterização da ação:** Projeto Atividade Operações Especiais**Produto:** Infraestrutura de gestão dos serviços internos, e de apoio logístico da SEMAGRI.**Unidade de Medida:** Percentual**Regionalização:** Zona Urbana

Metas	2022	2023	2024	2025
Física	100%	100%	100%	100%
Financeira	230.000,00	250.000,00	330.000,00	400.000,00

Ação: Manutenção da SEMAGRI**Caracterização da ação** Projeto Atividade Operações Especiais**Produto:** Funcionamento de qualidade do órgão gestor e serviços agropecuários, pesca e abastecimento.**Unidade de Medida:** Percentual

Regionalização: Zona Rural/Urbana

Metas	2022	2023	2024	2025
Física	100%	100%	100%	100%
Financeira	3.500.000,00	4.200.000,00	4.500.000,00	5.500.000,00

Ação: Aquisição e Desapropriação de Imóveis
Caracterização da ação

[x] Projeto [] Atividade [] Operação Especiais

Produto: Aquisição e desapropriação de um Imóvel para Construção de um porto Municipal

Unidade de Medida: Percentual

Regionalização: Zona Rural

Metas	2022	2023	2024	2025
Física	50	50	-	-
Financeira	500.000,00	500.000,00	-	-

Ação: Manutenção dos Sistemas de Microabastecimento de Água
Caracterização da ação

[] Projeto [X] Atividade [] Operação Especiais

Produto: Manutenção, opeconalização e aquisição de sistemas de tratamento coletivo de água – SALTA-Z

Unidade de Medida: Percentual

Regionalização: Zona Rural/Urbana

Metas	2022	2023	2024	2025
Física	100%	100%	100%	100%
Financeira	220.000,00	250.000,00	300.000,00	350.000,00

Ação: Implantação de ferramentas e tecnologia para suporte tecnico
Caracterização da ação

[x] Projeto [] Atividade [] Operação Especiais

Produto: Aplicativo e ferramentas para dar apoio ao crescimento da agricultura familiar no município.

Unidade de Medida: Percentual

Regionalização: Zona Urbana

Metas	2022	2023	2024	2025
Física	100%	100%	100%	100%
Financeira	R\$ 14.000,00	R\$ 17.000,00	R\$ 20.000,00	R\$ 25.000,00

Ação: Contrapartida de Recursos Externos

Caracterização da ação

[x] Projeto [] Atividade [] Operação Especiais

Produto: Apoio com contrapartida para projetos externos.

Unidade de Medida: Percentual

Regionalização: Zona Urbana

Metas	2022	2023	2024	2025
Física	100%	100%	100%	100%
Financeira	115.000,00	130.000,00	150.000,00	200.000,00

PROGRAMA 2002. APOIO À PRODUÇÃO AGRÍCOLA DO MUNICÍPIO

Atributos do Programa	Avanços para 2022-2025
Título do Programa	Apoio à produção agrícola do município
Contextualização do Programa	Atendendo o art.2º da Lei municipal nº 554 de 29 de junho de 2020, a coordenadoria agrícola desenvolve mecanismos capazes de ajudar nos programas e/ou políticas públicas municipais, voltadas à agricultura familiar, agroindústrias, hortas escolares e comunitárias, aproveitando eficientemente de seus recursos na elaboração de projetos, no sentido de promover condições necessárias para uma maior uniformidade e racionalidade no processo organizacional e produtivo de culturas tidas essenciais para subsistência e abastecimento do mercado local, além de executar projetos alinhados com a necessidade local das famílias ribeirinhas, voltados a políticas da reforma agrária para o acesso aos programas sociais.
Objetivo Reduzido:	Assegurar dotação orçamentária necessária para fomento à produção agrícola, enfocando na sustentabilidade e inclusão das propriedades rurais, organizando e estruturando os arranjos produtivos de importância econômica e de subsistência no município.
Objetivos Específicos	<ul style="list-style-type: none">• Garantir a produção de alimentos e abastecimento do comércio local com produtos oriundos da agricultura familiar;• Promover a valorização das principais cadeias produtivas através da adequação dos sistemas de cultivo local;• Garantir subsídios para o avanço de tecnificação na agricultura familiar;• Desenvolver a segurança alimentar e nutricional no município, melhorando o processo de produção de alimento nas comunidades rurais, obtendo produtos padronizados e garantindo maior qualidade;• Assegurar melhores condições de trabalho para dos produtores rurais das comunidades beneficiadas com projetos

	<p>comunitários;</p> <ul style="list-style-type: none">• Atender as exigências do mercado, possibilitando a oferta de produtos com boas condições higiênicas regidas pela legislação;• Preservar e potencializar a capacidade autônoma e o desenvolvimento econômico das comunidades rurais, a fim de garantir possibilidades de geração de renda comunitária;
Ações	<p>Distribuição de mudas de essências florestais e frutíferas; Aquisição de bobinas para fomento à plasticultura; Fomento sementes de hortaliças; Aquisição de equipamentos para fomento com kit's de apoio para cultivo de hortaliças; Implantação de horta nas escolas municipais; Implantação de hortas comunitárias; Aquisição de equipamentos para cultivos em hidroponia; Aquisição de equipamentos para coleta de solo; Implantação de casas de farinha comunitárias; Mecanização rural e programas de adubação; Aquisição de frotas e implementos agrícolas; Serviços de Assistência Técnica e Extensão Rural - ATER; Regularização Fundiária e Cadastral das áreas da União e do Estado.</p>
Iniciativas	<p>Planejamento as atividades agrícolas e monitoramento do cumprimento das metas, normas e legislações pré-estabelecidas; Busca por parcerias Federais, Estaduais e privadas, a fim de captar recursos e promover políticas públicas voltadas para a agricultura, dando suporte à execução dos programas municipais do governo que estimulem o desenvolvimento sustentável; Visitas <i>in loco</i> e cadastramento dos produtores rurais do município.</p>
Indicador	<p>X% de produtores rurais do município de Abaetetuba beneficiados pels ações da SEMAGRI.</p>

Denominação do Programa

Codificação:

Descrição: Apoio à Produção Agrícola do Município

Característica do Programa:

[X] Finalístico [] Apoio administrativo [] Encargos Especiais

Objetivo do Programa:

Assegurar dotação orçamentária necessária para fomento à produção agrícola, enfocando na sustentabilidade e inclusão das propriedades rurais, organizando e estruturando os arranjos produtivos de importância econômica e de subsistência no município.

Público Alvo:

Agricultores familiares de pequeno e médio porte, das comunidades de terra firme e ribeirinhas do município de Abaetetuba; Moradores da zona urbana que consomem produtos oriundos da agricultura familiar.

Unidade Responsável:

Secretaria Municipal de Agricultura, Abastecimento, Pecuária e Pesca

Custo do Programa:

R\$ 8.310.100,00

Ação: Distribuição de mudas de essências florestais e frutíferas**Caracterização da ação:**

[] Projeto [x] Atividade [] Operações Especiais

Produto: Fomento de mudas para os produtores rurais, com a geração de emprego e renda para as famílias rurais no município.

Unidade de Medida: Unidades**Regionalização:** Zona Rural/Urbana

Metas	2022	2023	2024	2025
Física	100.000	120.000	144.000	172.080
Financeira	R\$ 150.000,00	R\$ 180.000,00	R\$ 210.000,00	R\$ 230.000,00

Ação: Incentivo a implantação dos Sistemas Agroflorestais (SAF's)**Caracterização da ação**

[] Projeto [x] Atividade [] Operações Especiais

Produto: Sistemas SAF's para as Propriedades rurais.

Unidade de Medida: Unidades**Regionalização:** Zona Rural/Urbana

Metas	2022	2023	2024	2025
-------	------	------	------	------

Física	5	10	15	20
Financeira	R\$ 900,00	R\$ 1.900,00	R\$ 2.700,00	R\$ 3.600,00

Ação: Apoio ao cultivo de hortaliças

Caracterização da ação

Projeto Atividade Operação Especiais

Produto: Garantia da produção de hortaliças de variadas categorias

Unidade de Medida: Unidades

Regionalização: Zona Rural

Metas	2022	2023	2024	2025
Física	84	100	120	144
Financeira	R\$ 390.000,00	R\$ 470.000,00	R\$ 550.000,00	R\$ 650.000,00

Ação: Implantação de hortas nas escolas municipais

Caracterização da ação

Projeto Atividade Operação Especiais

Produto: Melhoria na qualidade da alimentação dos alunos, professores e demais colaboradores que consomem a merenda escolar

Unidade de Medida: Unidades

Regionalização: Zona Rural/Urbana

Metas	2022	2023	2024	2025
Física	10	10	10	10
Financeira	R\$ 37.500,00	R\$ 37.500,00	R\$ 37.500,00	R\$ 37.500,00

Ação: Implantação de hortas comunitárias

Caracterização da ação

Projeto Atividade Operação Especiais

Produto: Produção de alimentos através do trabalho voluntário de Instituições, Repartições Públicas, ONG's e Entidades Filantrópicas

Unidade de Medida: Unidades

Regionalização: Zona Urbana

Metas	2022	2023	2024	2025
Física	5	10	15	20
Financeira	R\$ 19.000,00	R\$ 38.000,00	R\$ 57.000,00	R\$ 75.000,00

Ação: Construção de Projeto piloto para cultivo hidroponico

Caracterização da ação

Projeto Atividade Operação Especiais

Produto: Ambiente protegido para a produção de hortaliças

Unidade de Medida: Unidades

Regionalização: Zona Rural

Metas	2022	2023	2024	2025
Física	2	2	2	2
Financeira	R\$ 70.000,00	R\$ 70.000,00	R\$ 70.000,00	R\$ 70.000,00

Ação: Regularização Fundiária e Cadastral das áreas da União e do Estado

Caracterização da ação

Projeto Atividade Operação Especiais

Produto: Atendimento as comunidades rurais para fins de regularização fundiária e cadastramentos dos Projetos de Assentamentos Agroextrativistas em parceria com Instituições Estadual e Federal vinculadas ao setor, por meio de Acordo de Cooperação Técnica (ACT).

Unidade de Medida: Percentual

Regionalização: Zona Rural

Metas	2022	2023	2024	2025
Física	7%	8,5%	10%	11,5%
Financeira	R\$ 115.000,00	R\$ 130.000,00	R\$ 140.000,00	R\$ 155.000,00

Ação: Construção de Casas de farinha comunitárias

Caracterização da ação

Projeto Atividade Operação Especiais

Produto: Estabelecimentos automatizados de produção de farinha e derivados da mandioca em comunidades rurais

Unidade de Medida: Unidades

Regionalização: Zona Rural

Metas	2022	2023	2024	2025
Física	2	1	2	1
Financeira	R\$ 624.000,00	R\$ 312.000,00	R\$ 624.000,00	R\$ 312.000,00

Ação: Mecanização rural e programas de adubação

Caracterização da ação

Projeto Atividade Operação Especiais

Produto: Melhores condições para as atividades agropecuárias, estímulo ao uso racional e preparo de solo com as práticas de aração, gradagem, correção e adubação das áreas com maior deficiência nutricional.

Unidade de Medida: Hectares

Regionalização: Zona Rural

Metas	2022	2023	2024	2025
Física	240	288	346	416
Financeira	R\$ 460.000,00	R\$ 550.000,00	R\$ 650.000,00	R\$ 780.000,00

**PROGRAMA 2003. DESENVOLVIMENTO E INCENTIVO A PRODUÇÃO ANIMAL
NO MUNICÍPIO**

Atributos do Programa	Avanços para 2022-2025
Título do Programa	Apoio à produção agrícola do município
Contextualização do Programa	<p>Atendendo o art.2º da Lei municipal nº 554 de 29 de junho de 2020, a coordenação de pecuária desenvolve mecanismos capazes de ajudar nos programas e/ou políticas públicas municipais, voltadas à atividades agropecuárias, aproveitando eficientemente de seus recursos na elaboração de projetos, no sentido de promover condições necessárias para incremento da qualidade genética dos plantéis de pequenos e médios produtores, garantindo geração de renda para agricultura familiar e produção de proteína barata na subsistência de famílias do campo, além de executar projetos de criação animal alinhados com a necessidade local das famílias de localidades de terra firme e ribeirinhas.</p>
Objetivo Reduzido:	<p>Assegurar dotação orçamentária necessária para fomento à produção animal, enfocando na sustentabilidade e inclusão das propriedades rurais, organizando e estruturando os sistemas de produção de importância econômica e de subsistência no município.</p>
Objetivos Específicos	<ul style="list-style-type: none">• Garantir a produção de alimentos e abastecimento do comércio local com produtos de origem animal oriundos da agricultura familiar;• Promover a valorização das principais cadeias produtivas através da adequação dos sistemas de produção locais;• Garantir subsídios para o avanço de tecnificação e melhoria no beneficiamento de produtos de origem animal;• Desenvolver a segurança alimentar e nutricional no município, melhorando o processo de produção de alimento nas comunidades rurais, obtendo produtos de origem animal de

maior qualidade;

- Assegurar melhores condições de trabalho para dos produtores rurais das comunidades beneficiadas com os projetos voltados à criação animal;
- Atender as exigências do mercado, possibilitando a oferta de produtos com boas condições higiênicas regidas pela legislação;
- Preservar e potencializar a capacidade autônoma e o desenvolvimento econômico das comunidades rurais, a fim de garantir possibilidades de geração de renda;

Ações	Desenvolvimento da avicultura; Desenvolvimento da suinocultura; Fomento às cadeias produtivas agropecuárias; Estímulo à apicultura; Implantação de unidade de beneficiamento de mel (casa de mel); Fomento à proteção individual dos trabalhadores do campo.
Iniciativas	Planejamento das atividades agropecuárias e monitoramento do cumprimento das metas, normas e legislações pré-estabelecidas; Busca por parcerias Federais, Estaduais e privadas, a fim de captar recursos e promover políticas públicas voltadas para a agropecuária, dando suporte à execução dos programas municipais do governo que estimulem o desenvolvimento sustentável; Visitas <i>in loco</i> e cadastramento dos produtores rurais do município.
Indicador	X% de produtores rurais do município de Abaetetuba beneficiados pels ações da SEMAGRI.

Denominação do Programa	Descrição: Desenvolvimento da produção animal no município
Codificação: 2003	

Característica do Programa:

Finalístico Apoio administrativo Encargos Especiais

Objetivo do Programa:

Assegurar dotação orçamentária necessária para fomento à produção animal, enfocando na sustentabilidade e inclusão das propriedades rurais, organizando e estruturando os sistemas de produção de importância econômica e de subsistência no município.

Público Alvo:

Pequeno e médio produtor rural, sobretudo agricultores familiares das comunidades de terra firme e ribeirinhas do município de Abaetetuba.

Unidade Responsável:

Secretaria Municipal de Agricultura, Abastecimento, Pecuária e Pesca

Custo do Programa:

R\$ 2.228.300,00

Ação: Desenvolvimento da avicultura

Caracterização da ação

Projeto Atividade Operações Especiais

Produto: Aumento de produtividade nos sistemas avícolas de criação, distribuindo aves aos produtores rurais do município, contribuindo assim para maior oferta e diversificação de alimentos.

Unidade de Medida: Unidades

Regionalização: Zona Rural

Metas	2022	2023	2024	2025
Física	31.416	37.700	45.239	54.285
Financeira	R\$ 95.000,00	R\$ 115.000,00	R\$ 135.000,00	R\$ 165.000,00

Ação: Desenvolvimento da suinocultura

Caracterização da ação

Projeto Atividade Operações Especiais

Produto: Aumento de produtividade nos sistemas de criação da suinocultura, distribuindo suínos aos produtores rurais do município contribuindo para maior oferta e diversificação de proteína animal.

Unidade de Medida: Unidades

Regionalização: Zona Rural

Metas	2022	2023	2024	2025
-------	------	------	------	------

Física	72	86	104	124
Financeira	R\$ 17.000,00	R\$ 20.000,00	R\$ 25.000,00	R\$ 30.000,00

Ação: Fomento à nutrição animal

Caracterização da ação

Projeto Atividade Operações Especiais

Produto: Fornecimento de alimentação balanceada, com ingredientes de alta qualidade e níveis nutricionais adequados para os diferentes animais.

Unidade de Medida: Sacas/Kg

Regionalização: Zona Rural

Metas	2022	2023	2024	2025
Física	1.246 sacas de (50kg)	1.495 sacas de (50kg)	1.793 sacas de (50kg)	2.152 sacas de (50kg)
Financeira	R\$ 145.000,00	R\$ 170.000,00	R\$ 200.000,00	R\$ 240.000,00

Ação: Fomento às cadeias produtivas agropecuárias

Caracterização da ação

Projeto Atividade Operações Especiais

Produto: Eficiência na produção de alimentos de origem animal, proporcionando ambientes mais confortáveis e higiênicos de modo econômico, usando acessórios (Kit's) de suporte adequados à avicultura.

Unidade de Medida: Unidades

Regionalização: Zona Rural

Metas	2022	2023	2024	2025
Física	54	65	77	93
Financeira	R\$ 4.800,00	R\$ 5.000,00	R\$ 7.000,00	R\$ 9.000,00

Ação: Estímulo à apicultura

Caracterização da ação

Projeto Atividade Operações Especiais

Produto: Atividade lucrativa praticada pelo pequeno produtor e agricultor familiar, que gera resultados satisfatórios tanto no âmbito econômico, quanto ambiental e social, usando assessórios (Kit's) de suporte adequados apicultura

Unidade de Medida: Unidades

Regionalização: Zona Rural

Metas	2022	2023	2024	2025
Física	24	28	35	42
Financeira	R\$ 100.000,00	R\$ 120.000,00	R\$ 145.000,00	R\$ 170.000,00

Ação: Implantação de unidade de beneficiamento de mel (casa de mel)

Caracterização da ação

Projeto Atividade Operações Especiais

Produto: infraestrutura adequada de uma unidade de beneficiamento de mel no município, fazendo assim a inserção de apicultores na cadeia produtiva do mel, de acordo com as normas e legislações vigentes para uma produção sustentável e com geração renda, bem-estar social, econômico e ambiental.

Unidade de Medida: Unidade

Regionalização: Zona Rural

Metas	2022	2023	2024	2025
Física	-	1	-	-
Financeira	-	R\$ 310.500,00	-	-

PROGRAMA 2004. CONSELHOS, SINDICATOS E OUTROS.

Atributos do Programa	Avanços para 2022-2025
Título do Programa	PARCERIAS COM CONSELHOS, SINDICATOS E OUTROS.
Contextualização do Programa	do O Conselho Municipal de Segurança Alimentar e Nutricional- COMSEAN, instituído pelo decreto nº213, de 08 de junho de 2006. REPUBLICADO em 01 de Abril de 2014 é Órgão Colegiado Permanente do Sistema nacional de segurança Alimentare nacional- SISAN.Possui caráter consultivo e propositivo, de fiscalização e articulação atuando na formulação e proposição de estratégias, e no controle de execução da Política de Segurança Alimentar e Nutricional, buscando a sustentabilidade e a garantia do Direito Humano à Alimentação Adequada.
Objetivo Reduzido:	Propor as diretrizes gerais da Política Estadual de Segurança Alimentar e Nutricional, garantindo o direito ao alimento e à nutrição para a população bem como assegurar dotação orçamentária necessária para as atividades do mesmo. Defesa dos direitos, reivindicações e interesses do produtor rural , independentemente do tamanho da sua propriedade ou do ramo de atividade.
Objetivos Específicos	<ul style="list-style-type: none">• Respeitar, proteger, promover, prover, criar mecanismos, com vistas a segurar o Direito Humano à Alimentação adequada ;• Zelar pelo uso equitativo dos recursos destinados à Política de Segurança Alimentar e Nutricional do Município de Abaetetuba de acordo com as necessidades, visando a erradicação da pobreza, e, por conseguinte, ao Desenvolvimento Local Sustentável• Garantir o Controle Social das Políticas de Segurança Alimentar e Nutricional propostas, as quais devem ser apreciadas, avaliadas e acompanhadas pelo COMSEA.• Dar melhor qualidade de vida às famílias dos agricultores promovendo cursos• Promoção do Associativismo, Agroindustrial e Agro - ecologia como instrumento de comercialização de insumos e da produção.

-
- Promoção do Turismo Rural e sustentabilidade do Agricultor na Atividade Agrícola.

Ações

Apoio ao conselho de segurança alimentar
Parcerias com SINPRAB (Sindicato do Produtor Rural de Abaetetuba)
Parceria com outras autarquias

Iniciativas

- A secretaria já está em parceria com sindicatos através de através do Senar (Serviço Nacional de Aprendizagem Rural), com a realização de Cursos voltados para os agricultores, realização de projetos e ações na comunidades rurais do município. .
- Reativação do conselho de segurança alimentar.

Indicador

Denominação do Programa **Descrição:** CONSELHOS, SINDICATOS E OUTROS.

Codificação:

Característica do Programa:

Finalístico Apoio administrativo Encargos Especiais

Objetivo do Programa:

Proporcionar uma melhor qualidade de vida às famílias dos agricultores promovendo cursos , Promoção do Associativismo, Agroindustrial e Agro - ecologia como instrumento de comercialização de insumos e da produção e Promoção do Turismo Rural e sustentabilidade do Agricultor na Atividade Agrícola.

Público Alvo:

Agricultores familiares de pequeno e médio porte, das comunidades de terra firme e ribeirinhas do município de Abaetetuba; Moradores da zona urbana que consomem produtos oriundos da agricultura familiar.

Unidade Responsável:

SECRETARIA MUNICIPAL DE AGRICULTURA, ABASTECIMENTO, PECUÁRIA E PESCA

Custo do Programa:

R\$ 605.000,00

Ação: Apoio ao Conselho Municipal de Segurança Alimentar e Nutricional

Caracterização da ação

Projeto Atividade Operações Especiais

Produto: Manutenção assegurada com formulação de diretrizes para políticas públicas e ações educativas de segurança alimentar e nutricional.

Unidade de Medida: Percentual

Regionalização: Zona Rural

Metas	2022	2023	2024	2025
Física	100%	100%	100%	100%
Financeira	R\$ 30.000,00	R\$ 30.000,00	R\$ 30.000,00	R\$ 30.000,00

Ação: Parceria com o SINPRAB (Sindicato dos Produtores Rurais de Abaetetuba)

Caracterização da ação

Projeto Atividade Operações Especiais

Produto: Apoio as Ações e cursos voltados para os produtores rurais das comunidades do município de acordo com a abrangência das atividades do Sindicato.

Unidade de Medida: Percentual

Regionalização: Zona Rural

Metas	2022	2023	2024	2025
Físico	50%	50%	50%	50%
Financeira	R\$ 75.000,00	R\$ 90.000,00	R\$ 100.000,00	R\$ 120.000,00

Ação: Apoio aos demais Sindicatos, Conselhos e Outros

Caracterização da ação

Projeto Atividade Operações Especiais

Produto: Apoio as Ações oferecidas por meio dos Sindicatos, Conselhos e Outros para os produtores rurais das comunidades do município.

Unidade de Medida: Percentual

Regionalização: Zona Rural

Metas	2022	2023	2024	2025
Físico	50%	50%	50%	50%
Financeira	R\$ 25.000,00	R\$ 25.000,00	R\$ 25.000,00	R\$ 25.000,00

**PROGRAMA 2005. APOIO, MANUTENÇÃO E OPERACIONALIZAÇÃO DO
ABASTECIMENTO MUNICIPAL**

Atributos do Programa	Avanços para 2022-2025
Título do Programa	APOIO, MANUTENÇÃO E OPERACIONALIZAÇÃO DO ABASTECIMENTO MUNICIPAL
Contextualização do Programa	Na integração das cadeias de Abastecimento é o atendimento pleno a demanda, no que devemos focar em uma boa previsibilidade e a comunicação entre os setores de olho nas flutuações que caracterizam a prática e o dinamismo. A reestruturação das organizações deve ser focada com visão no futuro, no interesse público e também coletivo com base na comunicação das instituições e suas trocas de valores. Além disso, realizar os registros de estabelecimentos industriais e produtos, orientando os responsáveis pelas indústrias para o cumprimento das legislações vigentes, com o objetivo de desenvolver alimentação adequada e saudável a todos os habitantes, promovendo a soberania de assegurar o /com ações de fiscalização e repressão à clandestinidade dos produtos de origem animal e/ou vegetal, implantando os métodos de inspeção como as Boas Práticas de Fabricação e os Procedimento Padrão de Higiene Operacional, garantindo assim a qualidade dos produtos comercializados no município.
Objetivo Reduzido:	Propor as diretrizes gerais para garantir o abastecimento municipal de forma adequada, atendendo as normas e legislações vigentes, garantindo a qualidade e segurança nos alimentos em geral, bem como assegurar dotação orçamentária necessária para as atividades do mesmo.
Objetivos Específicos	<ul style="list-style-type: none">• Avaliar as condições higiênico sanitário dos mercados municipais com o intuito de adequa-los, para que os mesmos atendam as legislações sanitárias;• Informar a população através de ações educativas sobre a importância do serviço de inspeção municipal e sobre alimento seguro;

-
- Proporcionar um local adequado para a população e melhores condições de trabalho aos nossos funcionários que trabalham nos mercados municipais e feira livre;
 - Proporcionar o abate dentro do município, afim de diminuir o preço da carne para a população;
 - Propor diretrizes das políticas públicas e fiscalização, controlar e deliberar sobre segurança alimentar e nutricional municipal.

Ações

- 1 - Reordenamento e Padronização da feira livre municipal;
- 2 - Revitalização e reforma dos Mercados municipais. (misto, peixe, carne e Mercado da Vila de Beja);
- 3 - Serviço de Inspeção Municipal – SIM;
- 4 – Segurança Alimentar e Nutricional – SAN;
- 5 – Operacionalização do Matadouro Municipal.

Iniciativas

Sanitização dos mercados, feiras e Matadouro, manutenção dos aparelhos da sala de administração dos mercados e feiras e matadouro, aquisição de barracas padronizadas para os feirantes, crachas e selo de legalidade, serviço de escavação de poço artesiano para servir os mercados de peixe e misto, reforma dos mercados de carne peixe e misto e mercado de beja, revitalização da iluminação interna e externa dos mercados e orla beira do rio, revitalização e manutenção do sistema hidraulico dos mercados e matadouro, revitalização do sistema elétrico, construção e revitalização em torno dos mercados, revitalização das coberturas dos mercados de peixe carne misto e mercado de beja, revitalização do portão dos mercados de carne peixe e misto, aplicação de isolamento termico no forro de mercado de carne, refoma e manutenção dos banheiros dos mercados de peixe, carne e misto, reformas do boxes dos mercados municipais, reforma e ampliação das salas de administração dos mercados municipais, substituição das telhas dos mercados, peixe e misto, troca das tampas dos bueiros dentro e entorno dos mercados municipais, reforma dos boxes externos anexo ao mercado de peixe, aquisição de “EPIS” para os funcionarios dos serviços gerais do mercado de

peixe carne misto e feira, revitalização da parte interna externa e cobertura da balsa. aquisição de um motor para a máquina de processamento de vísceras brancas (buxo) do matadouro, revitalização da bancada da área de limpeza das vísceras brancas “buxo”, construção de um tanque do matadouro, construção de uma barreira sanitária ao redor do curral, realocação das telas de proteção, recuperação do forro,, aquisição de motor para a máquina de processamento das vísceras brancas (buxo), aquisição do tanque para coleta de resíduos Sólidos, construção das tampas das cisternas da Estação de Tratamento, construção de canaletas, construção de barreira Sanitária do matadouro, recuperação das telas de proteção, recuperação do forro, construção da caixa de gordura do matadouro, manutenção dos equipamentos do matadouro, construção para isolar a área externa do matadouro, construção da área de compostagem do matadouro

Indicador

Denominação do Programa	Descrição: APOIO, MANUTENÇÃO E OPERACIONALIZAÇÃO DO ABASTECIMENTO MUNICIPAL
Codificação:	
Característica do Programa:	
[X] Finalístico [] Apoio administrativo [] Encargos Especiais	
Objetivo do Programa:	
Promover a reforma e manutenção da infra estrutura de prédios próprios; Adquirir imóveis, veículos e equipamentos; Construir, reformar e padronizar feira, Matadouro e mercados municipais	
Público Alvo:	
Trabalhadores das Feiras, barracas em geral, Açougueiros, Peixeiros e Horti Fruts	
Unidade Responsável:	
SECRETARIA MUNICIPAL DE AGRICULTURA, ABASTECIMENTO, PECUÁRIA E PESCA	
Custo do Programa:	R\$ 6.685.000,00

Ação: Operacionalização do Matadouro Municipal				
Caracterização da ação				
[] Projeto [] Atividade [x] Operações Especiais				
Produto: Realização de abate de qualidade e serviços de operacionalização padrão.				
Unidade de Medida: Percentual				
Regionalização: Zona Urbana				
Metas	2022	2023	2024	2025
Física	100%	100%	100%	100%
Financeira	R\$ 360.000,00	R\$ 430.000,00	R\$ 515.000,00	R\$ 515.000,00

Ação: Reordenamento, Padronização e Manutenção da Feira Livre Municipal				
Caracterização da ação				
[] Projeto [x] Atividade [] Operações Especiais				
Produto: Reordenar a feira municipal, através de ações que envolvam a população em geral, tornando-a padronizada com apoio cadastral, estrutural e higienico-sanitário.				
Unidade de Medida: Percentual				
Regionalização: Zona Urbana				
Metas	2022	2023	2024	2025
Físico	100%	100%	100%	100%
Financeira	R\$ 180.000,00	R\$ 210.000,00	R\$ 250.000,00	R\$ 310.000,00

Ação: Apoio ao Serviço de Inspeção Municipal – SIM nas fiscalizações dos estabelecimentos municipais

Caracterização da ação

Projeto Atividade Operações Especiais

Produto: Regularização dos estabelecimentos produtores de alimentos de origem vegetal e/ou animal, além de ações e atividades orientativa, informativa e educativa de produtos alimentares, e adesão a sistemas de apoio que possam a vim contribuir com o Serviço.

Unidade de Medida: Percentual

Regionalização: Zona Urbana

Metas	2022	2023	2024	2025
Física	100%	100%	100%	100%
Financeira	R\$ 125.000,00	R\$ 150.000,00	R\$ 180.000,00	R\$ 215.000,00

Ação: Assistência a Segurança Alimentar e Nutricional

Caracterização da ação

Projeto Atividade Operações Especiais

Produto: Manutenção assegurada, com realização de cursos de capacitação em segurança alimentar, feiras intinerantes nos bairros, feiras do produtor rural, garantindo o acesso à alimentação adequada e a segurança alimentar e nutricional.

Unidade de Medida: Percentual

Regionalização: Zona Urbana

Metas	2022	2023	2024	2025
Física	100%	100%	100%	100%
Financeira	R\$ 150.000,00	R\$ 180.000,00	R\$ 215.000,00	R\$ 250.000,00

Ação: Revitalização, Reformas e Manutenção dos Mercados municipais (Misto, Peixe, Carne e Mercado da Vila de Beja)

Caracterização da ação

Projeto Atividade Operações Especiais

Produto: Revitalização, reformas, manutenção dos mercados municipais.

Unidade de Medida: Percentual

Regionalização: Zona Urbana

Meta 01	2022	2023	2024	2025
Física:	100%	100%	100%	100%

Manutenções				
Fínanceira	R\$ 160.000,00	R\$ 190.000,00	R\$ 230.000,00	R\$ 270.000,00
Meta 02	2022	2023	2024	2025
Física: Obras e Instalações	100%	100%	100%	100%
Fínanceira	R\$ 1.000.000,00	-	R\$ 600.000,00	-
Financeiro Total	R\$ 1.160.00,00	R\$ 190.000,00	R\$ 830.000,00	R\$ 270.000,00

PROGRAMA 2006. ASSISTÊNCIA A PISCICULTURA E PESCA MUNICIPAL

Atributos do Programa	Avanços para 2022-2025
Título do Programa	ASSISTENCIA A PISCICULTURA E PESCA
Contextualização do Programa	A piscicultura no município vem me mostrando cada dia mais eficiente e lucrativa, os moradores das zonas rurais e ilhas estão cada vez mais empenhados em evoluir sua cadeia produtiva. A pesca que no município, é quase na sua maioria na pesca artesanal e desembarcada, utilizando redes de emalhar, matapi, pesca com anzois.
Objetivo Reduzido:	Garantir fomento e capacidade técnica .
Objetivos Específicos	Fortalecer os criadores de peixes em tanques escavados, tanques-redes, tanques suspensos, nas ilhas, zona rural e também zona urbana. Aos pescadores fornecer assistência técnica e fomento com rede e aos rios que possuem possibilidades instalar tanques-redes, distribuir matapis as zonas pesqueiras
Ações	Visitas in loco, em toda zona urbana, rural e zonas de ilhas, visitando, consultando cadastrando dos os piscicultores, fazendo mapeamento da área de atuação de cada criador, atender as demandas em forma de formulários e possíveis exigências encontradas no município da forma de atuação e também na manutenção dos tanques para uma melhora no condicionamento dos pescados extraídos dos criadouros. Desde a fase de alevino até a etapa de abate.
Iniciativas	Garantir a elução da cadeia produtiva.
Indicador	X% de pescadores

Ação: ENTREGA DE ALEVINOS**Caracterização da ação**

[] Projeto [x] Atividade [] Operação Especiais

Produto: Fomento ofertado para o aumento de produtividade nos sistemas de criação alevinos, contribuindo assim para maior oferta e diversificação dos mesmos.**Unidade de Medida:** Milheiros**Regionalização:** Urbana/Rural/Ilhas

Metas	2022	2023	2024	2025
Física	90	108	130	155
Financeira	R\$ 20.000,00	R\$ 25.000,00	R\$ 35.000,00	R\$ 41.000,00

Ação: CRIAÇÃO EM TANQUES REDES**Caracterização da ação**

[] Projeto [X] Atividade [] Operação Especiais

Produto: Utensílios de apoio para a criação de alevinos**Unidade de Medida:** Unidade**Regionalização:** Urbana/Rural/ilhas

Metas	2022	2023	2024	2025
Física	30	36	43	52
Financeira	R\$ 95.000,00	R\$ 115.000,00	R\$ 135.000,00	R\$ 165.000,00

Ação: ABERTURAS DE TANQUES ESCAVADOS**Caracterização da ação**

[] Projeto [X] Atividade [] Operação Especiais

Produto: Serviço Implantado para apoio ao pequeno produtor rural, proporcionando uma melhoria de renda**Unidade de Medida:** Unidades**Regionalização:** Urbana/Rural

Metas	2022	2023	2024	2025
Física	5	10	15	20
Financeira	R\$ 22.500,00	R\$ 27.000,00	R\$ 32.500,00	R\$ 39.000,00

Ação: ENTREGADE MATAPIS**Caracterização da ação**

Projeto Atividade Operação Especiais

Produto: Material de apoio para o aumento da produtividade do camarão, contribuindo assim para maior oferta e diversificação do mesmo.

Unidade de Medida: Unidades

Regionalização: Urbana/Rural/Ilhas

Metas	2022	2023	2024	2025
Física	10.000	12.000	14.400	17.280
Financeira	R\$ 180.000,00	R\$ 216.000,00	R\$ 260.000,00	R\$ 310.000,00

Ação: ENTREGADE PANAGENS DE REDE DE EMALHAR**Caracterização da ação**

Projeto Atividade Operação Especiais

Produto: Material de apoio para o aumento da produtividade da pesca, contribuindo assim para maior oferta e diversificação dessa cultura municipal.

Unidade de Medida: Unidades

Regionalização: Urbana/Rural/Ilhas

Metas	2022	2023	2024	2025
Física	600	720	864	1.036
Financeira	R\$ 72.000,00	R\$ 75.000,00	R\$ 105.000,00	R\$ 125.000,00



**Plano Plurianual
2022-2025**

ABAETUR

PROGRAMA 2301

Atributos do Programa	Avanços para 2022-2025
Título do Programa	REFORMA, CONSTRUÇÃO E MANUTENÇÃO DA ABAETUR
Contextualização do Programa	O turismo é um importante transformador de economias e sociedades, promove inclusão social, gera oportunidades de emprego e renda. Visualizar as potencialidades e a necessidade dos investimentos no turismo como estratégia de dinamizar a economia dos municípios precisará um norteador da gestão e uma grande oportunidade para atrair um maior número de visitantes. Nosso município tem um grande potencial, é preciso criar oportunidades de negócios para atrair mais turistas, seja com eventos ou projetos ligados à gastronomia, à cultura, à música regional, entre tantas outras ofertas. A máquina do turismo é muito forte, movimenta a economia, gera receita, trabalho e renda.
Objetivo Reduzido:	Desenvolver a política de turismo de forma integrada às políticas setoriais, dotando-a de infraestrutura necessária ao desenvolvimento de suas ações.
Objetivos Específicos	Garantir a infraestrutura necessária ao funcionamento da Abaetur; Definir as Atribuições da Abaetur e o fluxo em relação aos demais órgãos; Assegurar no orçamento municipal dotação orçamentária para a Política de Turismo; Definir um calendário turístico para dar publicidade às ações e eventos do município; Alimentar as informações turísticas do município no sistema; Facilitar o acesso às informações turísticas do município; Dotar os trabalhadores e operadores de atividades turísticas das expertises necessárias para a oferta de serviços de qualidade aos turistas; Elaborar o Plano Municipal de Desenvolvimento do Turismo, com metas e estratégias que garantam o fortalecimento da cadeia produtiva.
Ações	INFRAESTRUTURA PARA O FUNCIONAMENTO DO ABAETUR; DEFINIÇÃO DE UM FLUXOGRAMA DO ABAETUR; ELABORAÇÃO DO PPA DO ABAETUR; PRODUÇÃO DO CALENDÁRIO TURÍSTICO DO MUNICÍPIO; BANCO DE DADOS DO CADASTUR; CONSTRUÇÃO DO MAPA DE IDENTIFICAÇÕES TURÍSTICAS; CAPACITAÇÕES PARA TRABALHADORES E OPERADORES DE ATIVIDADES TURÍSTICAS; ELABORAÇÃO DO PLANO MUNICIPAL DE TURISMO;
Iniciativas	Regulamentação da Política de cultura no município.
Indicador	Inexistência de um Plano Municipal de Turismo

Denominação do Programa	Descrição: REGULAMENTAÇÃO E ESTRUTURAÇÃO DA ABAETUR
Codificação: 2301	

Característica do Programa:

Finalístico Apoio administrativo Encargos Especiais

Objetivo do Programa: Desenvolver a política de turismo de forma integrada as políticas setoriais, dotando-a de infraestrutura necessária ao desenvolvimento de suas ações.

Público Alvo:

Trabalhadores e Operadores do Sistema Municipal de Turismo

Unidade Responsável:

ABAETUR

Custo do Programa:

R\$ 1.640.000,00

Ação: MANUTENÇÃO DAS ATIVIDADES DA ABAETUR

Caracterização da ação		Produto:	Unidade de Medida	Regionalização
<input checked="" type="checkbox"/> Projeto <input type="checkbox"/> Atividade <input type="checkbox"/> Operação Especiais		Ação concretizada	percentual	Urbana/Rural
Metas	2022	2023	2024	2025
Física	100	100	100	100
Financeira	200.000,00	210.000,00	220.000,00	230.000,00

Ação: REFORMA, ADAPTAÇÃO E APARELHAMENTO DA ABAETUR

Caracterização da ação		Produto:	Unidade de Medida	Regionalização
<input type="checkbox"/> Projeto <input checked="" type="checkbox"/> Atividade <input type="checkbox"/> Operação Especiais		Modernização da Administração Pública	Percentual	Urbana/Rural
Metas	2022	2023	2024	2025
Física	25	25	25	25
Financeira	20.000,00	20.000,00	20.000,00	20.000,00

Ação: CAPACITAÇÃO E QUALIFICAÇÃO DOS SERVIDORES DA ABAETUR

Caracterização da ação		Produto:	Unidade de Medida	Regionalização
<input type="checkbox"/> Projeto <input checked="" type="checkbox"/> Atividade <input type="checkbox"/> Operação Especiais		Profissionais qualificados	Percentual	Urbana/Rural
Metas	2022	2023	2024	2025
Física	25	25	25	25
Financeira	15.000,00	15.000,00	15.000,00	15.000,00

PROGRAMA 2302

Atributos do Programa	Avanços para 2022-2025
Título do Programa	FUNDO MUNICIPAL DE TURISMO
Contextualização do Programa	O FUMTUR, de natureza contábil, tem por objetivo centralizar os recursos e principalmente, captar e destinar recursos do orçamento municipal, de outras fontes públicas ou privadas, para ações de desenvolvimento do turismo responsável no município visando a melhoria da qualidade de vida da população local e programas turísticos para consecução dos objetivos do PLAMTUR.
Objetivo Reduzido:	Promover o desenvolvimento da cadeia do turismo, incluindo Abaetetuba na rota do turismo Paraense.
Objetivos Específicos	Criar oportunidades o desenvolvimento econômico local por meio de eventos turísticos; Possibilitar a conscientização dos visitantes sobre a importância da preservação da flora, fauna e os recursos hídricos e possibilitar o atrativo como ecoturismo; promover o intercâmbio entre o homem da cidade e o meio rural; estimular as atividades geradoras de benefícios sociais, econômicos e culturais e o envolvimento de toda a comunidade, família e funcionários do local na atividade turística; tirar o viajante da sua zona de conforto e promover experiências naturais, culturais e físicas; Oferecer ao turista a oportunidade de praticar o esporte por lazer ou treinamento, sem o intuito de competir; Realizar atividade turística que utiliza, de forma sustentável, o patrimônio natural e cultural; Garantir preservação do patrimônio cultural e artístico, a prosperidade de lugares que não são destinos turísticos tradicionais e/ou a criação de vínculos entre diferentes culturas; Promover o desenvolvimento sustentável.
Ações	EVENTOS TURÍSTICOS; TRILHAS TURÍSTICAS; TURISMO RURAL; TURISMO DE AVENTURA; TURISMO ESPORTIVO; ECOTURISMO; TURISMO CULTURAL; PROJETO ORLA VIVA; FEIRA DA ECONOMIA CRIATIVA.
Iniciativas	Regulamentação e Implementação do Fundo Municipal de Turismo
Indicador	Inexistência de regulamentação da Política de Turismo.

Denominação do Programa	Descrição: FUNDO MUNICIPAL DE TURISMO
Codificação: 2302	

Característica do Programa:

Finalístico Apoio administrativo Encargos Especiais

Objetivo do Programa: FUNDO MUNICIPAL DE TURISMO

Público Alvo:

Operadores do Sistema de Turismo e população Abaetetubense

Unidade Responsável:

ABAETUR

Custo do Programa **R\$ 1.150.000,00**

Ação: APOIO, FOMENTO, REALIZAÇÃO E VALORIZAÇÃO DA DIVERSIDADE DE OPÇÕES TURISTICAS DO MUNICIPIO

Caracterização da ação		Produto:	Unidade de Medida	Regionalização
<input type="checkbox"/> Projeto <input checked="" type="checkbox"/> Atividade <input type="checkbox"/> Operação Especiais		Diversidade Turística valorizada	percentual	Urbana
Metas	2022	2023	2024	2025
Física	100	100	100	100
Financeira	100.000,00	100.000,00	100.000,00	100.000,00

Ação: INFRAESTRUTURA TURISTICA(PIT)

Caracterização da ação		Produto:	Unidade de Medida	Regionalização
<input type="checkbox"/> Projeto <input checked="" type="checkbox"/> Atividade <input type="checkbox"/> Operação Especiais		Infraestrutura assegurada	Unidade	Urbana/Rural
Metas	2022	2023	2024	2025
Física	1	1	1	-
Financeira	50.000,00	50.000,00	50.000,00	-

Ação: ECONOMIADO TURISMO

Caracterização da ação		Produto:	Unidade de Medida	Regionalização
<input checked="" type="checkbox"/> Projeto <input type="checkbox"/> Atividade <input type="checkbox"/> Operação Especiais		Turismo como gerador de renda	percentual	Urbana/Rural
Metas	2022	2023	2024	2025
Física	25	25	25	25
Financeira	50.000,00	50.000,00	50.000,00	50.000,00

Ação: APOIO, FOMENTO E REALIZAÇÃO DE EVENTOS TURISTICOS.

Caracterização da ação		Produto:	Unidade de Medida	Regionalização
<input checked="" type="checkbox"/> Projeto <input type="checkbox"/> Atividade <input type="checkbox"/> Operação Especiais		Eventos Realizados	percentual	Urbana/Rural

Metas	2022	2023	2024	2025
Física	100	100	100	100
Financeira	100.000,00	100.000,00	100.000,00	100.000,00

PROGRAMA 2303

Atributos do Programa	Avanços para 2022-2025
Título do Programa	APOIO A INSTANCIA DE CONTROLE SOCIAL
Contextualização do Programa	O COMTUR Será de caráter permanente, normativo, consultivo, deliberativo e fiscalizador do Fundo e das ações de Desenvolvimento do Turismo no Municipal.
Objetivo Reduzido:	Formular as diretrizes básicas a serem obedecidas na política municipal de turismo
Objetivos Específicos	Propor resoluções, atos ou instruções regulamentares necessários ao pleno exercício de suas funções, bem como modificações ou supressões de exigências administrativas ou regulamentares que dificultem as atividades de turismo; Opinar, previamente, sobre Projetos de Leis que se relacionem com o turismo ou adotem medidas que neste possam ter implicações; Estabelecer diretrizes para um trabalho coordenado entre os serviços públicos municipais e os prestados pela iniciativa privada, com o objetivo de promover a infraestrutura adequada à implantação do turismo; Programar e executar conjuntamente com o Poder Público, eventos sobre temas de interesse turístico; Manter conjuntamente a o órgão gestor da Política Municipal de Turismo, um cadastro de informações turísticas de interesse do Município; Apoiar a realização de congressos, seminários e convenções de interesse turístico; Propor convênios com órgãos, entidades e instituições, públicas ou privadas, nacionais e internacionais, com o objetivo de proceder intercâmbios de interesse turístico; Aprovar planos de financiamentos e convênios com instituições financeiras, públicas ou privadas; Examinar e emitir parecer sobre as contas que lhe forem apresentadas referentes aos planos e programas de trabalho executados; Fiscalizar a captação, o repasse e a destinação dos recursos de competência do FUMTUR; Opinar sobre a destinação e aplicação dos recursos financeiros, consignados no orçamento do órgão gestor da Política Municipal de Turismo e Lazer.
Ações	Reuniões Plenárias Reuniões de Diretoria Conferências Municipais Atividades de Fiscalização
Iniciativas	Elaboração do Plano Municipal Decenal de Turismo
Indicador	Inexistência de uma instância de Controle Social.

Denominação do Programa	Descrição: APOIO AS INSTANCIAS DE CONTROLE SOCIAL
Codificação: 2303	

Característica do Programa:

[] Finalístico [] Apoio administrativo [] Encargos Especiais

Objetivo do Programa: Assegurar a infraestrutura necessária ao exercício do controle social

Público Alvo:

Conselheiros, funcionários públicos e representantes da Sociedade Civil

Unidade Responsável: ABAETUR

Custo do Programa **R\$ 340.000,00**

Ação: ESTRUTURAÇÃO E MANUTENÇÃO DA SALA DO CONSELHO

Caracterização da ação		Produto:	Unidade de Medida	Regionalização
[X] Projeto [<input type="checkbox"/>] Atividade [<input type="checkbox"/>] Operação Especiais		Infraestrutura assegurada	Percentual	Urbana/Rural
Metas	2022	2023	2024	2025
Física	100	100	100	100
Financeira	10.000,00	10.000,00	10.000,00	10.000,00

Ação: REALIZAÇÃO DE CONFERENCIAS MUNICIPAIS

Caracterização da ação		Produto:	Unidade de Medida	Regionalização
[<input type="checkbox"/>] Projeto [X] Atividade [<input type="checkbox"/>] Operação Especiais		Conferências realizadas	Percentual	Urbana/Rural
Metas	2022	2023	2024	2025
Física	1	-	1	-
Financeira	30.000,00	-	30.000,00	-

Ação: CAPACITAÇÃO DE CONSELHEIROS

Caracterização da ação		Produto:	Unidade de Medida	Regionalização
[<input type="checkbox"/>] Projeto [X] Atividade [<input type="checkbox"/>] Operação Especiais		Conselheiros capacitados	Percentual	Urbana/Rural
Metas	2022	2023	2024	2025
Física	25	25	25	25
Financeira	25.000,00	25.000,00	25.000,00	25.000,00

Ação: PARTICIPAÇÃO EM EVENTOS FORA DO MUNICIPIO

Caracterização da ação		Produto:	Unidade de Medida	Regionalização
[<input type="checkbox"/>] Projeto [X] Atividade [<input type="checkbox"/>] Operação Especiais		Participação assegurada	Unidade	Urbana/Rural
Metas	2022	2023	2024	2025
Física	10	10	10	10
Financeira	50.000,00	50.000,00	50.000,00	50.000,00



**Plano Plurianual
2022-2025**

**INSTITUTO DE PREVIDENCIA DE
ABAETETUBA**

**PROGRAMA 0901.
PREVIDENCIA DO SERVIDOR**

Atributos do Programa	Avanços para 2022-2025
Título do Programa	ADMINISTRAÇÃO EFICIENTE DO IPMA
Contextualização do Programa	Existe a necessidade de acompanhar as legislações federais no que tange regime próprio de previdencia, estabelecer o bom atendimento e torna –lo online. Portanto, mais rapido para acesso dos usuários do IPMA
Objetivo Reduzido:	Atender ao Usuário com Eficiencia, através de uma estrutura de qualidade e moderna dos departamentos do Instituto de Previdencia de Abaetetuba.
Objetivos Específicos	Promover condições e estrutura para a administração do recurso público gerido pela IPMA e cumprindo da sua finalidade Cumprir os serviços Previdenciários do IPMA com execlencia atendendo as legislações pertinentes
Ações	Manutenção da Administração do IPMA Manutenção dos Serviços Previdenciários
Iniciativas	
Indicador	

Denominação do Programa

Codificação: 0901

Descrição:

ADMINISTRAÇÃO EFICIENTE DO IPMA**Característica do Programa:**

[X] Finalístico [] Apoio administrativo [] Encargos Especiais

Objetivo do Programa: Proporcionar e Garantir os Direitos Previdenciários aos Servidores efetivos municipais e seus familiares.**Público Alvo:**

Servidores Municipais e seus Familiares

Unidade Responsável:

INSTITUTO DE PREVIDENCIA MUNICIPAL DE ABAETETUBA

Custo do Programa:**R\$ 112.900.000,00****MANTER AS AÇÕES ADMINISTRATIVAS E OPERACIONAIS DO IPMA****Caracterização da ação**[] Projeto [X] Atividade [] Operação
Especiais**Produto:**Manutenção e
limpeza
assegurada**Unidade****Medida**

Percentual

de

Regionalização

Urbana/Rural

Metas**2022****2023****2024****2025**

Física

100

100

100

100

Financeira

3.500.000,00

3.850.000,00

4.200.000,00

4.500.000,00

Ação: MANUTENÇÃO DOS SERVIÇOS PREVIDENCIARIOS**Caracterização da ação**[] Projeto [X] Atividade [] Operação
Especiais**Produto:**Melhorado aspecto
urbano**Unidade****Medida**

Percentual

de

Regionalização

Urbana/Rural

Metas**2022****2023****2024****2025**

Física

100

100

100

100

Financeira

20.500.000,00

21.500.000,00

22.000.000,00

23.850.000,00

Ação: RESERVA PREVIDENCIARIA**Caracterização da ação**[] Projeto [X] Atividade [] Operação
Especiais**Produto:**Melhorado aspecto
urbano**Unidade****Medida**

Percentual

de

Regionalização

Urbana/Rural

Metas**2022****2023****2024****2025**

Física

100

100

100

100

Financeira

3.000.000,00

2.000.000,00

2.000.000,00

2.000.000,00

